

Kuntien ja kuntayhtymien tilinpäätösarviot 2020

Mediatilaisuus 10.2.2021

Kuntaliiton toimitusjohtaja Minna Karhunen



**Koronatuet ja
edellisvuosien
verotilitykset toivat
kuntatalouteen
hetkellisen
helpotuksen ja
puskurin tulevaan.**

**KUNTA
LIITTO**

Kuntatalouden vahvistumisen taustalla

- Valtion myöntämät kertaluontoiset koronatuot, noin 3 miljardia euroa.
- Kunnallisverojen odotettua parempi kehitys.
 - Verokorttiuudistus lykkäsi noin 350 milj. euroa kunnallisveroa vuodelta 2019 vuodelle 2020.
 - Yhteisöverojen jako-osuuden korotus 10 prosenttiyksiköllä.
- Maltillisesti kasvaneet menot
 - Koronatilanteen vuoksi useat kuntien toiminnot olivat suljettuina kevään ja syksyn aikana. Kunnissa nähtiin myös ennätysellinen määrä lomautuksia.

**Ilman valtion
koronatukia
kuntien
syöksykierre
olisi jatkunut**

Kiitos.

Minna Karhunen

09 771 2000

minna.karhunen@kuntaliitto.fi

[@MinnaKarhunen](#)



www.kuntaliitto.fi

Kuntien ja kuntayhtymien tilinpäätösarviot 2020

Mediatilaisuus 10.2.2021

www.kuntaliitto.fi/rafo2021

Kuntien ja kuntayhtymien tilinpäätösarviot

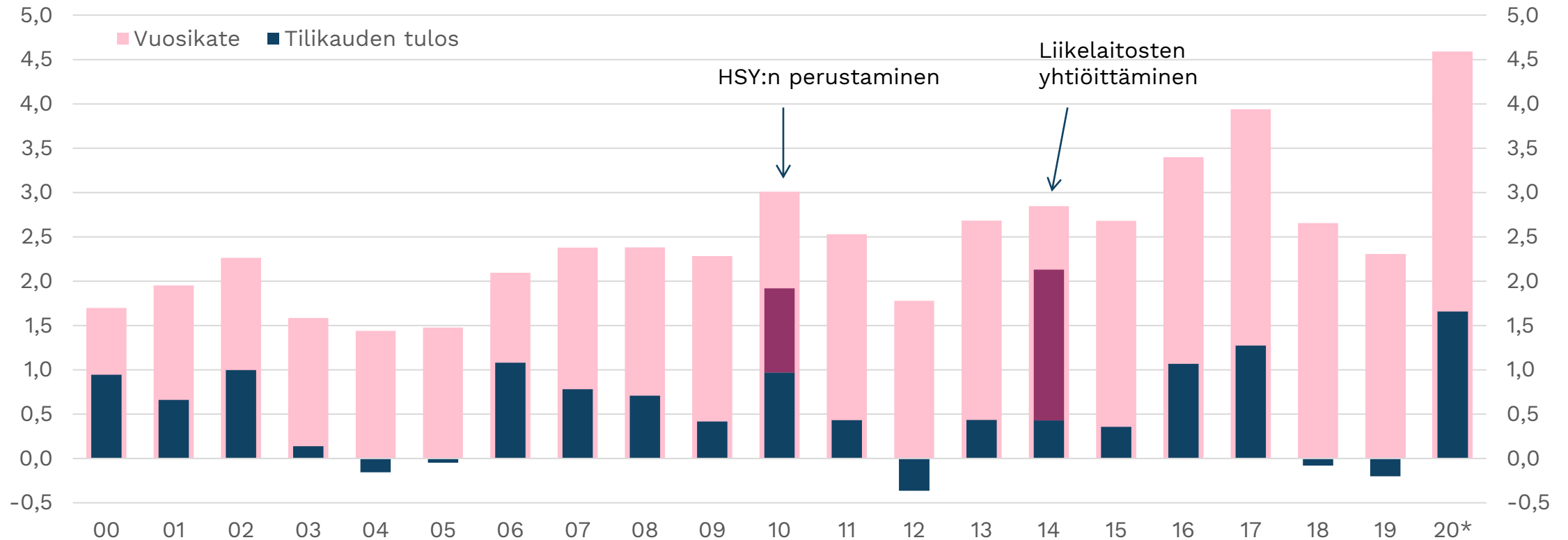
- Ensimmäinen kattava kuva kuntasektorin taloudesta vuonna 2020
 - Tietoihin ei sisälly kuntakonsernien lukuja
- Tilastokeskuksen keräämä aineisto, jota on jalostettu ja analysoitu Kuntaliitossa
 - Vuoden 2020 tilinpäätösarviotiedot kerättiin kaikista Manner-Suomen kunnista ja kuntayhtymistä

Kuntatalous ennätyslukemissa

- Lähes kaikki Manner-Suomen kunnat tekivät positiivisen tuloksen
 - Kuntien tilikauden tulos 1,7 mrd. €
 - Tulos ylitti syksyn 2020 ennusteen
- Koronatuot paransivat tulosta
 - Kunnat saivat koronatukea noin 3 miljardia euroa
- Tulos jakautui tasaisesti
 - Helsinki teki lähes 500 m€ positiivinen tuloksen
 - Isoimmat tulokset tehtiin isoimmissa kaupungeissa
 - Myös pienet ja keskisuuret kunnat ylijäämäisiä



Kuntien ja kuntayhtymien vuosikate sekä tilikauden tulos vuosina 2000–2020, mrd. €



Tilikauden tulos sisältää vuonna 2010 HSY:n perustamisesta johtuvia satunnaisia tuloja noin 0,95 mrd. euroa ja vuonna 2014 liikelaitosten yhtiöittämisistä johtuvia satunnaisia tuloja arviolta 1,7 mrd. euroa.

Lähde: Tilastokeskus, vuosi 2020 tilinpäätösarvioiden mukaan, Manner-Suomen kunnat ja kuntayhtymät.

Suurimmat ja pienimmät tilikauden tulokset vuonna 2020 Manner-Suomen kunnissa, miljoonaa euroa

Kunta	Tilikauden tulos (m€)
Helsinki	497
Espoo	140
Outokumpu*	81
Tampere	69
Lahti	43
Vantaa	35
Kouvola	32
Porvoo	29
Vaasa	22
Rovaniemi	20

Kunta	Tilikauden tulos (m€)
Kajaani	-8
Varkaus	-3
Pihtipudas	-2
Siikalatva	-2
Mänttä-Vilppula	-2
Rääkkylä	-2
Sotkamo	-1
Kyyjärvi	-1
Luumäki	-1
Pertunmaa	-1

*Outokummun tulosta (81 milj.) selittää tytäryhteisö Outokummun energia oy:n määräenemmistön myynti

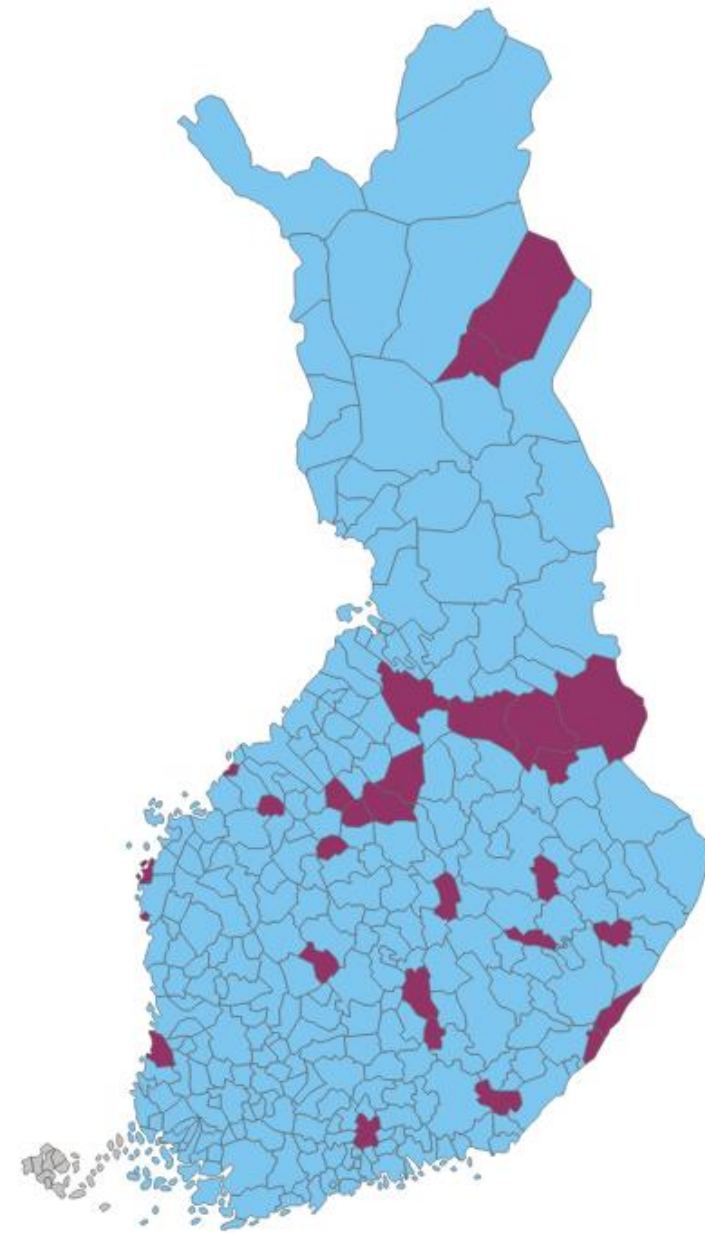
Tilikauden tulos 2020, euroa/asukas

Parhaimmat tulokset (Manner-Suomi):

1. Outokumpu (12 059 € / as.)
2. Kihniö (1 379 € / as.)
3. Taivassalo (1 350 € / as.)
4. Karijoki (1 137 € / as.)
5. Oripää (1 079 € /as.)

Heikoimmat tulokset (Manner-Suomi):

290. Savukoski (-558 € / as.)
291. Pihtipudas (-614 € / as.)
292. Pertunmaa (-622 € / as.)
293. Rääkkylä (-767 € / as.)
294. Kyyjärvi (-1 026 € / as.)



Lähde: Tilastokeskus, tilinpäätösarviot. Manner-Suomen kunnat, Vuoden 2020 kuntajaon mukaisesti.

Tulos: ● Negatiivinen ● Positiivinen

Hyvän taloustilanteen taustalla?

- Toimintakulut kasvoivat 2,0 %
- Verotulot kasvoivat 4,0 %
- Valtionosuudet kasvoivat 27,2 %
- Vuosikate vahvistui peräti 97,1 %
- Investoinnit kasvoivat 5,0 %

Kuntien ja kuntayhtymien toimintakulujen kasvuprosentit 2000-2020

Toimintakulujen kasvu vuonna 2020

Palkat ja palkkiot: 1,0 %

Henkilösivukulut: 1,6 %

Palvelujen ostot: ~0 %

Aineet ja tarvikkeet: 8,3 %



1. Vuosina 2014-2015 toimintamenojen kasvua hidastaa kunnallisten ammattikorkeakoulujen sekä liikelaitosten yhtiöittäminen. Lisäksi vuonna 2015 menojen tasoon vaikuttaa tilastouudistus. Ilman näitä toimenpiteitä kasvu olisi ollut vuosina 2014 ja 2015 noin 1 %.
2. Vuonna 2017 toimintamenoissa näkyy perustoimeentulotuen maksatuksen ja laskutuksen siirto Kelalle sekä kiky-sopimus. Ilman näitä toimenpiteitä kasvu olisi noin 1 %.

Tietoja Manner-Suomen kuntien ja kuntayhtymien taloudesta 2018-2020

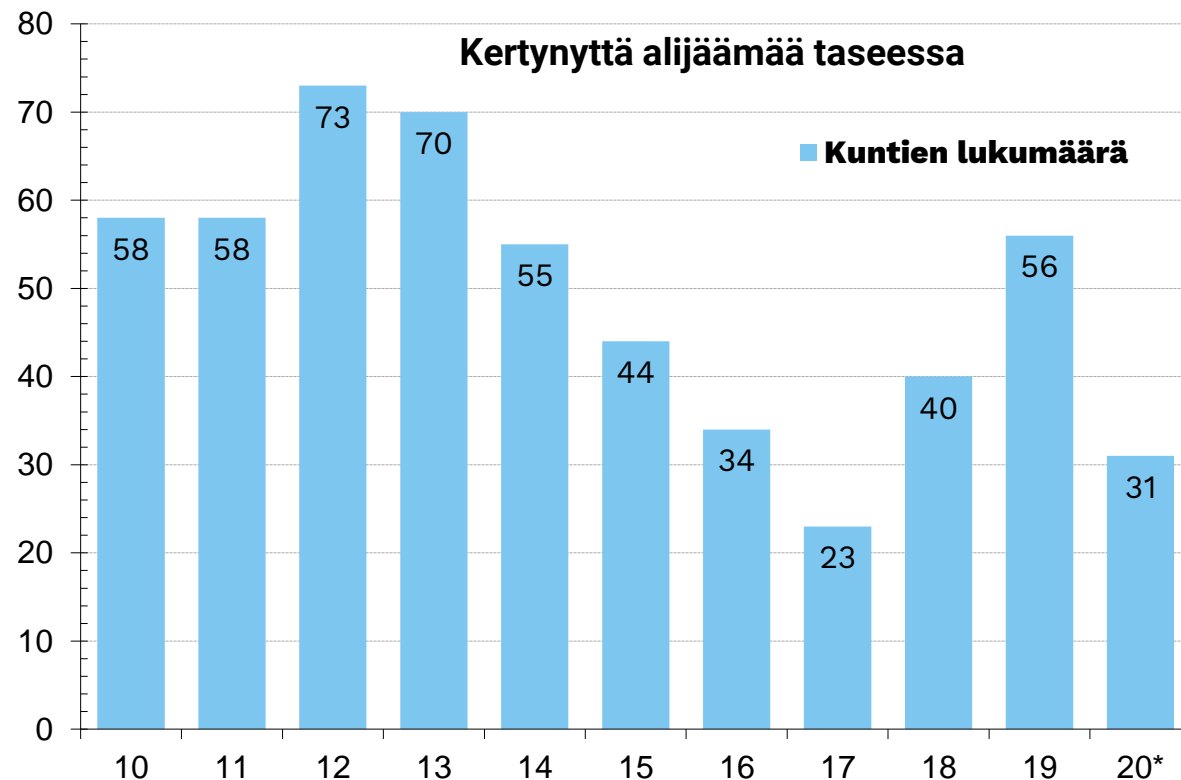
	2018	2019	2020	2018	2019	2020
	TP	TP	TPA			
Toimintatuotot	9,27	9,34	9,19	1,4	0,8	-1,6
Toimintakulut	-37,70	-39,04	-39,81	3,2	3,5	2,0
Toimintakate	-28,43	-29,69	-30,62	3,9	4,4	3,1
Verorahoitus yhteensä	30,78	31,55	34,82	-0,5	2,5	10,3
-Verotulot	22,32	22,91	23,83	-0,5	2,6	4,0
- Valtionosuudet	8,46	8,64	10,99	-0,5	2,2	27,2
Vuosikate	2,66	2,33	4,59	-32,7	-12,4	97,1
Poistot ja arvonalentumiset	-2,81	-2,93	-3,01	0,2	4,2	2,8
<i>Vuosikate % poistoista</i>	95	76	153			
<i>Neg. vuosikatteen kuntia (kpl)</i>	43	65	2			
Tilikauden tulos	-0,08	-0,20	1,66	<i>Muutos %</i>		
<i>Neg. tuloksen kuntia (kpl)</i>	209	223	27	2018	2019	2020
Investointimenot, brutto	-4,83	-5,40	-5,67	4,8	11,8	5,0
Toiminnan ja investointien rahavirta	-1,67	-2,19	-0,49			
Lainakanta 31.12.	19,43	21,90	23,42	5,6	12,7	7,0

Taseen kertynyt alijäämä

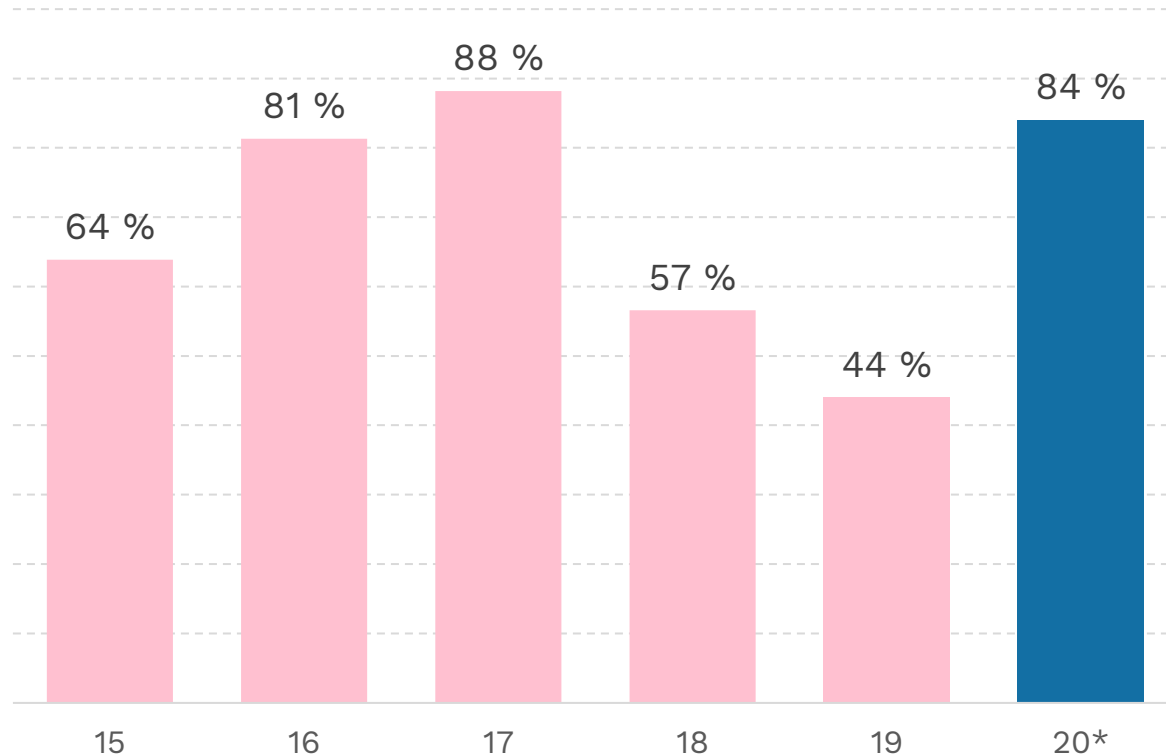
Kunnan taseeseen kertynyt alijäämä tulee kattaa neljän vuoden kuluessa tilinpäätöksen vahvistamista seuraavan vuoden alusta lukien (110.3 §). Määräaika sovelletaan ensimmäisen kerran vuoden 2015 tilinpäätökseen kertyneeseen alijäämään, jolloin alijäämän tulee olla katettuna vuoden 2020 tilinpäätöksessä (148.1 §). Siirtymäkaudella erityisen alijäämäisillä kunnilla on kaksi vuotta enemmän aikaa kattaa alijäämä.

Isoimmat kertyneet alijäämät vuoden 2020 tilinpäätöksessä (€/as)	2015	2016	2017	2018	2019	2020*
Kyyjärvi	1 456	417	441	-130	-2 871	-3 897
Pertunmaa	405	441	549	-1 019	-945	-1 567
Toivakka	680	719	768	-451	-1 521	-1 095
Lemi	-41	55	-142	-1 307	-972	-842
Konnevesi	2 072	1 981	1 454	447	-1 122	-703
Mikkeli	107	147	90	-405	-794	-658
Haapajärvi	0	-102	-20	-563	-610	-526
Kauhajoki	-749	-822	-757	-1 176	-555	-468
Teuva	-690	-1 076	-955	-973	-924	-464
Kemi	220	147	275	-536	-521	-362
Ylivieska	-412	-132	72	-885	-712	-339
Reisjärvi	916	440	255	-1 085	-642	-337
Kemijärvi	-675	-135	-382	-723	-611	-327
Multia	-20	262	329	391	-893	-299
Siikalatva	124	-2	219	201	155	-296

*Vuoden 2020 kertynyt alijäämä arvioitu vuoden 2020 tilikauden tuloksen mukaan.



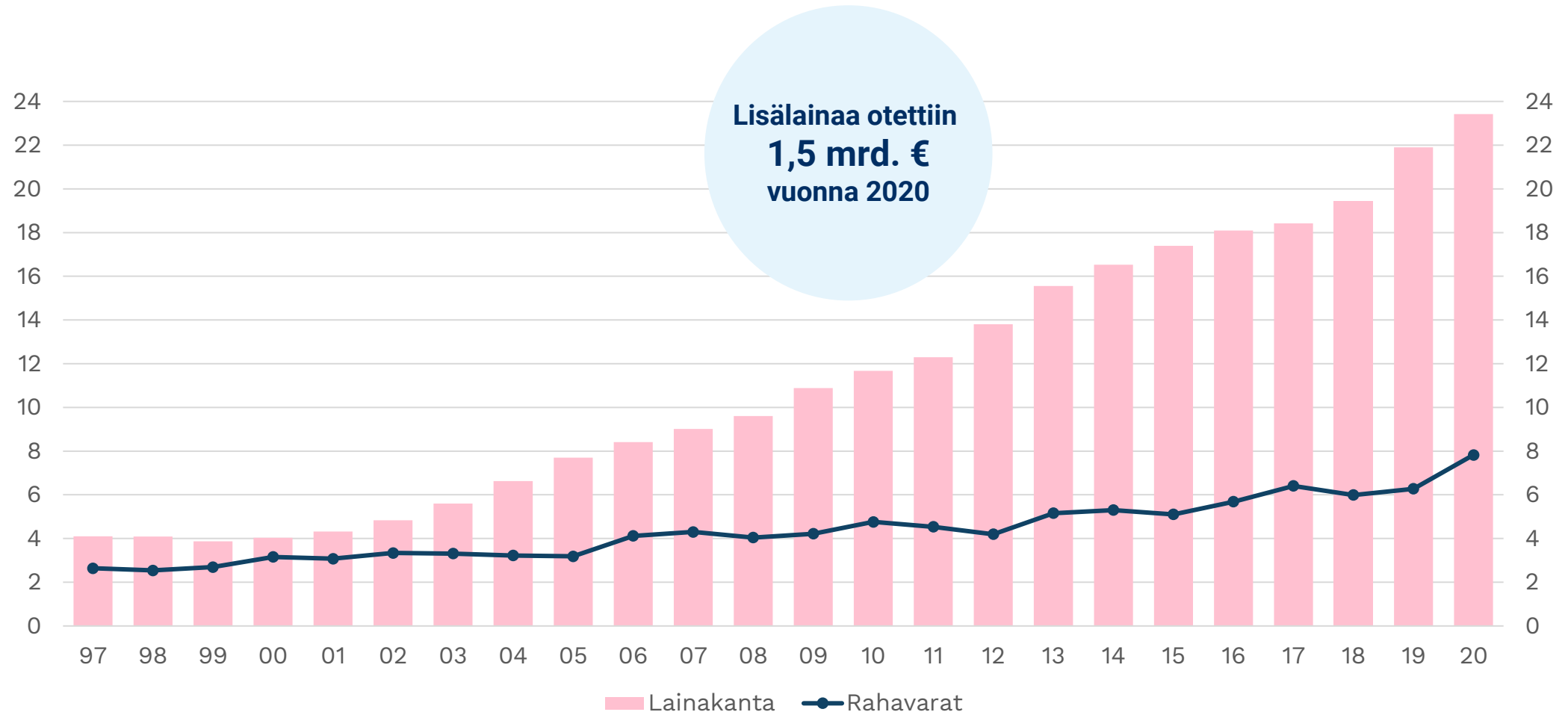
Kuntien ja kuntayhtymien investointien tulorahoitus-% ja investointimenot



Investointimenot
vuonna 2020
5,25 mrd.

Investoinnit
kasvoivat **5,0 %**

Kuntien ja kuntayhtymien lainakanta sekä rahavarat 1997-2020, mrd. €



Kiitos.

Kehityspäällikkö Mikko Mehtonen

050 592 8986

Mikko.Mehtonen@kuntaliitto.fi

<https://tapahtumat.fcg.fi/rafo2021>



www.kuntaliitto.fi