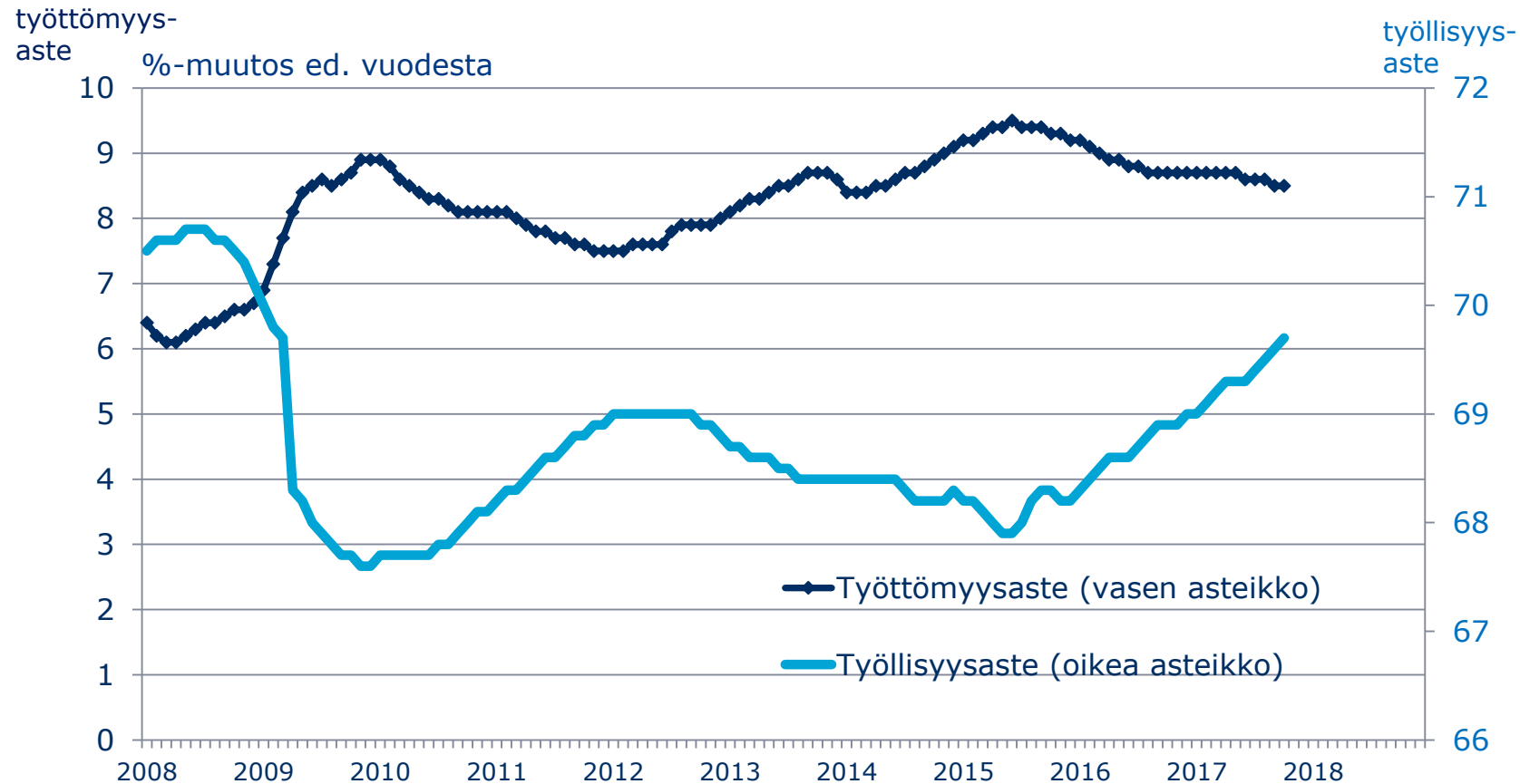


Työmarkkinoiden tila

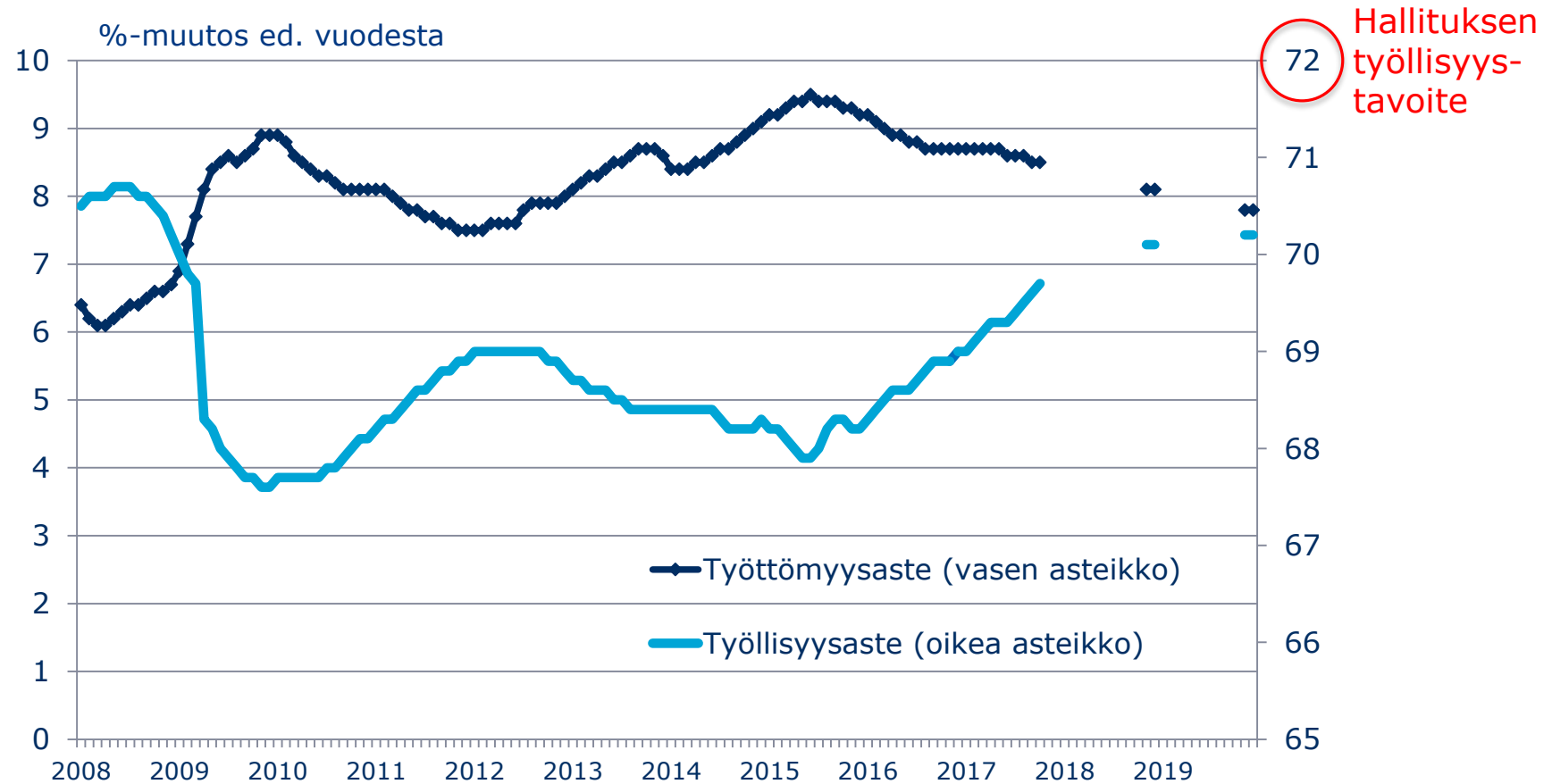
Työttömyys- ja työllisyysasteen trendi, %-muutos



Kuntien työllisyys laski lokakuussa 0,2 % edellisen vuoden vastaavaan ajankohtaan verrattuna (12 kk liukuva summa).

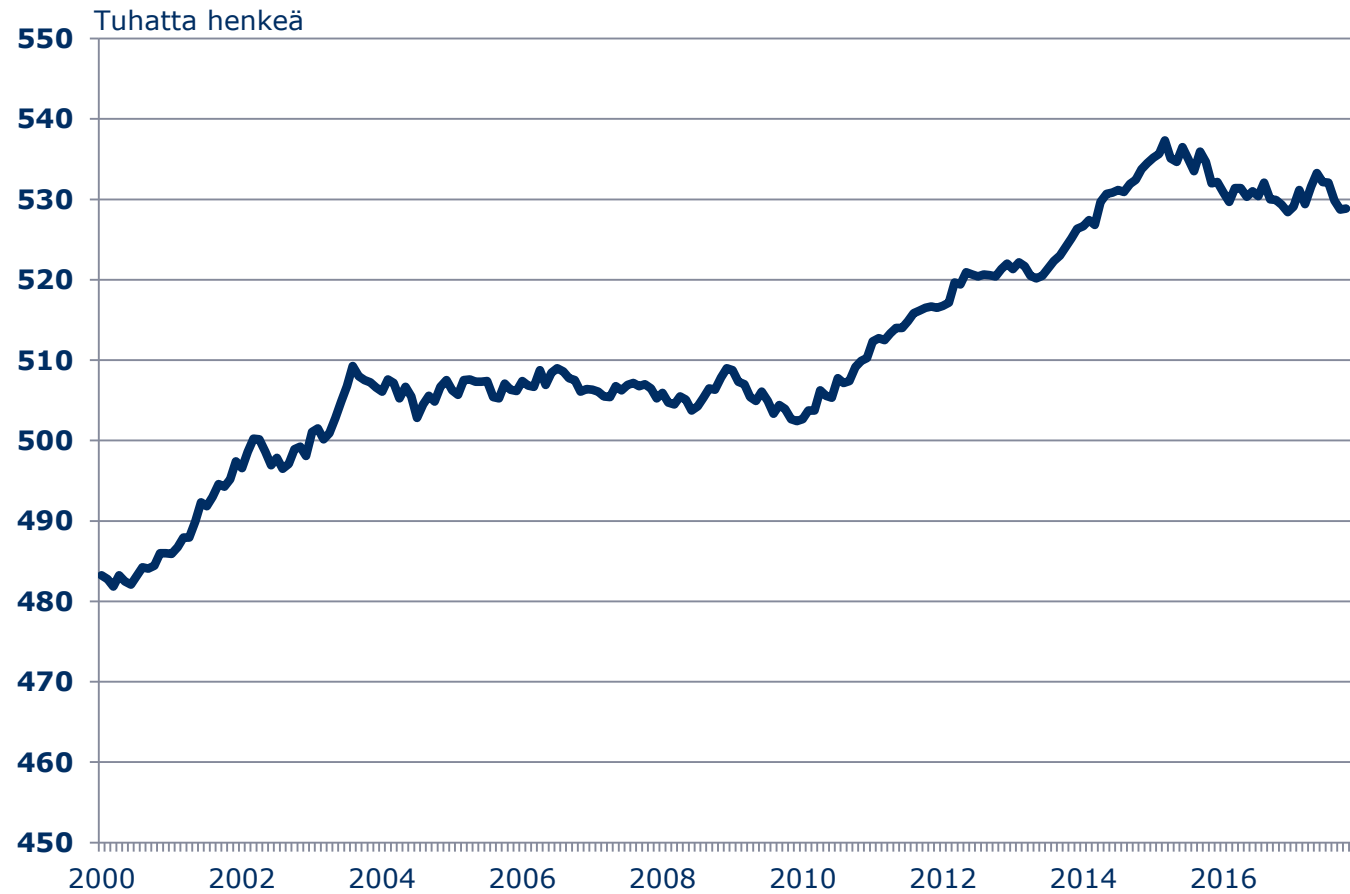
Työmarkkinoiden tila

Työttömyys- ja työllisyysasteen trendi, %-muutos



Kuntien työllisyys, 15-74-vuotiaat

12 kk liukuva summa

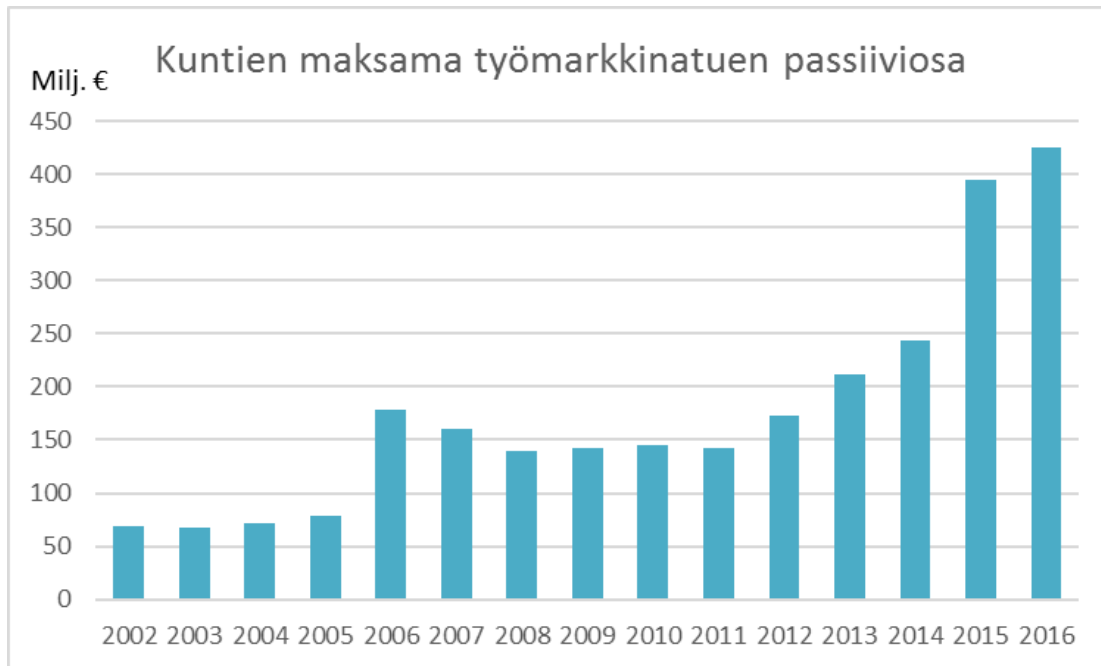


Työllisyystietoja työ- ja elinkeinoministeriön työnvälitystilaston mukaan lokakuussa 2017

Pitkäaikaistyöttömyys (yli vuoden työttömät) laskee kovaa vauhtia

	Vuosi/Kuukausi		Muutos
	2016/10	2017/10	2016/10 - 2017/10
	1000 henkeä		Prosenttia, %
Työttömät työnhakijat	329	273	-17,2
– yli vuoden työttömänä olleet	123	95	-22,9
Palveluissa yhteensä	129	126	-2,5
– työllistetyt	23	24	3,6
– työvoimakoulutuksessa, valmennuksessa	27	22	-18,2
– työ- ja koulutuskokeilussa	12	12	-6,5
– vuorotteluvapaasijaisena, kuntouttavassa työtoiminnassa, omaehtoisessa opiskelussa työttömyysetuudella	66	68	2,5
Uudet avoimet työpaikat työ- ja elinkeinotoimistoissa	40	48	19,2

Kuntien työmarkkinatukimenot 2016 426 milj. euroa – nousua 17 milj. euroa vuodesta 2015



Koko maa

Aika	Saajat	Kunnan osuus euroa
2016/01-12	140 159	<u>425 589 770</u>
2015/01-12	132 057	<u>408 376 154</u>

Kuluvan vuoden tammi-lokakuussa työmarkkinatukimenot 363 milj. €. kasvua yhä 2,3 %.