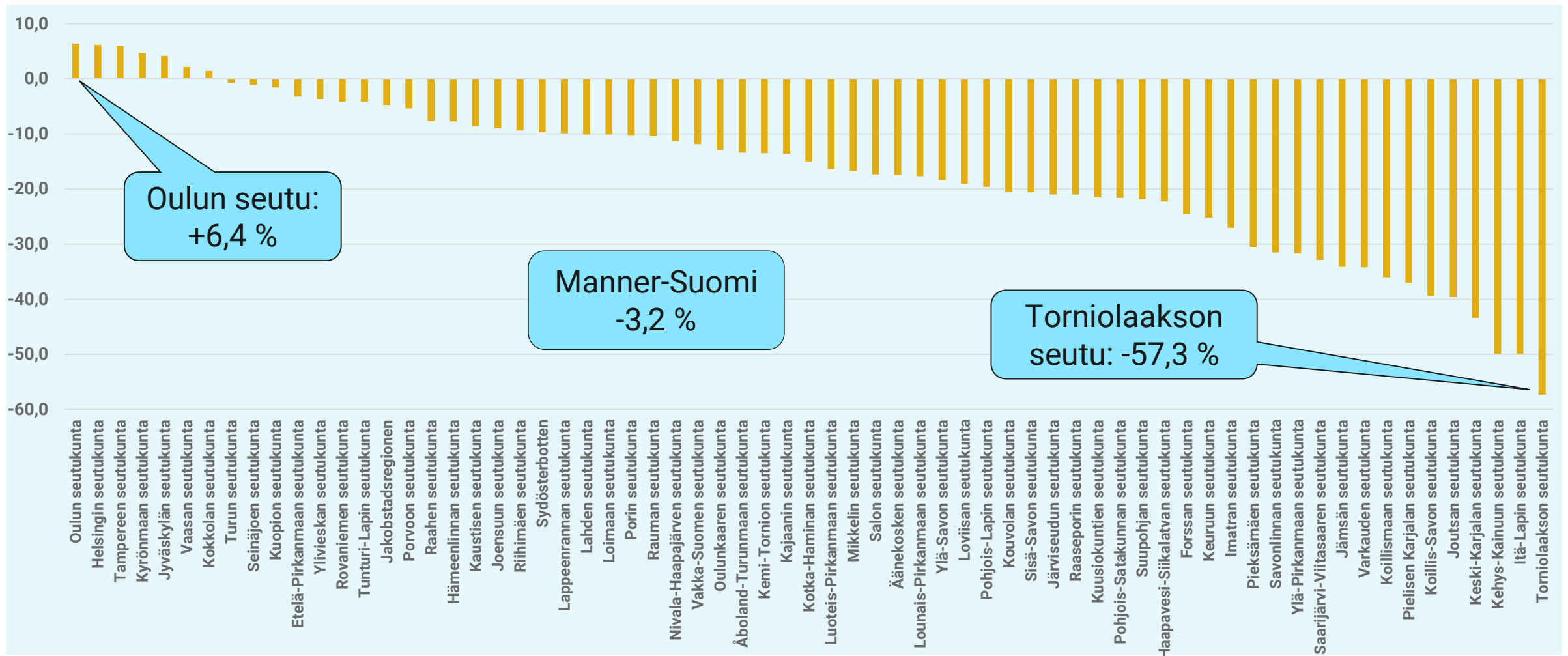


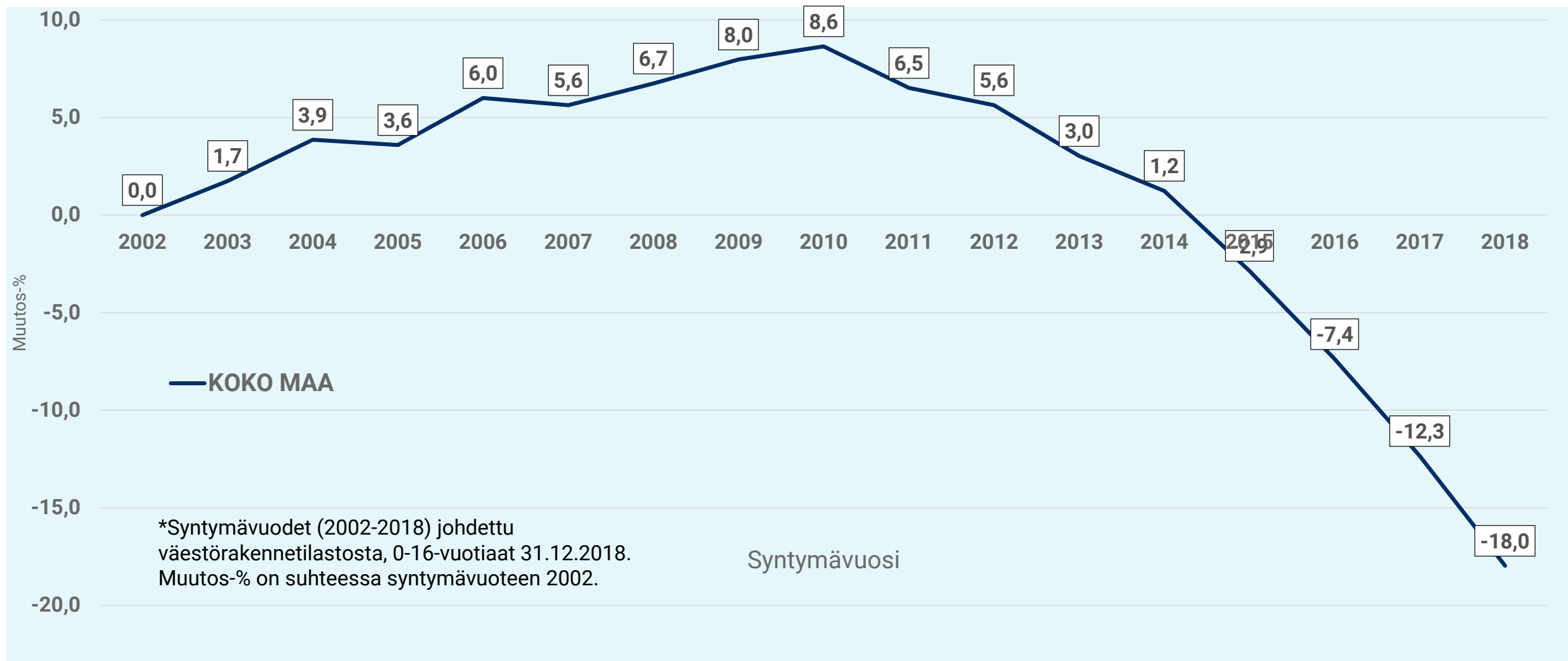
Alle 18-vuotiaiden määrän suhteellinen muutos (%) 2008 - 2018 seutukunnittain

Manner-Suomen tilanne 31.12.2008 ja 31.12.2018 (Tilastokeskus 29.3.2019)



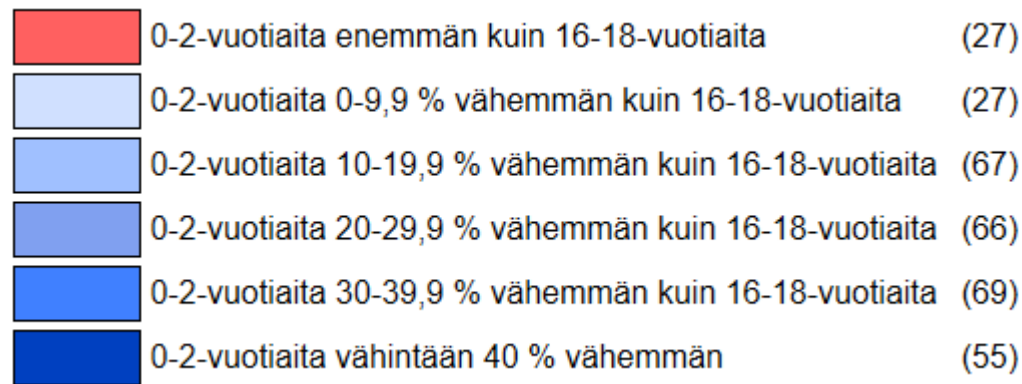
Nuorten ikäluokkien muutos syntymävuoden mukaan: koko maa

Tilanne 31.12.2018

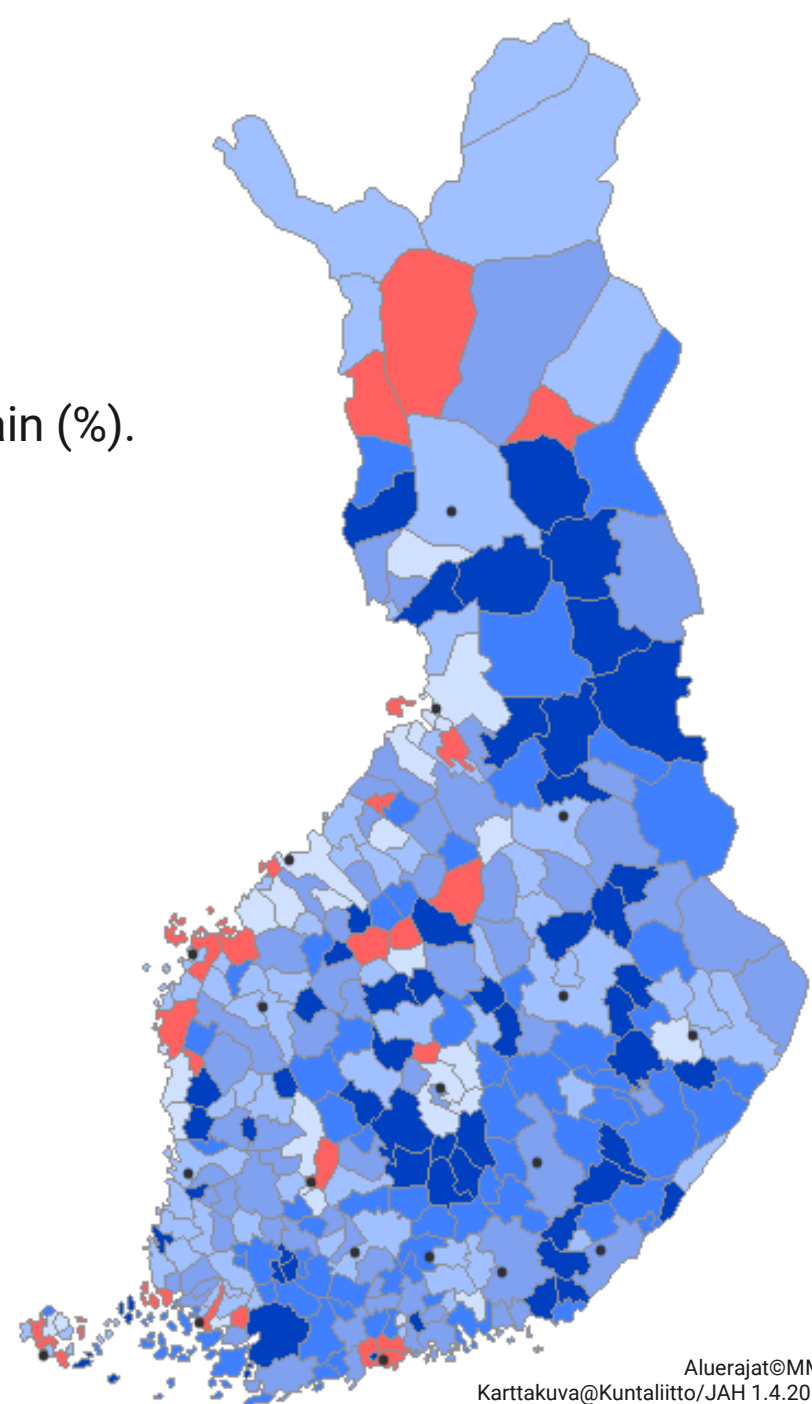


Tulevien lukio- ja ammatillisen koulutuksen opiskelijoiden ikäluokan kokomuutos kunnittain

0-2-vuotiaiden määrä suhteessa 16-18-vuotiaiden määrään kunnittain (%).

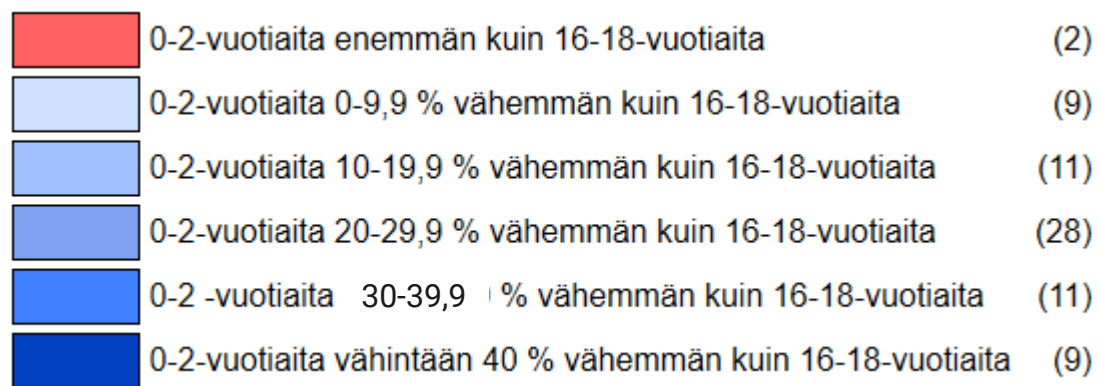


Tilanne 31.12.2018
Tilastokeskus 2019

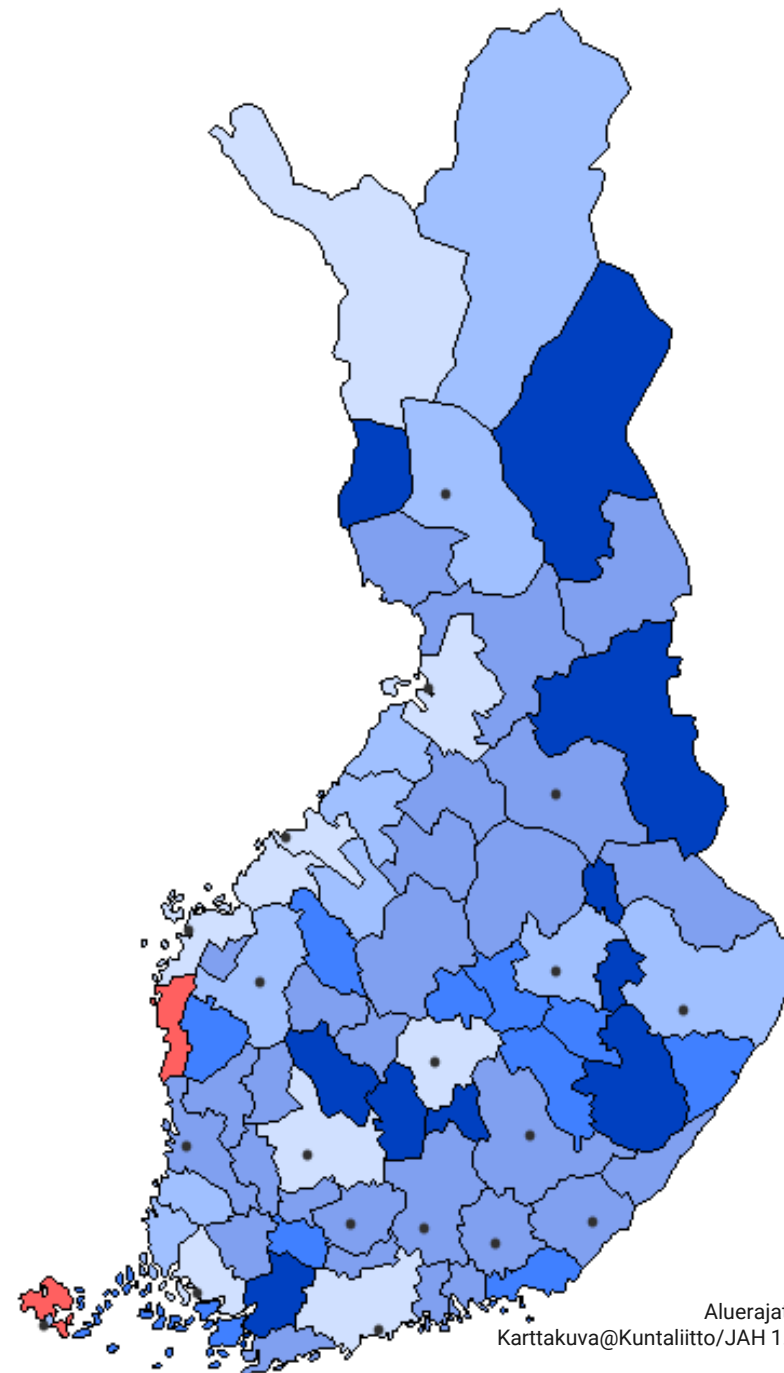


Tulevien lukio- ja ammatillisen koulutuksen opiskelijoiden ikäluokan kokomuutos seutukunnittain

0-2-vuotiaiden määrä suhteessa 16-18-vuotiaiden määrään seutukunnittain (%).



Tilanne 31.12.2018
Tilastokeskus 2019



Aluerajat©MML
Karttakuva@Kuntaliitto/JAH 1.4.2019

Perusopetuksen päättävien hakeutuminen lukiokoulutukseen lukiopaikkakunnilla ja ei-lukiopaikkakunnilla

Yhteishaussa ensisijaisesti
lukiokoulutukseen hakeneiden %-osuudet
perusopetuksen päättäneistä 2017-2019
kunnittain.

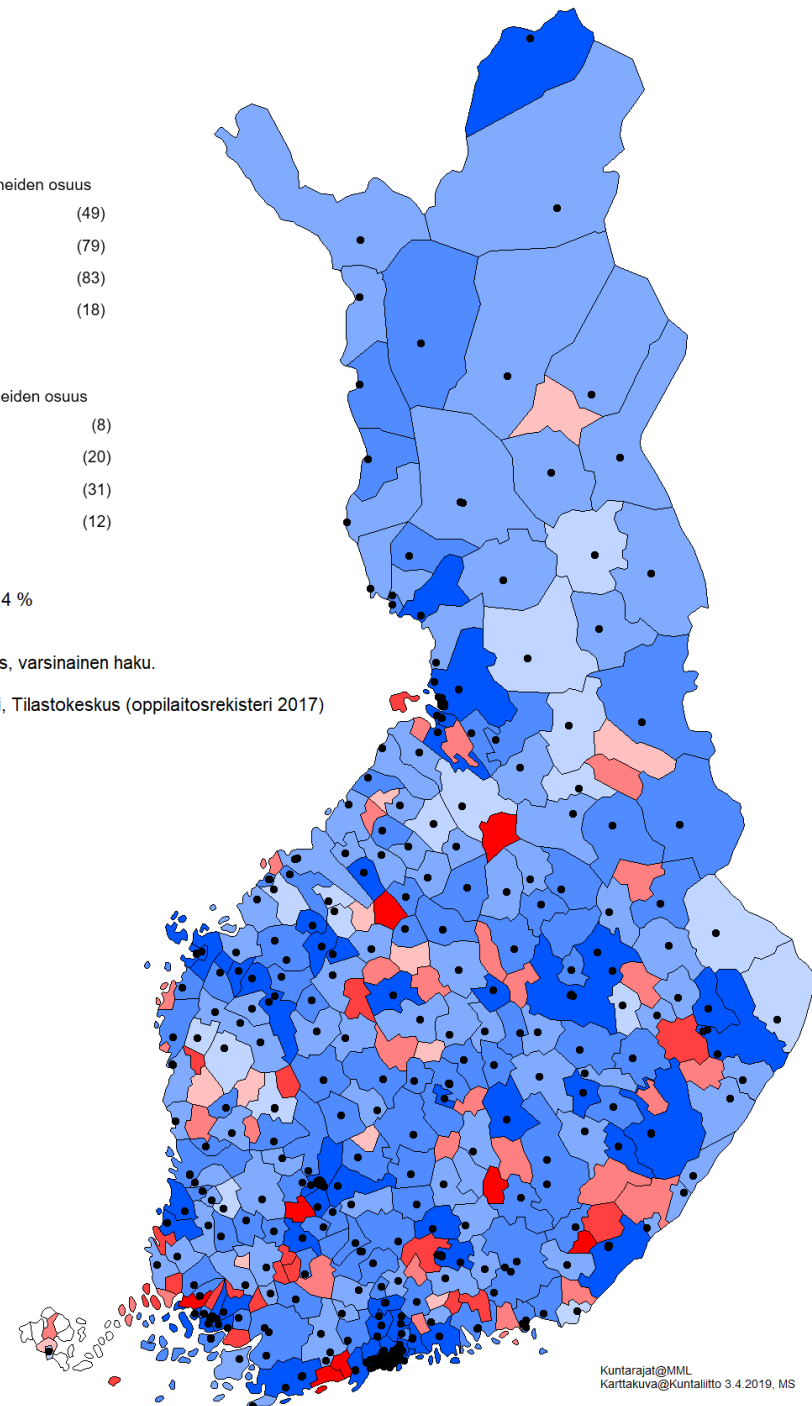
Kunnassa lukio	
Lukiokoulutukseen hakeneiden osuus	
57,7 -	(49)
50 - 57,6	(79)
40 - 49,9	(83)
- 39,9	(18)

Kunnassa ei lukiota	
Lukiokoulutukseen hakeneiden osuus	
57,7	(8)
50 - 57,6	(20)
40 - 49,9	(31)
- 39,9	(12)

Koko maa 57,6 %
Kunnassa ei lukiota 49,4 %
Kunnassa lukio 58,0 %

Syksyllä alkava koulutus, varsinainen haku.

Tietolähteet: Vipunen.fi, Tilastokeskus (oppilaitosrekisteri 2017)



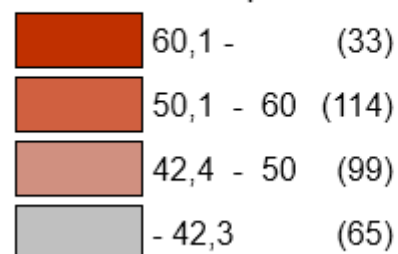
Perusopetuksen päättävien hakeutuminen ammatilliseen koulutukseen

Yhteishaussa(* ensisijaisesti ammatilliseen koulutukseen hakeneiden %-osuudet perusopetuksen päättäneistä 2017-2019 kunnittain.

Manner-Suomen TOP 20

VÄHITEN		ENITEN	
Kauniainen	9,0	Pelkosenniemi	75,0
Espoo	22,6	Kivijärvi	73,1
Helsinki	27,5	Parkano	69,2
Kirkkonummi	27,8	Karvia	69,1
Vesanto	32,1	Ilomantsi	67,5
Pyhäntä	32,4	Merijärvi	66,7
Sipoo	32,7	Oripää	66,7
Vimpeli	32,7	Siikalatva	66,7
Evijärvi	33,0	Halsua	65,0
Siuntio	33,8	Urainen	64,6
Pirkkala	34,3	Hyrnsalmi	64,6
Tuusula	34,4	Posio	64,5
Tampere	35,1	Kauhajoki	64,5
Pertunmaa	36,5	Teuva	63,4
Lappajärvi	37,0	Juupajoki	63,0
Lestijärvi	37,0	Veteli	62,2
Vesilahti	37,1	Virolahti	61,8
Muurame	37,4	Kaustinen	61,5
Kaarina	37,7	Pukkila	61,3
Kuopio	38,2	Puolanka	61,3

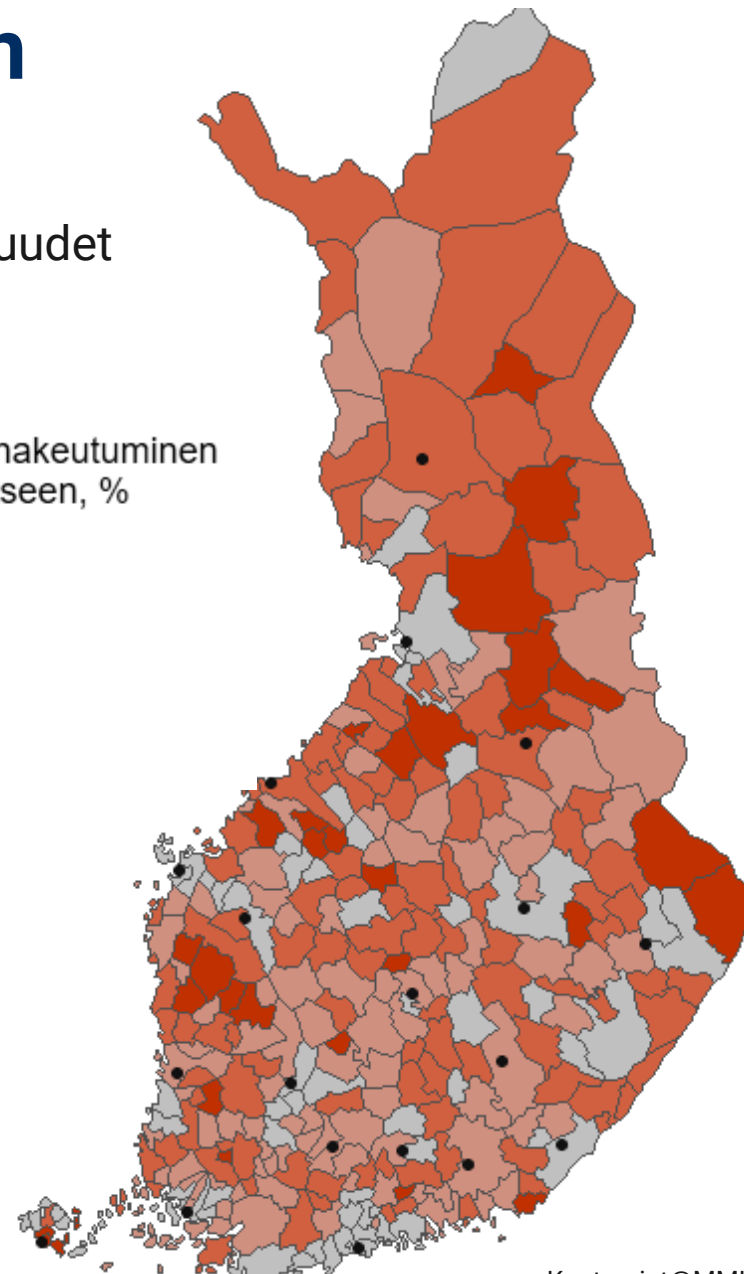
Perusopetuksen päättävien hakeutuminen ammatilliseen peruskoulutukseen, %



Koko maan keskiarvo on 42,4 %.

*) Syksyllä alkava koulutus, varsinainen haku.

Tietolähde: vipunen.fi



Perusopetuksen päättävien hakeutuminen ammatilliseen koulutukseen: maakuntakeskukset

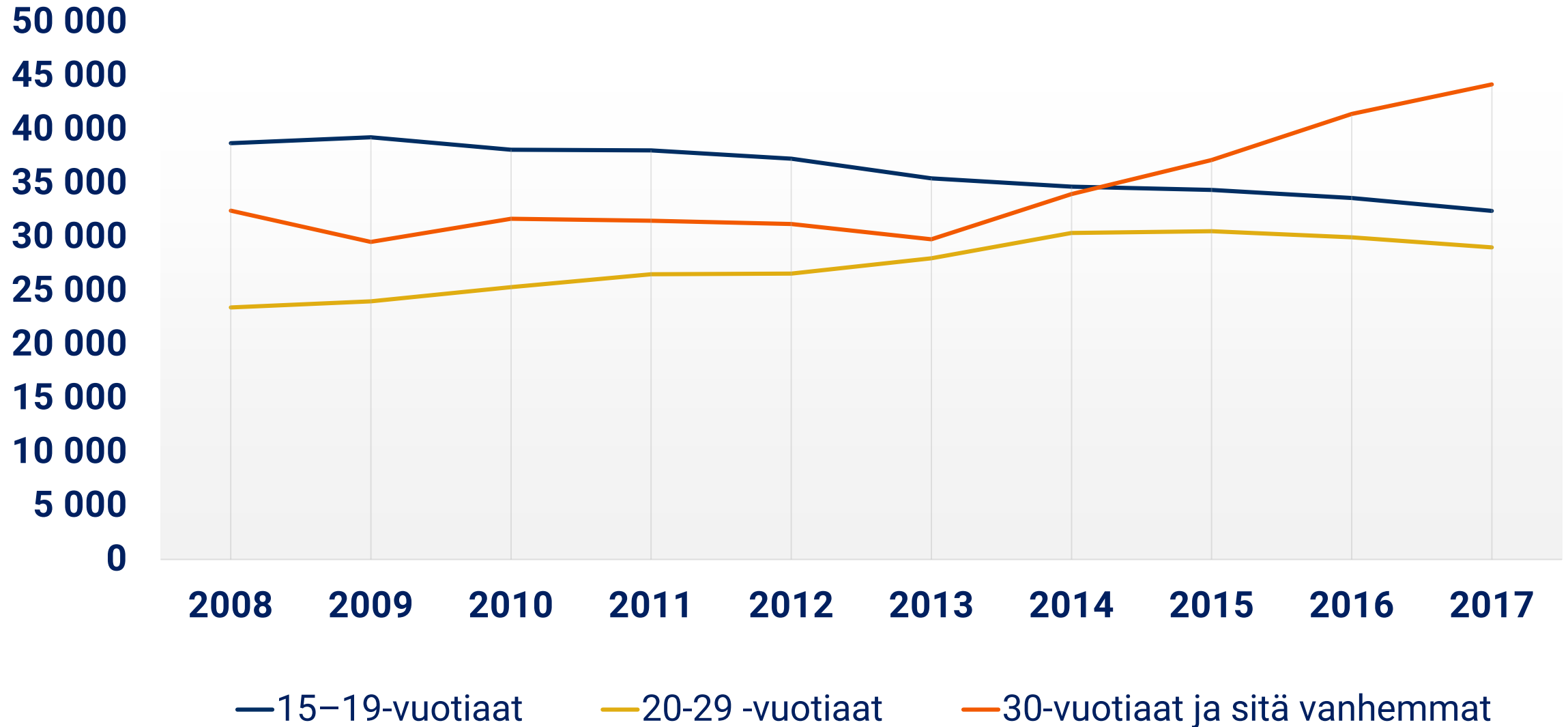
Espoo	22,6 %
Helsinki	27,5 %
Tampere	35,1 %
Kuopio	38,2 %
Vantaa	39,0 %
Vaasa	39,6 %
Oulu	40,0 %
Seinäjoki	40,3 %
Turku	40,8 %
Lappeenranta	41,9 %
Lahti	42,1 %
Joensuu	42,2 %

Koko maan keskiarvo on 42,4 %

Jyväskylä	42,8 %
Hämenlinna	43,3 %
Mikkeli	48,7 %
Kouvola	49,0 %
Pori	49,6 %
Kajaani	50,7 %
Kokkola	51,4 %
Rovaniemi	56,1 %

Ammatillisen koulutuksen uudet opiskelijat

Lähde Vipunen









TOP 15 PULAA

	Kuulontutkijat ja puheterapeutit - (2266)
	Toimisto- ja laitossiivoojat ym. - (9112) ←
	Ylilääkärit ja erikoislääkärit - (2212)
	Yleislääkärit - (2211)
	Lastentarhanopettajat - (2342)
	Sosiaalityön erityisasiantuntijat - (2635)
	Sairaanhoidtaja ja terveydenhoitaja - (3221)
	Puhelin- ja asiakaspalvelukeskusten myyjät - (5244)
	Ravintola- ja suurtaloustyöntekijät - (5120) ←
	Myyntiedustajat - (3322) ←
	Rakennusalan työnjohtajat - (3123)
	Hammaslääkärit - (2261)
	Kotiapulaiset ja -siivoojat - (9111) ←
	Lähihoitajat - (5321) ←
	Koneenasettajat ja koneistajat - (7223) ←

TOP 15 YLITARJONTAA

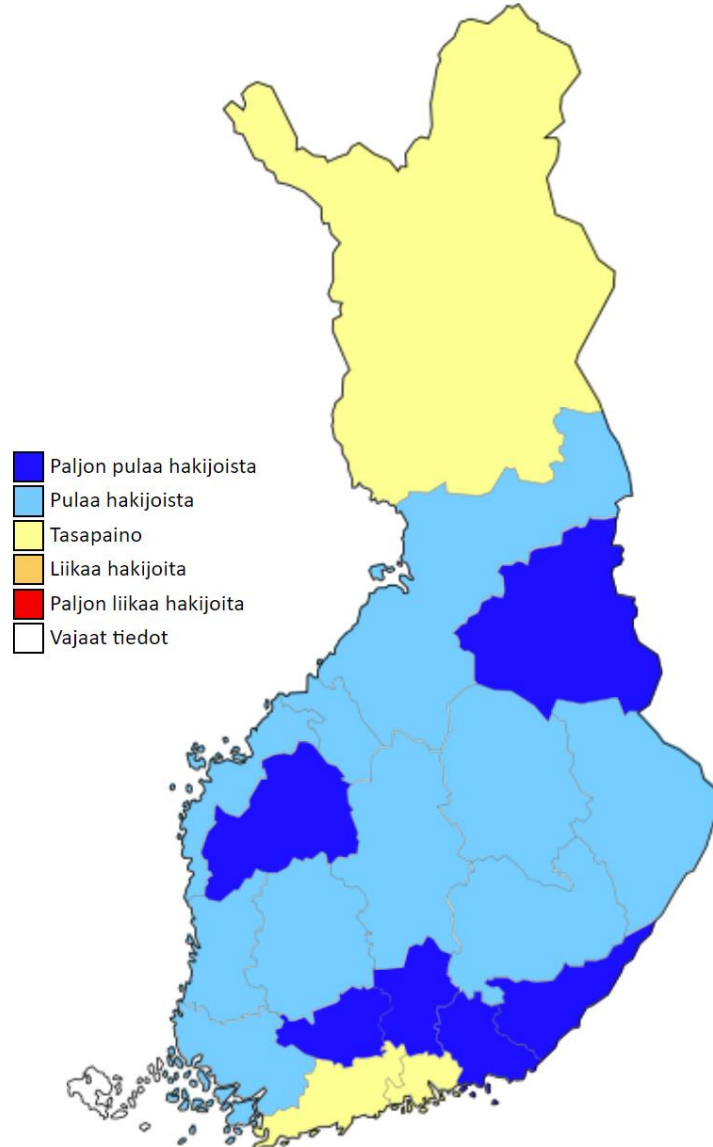
	Yleissihteerit - (4120)
	Vaatturit, pukuompelijat, turkkurit, hatunteki... - (7531)
	Johdon sihteerit ja osastosihteerit - (3343)
	Graafiset ja multimediasuunnittelijat - (2166)
	Käytön tukihenkilöt - (3512)
	Tieto- ja viestintäteknologian asentajat, korja... - (7422)
	Toimittajat - (2642)
	Painajat - (7322)
	Painopinnanvalmistajat - (7321)
	Yhteiskunta- ja kulttuuritutkijat - (2632)
	Tuote- ja vaatesuunnittelijat - (2163)
	Mainonnan ja markkinoinnin erityisasiantuntija... - (2431)
	Kirjastotyöntekijät - (4411)
	Matkatoimistovirkailijat - (4221)
	Koulunkäyntiavustajat - (5312)

	Paljon pulaa hakijoista
	Pulaa hakijoista
	Tasapaino
	Liikaa hakijoita
	Paljon liikaa hakijoita
	Vajaat tiedot

Työllistymisen näkymät eri ammateissa

(lähde: TEM ammattibarometri 2019/1 www.ammattibarometri.fi)

7223 - Koneenasettajat ja koneistajat



5321 - Lähihoitajat

