

Lahtinen Jarkko & Selkee Johanna

Varhaiskasvatuksen hallinto, palveluseteli ja kuntalisät 2014

Selvitys lasten kotihoidon ja yksityisen hoidon tuen kuntalisistä, varhaiskasvatuksen hallinnosta sekä palvelusetelin käytöstä Manner-Suomen kunnissa

Helsinki 2014

Sisältö

1	Johdanto	2
1.1	Kyselyyn vuonna 2014 vastanneet kunnat	2
2	Varhaiskasvatuksen hallinto kunnissa 2014	5
3	Kodin hoidon tuen kuntalisä	8
3.1	Kotihoidon tuen kuntalisän suuruus	12
4	Yksityisen hoidon tuen kuntalisä	14
4.1	Yksityisen hoidon tuki hoitomuodoittain	18
4.1.1	Yksityisen hoidon tuen kuntalisän suuruus päiväkotihoidossa	19
4.1.2	Yksityisen hoidon tuen kuntalisän suuruus perhepäivähoidossa	20
4.1.3	Yksityisen hoidon tuen kuntalisän suuruus ryhmäperhepäivähoidossa	20
4.1.4	Yksityisen hoidon tuen kuntalisän suuruus perheen palkkaaman hoitajan kohdalla	21
5	Varhaiskasvatuksen palvelusetelin käyttö kunnissa	23
5.1	Palvelusetelitoiminnan piirissä olevat lapset	25
5.2	Palvelun piiriin hyväksytyt toimijat	26
6	Kyselyn keskeiset tulokset	28
6.1	Vertailutietoa vuosien 2008, 2010, 2012 ja 2014 selvityksistä	28
6.2	Kyselyn keskeiset tulokset	29
7	Johtopäätökset	31
8	Utredning om kommundilläggen till stödet för hemvård och privat vård av barn och om servicesedlar - de centrala enkätresultaten	34
8.1	Jämförelseuppgifter från utredningarna år 2008, 2010, 2012 och 2014	34
8.2	De centrala enkätresultaten	36
9	Slutsatser	37
10	Liitteet	40
10.1	Kyselylomake	40
10.2	Frågeformuläret	53

1 Johdanto

Kuntaliitto selvitti keväällä 2014 Manner-Suomen kunnille suunnatulla kyselyllään varhaiskasvatuksen hallinnon tilannetta, lasten kodinhoidon sekä yksityisen hoidon kuntalisiä ja perusteita niiden maksamiseen sekä palvelusetelien käyttöä varhaiskasvatuksessa.

Aikaisemmissa kuntakartoituksissa päivähoidoksi nimetty hallinto- ja palvelujärjestelmä on muutettu vuoden 2014 kuntakyselyssä varhaiskasvatukseksi. Nimenmuutos kuvaa paremmin alle kouluikäisten lasten perheille tarjottavia lasten hoidon, kasvatuksen ja opetuksen palvelujen ja tukijärjestelmien kokonaisuutta.

1.1 Kyselyyn vuonna 2014 vastanneet kunnat

Kuntaliiton kysely varhaiskasvatuksesta tehtiin sähköisenä Webropol -kyselynä alkuvuonna 2014.

Kyselyyn vastasi Manner-Suomen kunnista 95 prosenttia. Alla olevassa taulukossa 1 on kuvattu kyselyyn vastanneet kunnat kuntakokoluokittain. Muita vähemmän kyselyyn vastasivat 50 000-100 000 asukkaan kunnat, joiden vastausprosentti oli vajaat 91 prosenttia. Suhteellisesti eniten vastasivat suurimmat yli 100 000 asukkaan kunnat sekä 10 000-20 000 asukkaan kunnat, joiden vastausprosentti oli 100.

Taulukko 1. Vastaajat eri kuntakokoluokissa (n=288).

	lkm vastaajista	% Manner-Suomen kunnista
yli 100 000 as	9	100,0
50 001-100 000 as	10	90,9
20 001-50 000 as	35	97,2
10 001-20 000 as	46	100,0
5 001-10 000 as	74	94,9
5 000 tai > as	114	91,9
Yhteensä	288	94,7

Taulukossa 2 kuvataan vastaajakuntien määriä ja osuuksia maakunnittain. Muita vähemmän vastasivat Kymenlaakso, Keski-Suomi, Pohjois-Pohjanmaa ja Kainuu ja eniten taas Satakunta, Kanta-Häme, Päijät-Häme Etelä-Karjala, Etelä-Savo, Keski-Pohjanmaa ja Lappi, joista kaikki kunnat vastasivat kyseeseen varhaiskasvatusten hallinnosta, kodinhoidon ja yksityisen hoidon tuen kuntalisistä ja palvelusetelistä.

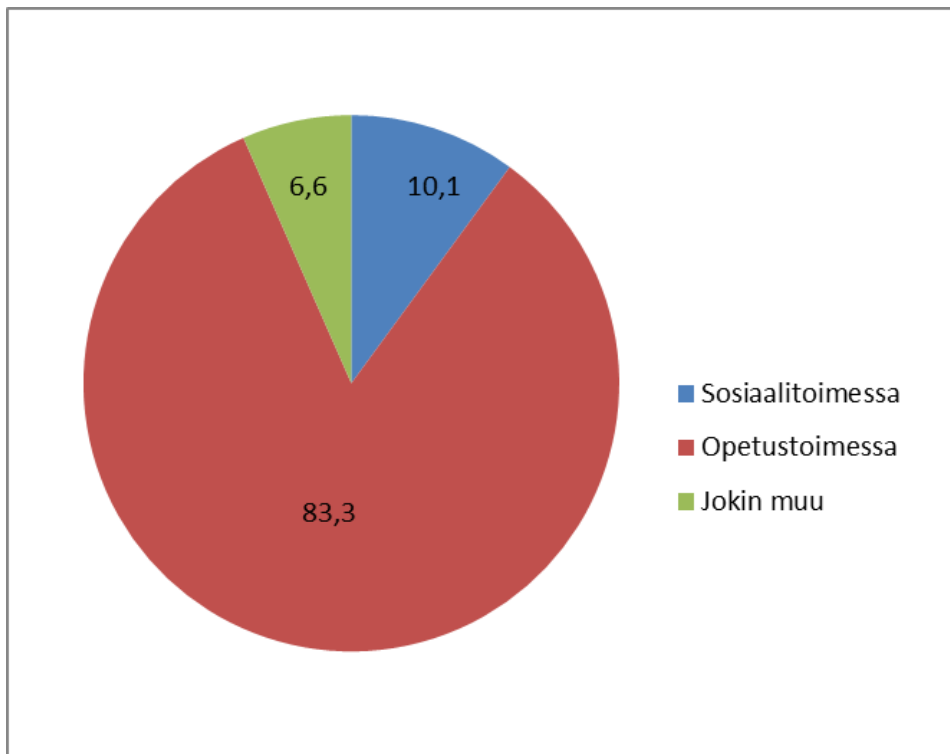
Taulukko 2. Vastaajakunnat maakunnittain (n=288).

	lkm vastaajista	% Manner-Suomen kunnista
Uusimaa	25	96,2
Varsinais-Suomi	27	96,4
Satakunta	20	100,0
Kanta-Häme	11	100,0
Pirkanmaa	20	90,9
Päijät-Häme	11	100,0
Kymenlaakso	6	85,7
Etelä-Karjala	9	100,0
Etelä-Savo	14	100,0
Pohjois-Savo	19	95,0
Pohjois-Karjala	12	92,3
Keski-Suomi	20	87,0
Etelä-Pohjanmaa	17	94,4
Pohjanmaa	14	93,3
Keski-Pohjanmaa	8	100,0
Pohjois-Pohjanmaa	26	89,7
Kainuu	8	88,9
Lappi	21	100,0
Yhteensä	288	94,7

2 Varhaiskasvatuksen hallinto kunnissa 2014

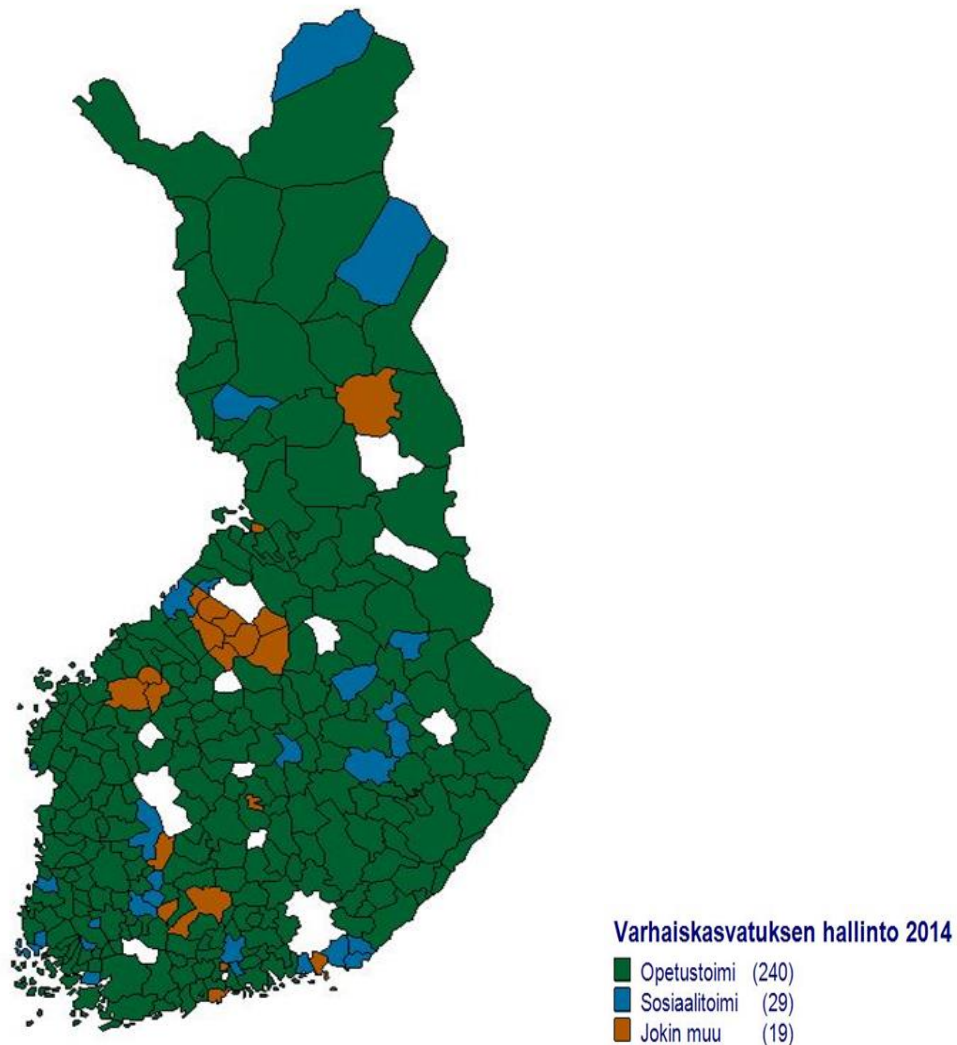
Varhaiskasvatuksen hallintoa on seurattu vuodesta 2004 alkaen. Seuranan alkuaikoina järjesti suurin osa kunnista varhaiskasvatuksen sosiaalitoimen alaisuudessa. 2000-luvun lopulta lähtien on varhaiskasvatuksen hallinto siirretty kunnissa yhä enemmän opetustoimeen.

Vuonna 2014 kuuluu varhaiskasvatus hallinnollisesti opetustoimeen 240 kunnassa (83 %), sosiaalitoimeen 29 kunnassa (10 %) ja muuhun hallinnonalaan 19 kunnassa (7 %). Muuhun hallinnonalaan kuulumisen tarkoittaa hyvin erilaisia hallinto-organisaatioita. Näitä ovat peruspalvelukuntayhtymä, kunnanhallitus, lasten ja nuorten palveluiden lautakunta, hyvinvointilautakunta, lasten ja perhepalvelujen lautakunta sekä omana virastona ja varhaiskasvatuslautakuntana.



Kuvio 1. Varhaiskasvatuksen hallinnonala kunnissa 1.1.2014 alkaen (n=288).

Varhaiskasvatuksen hallinnon siirtäminen hallinnonalasta toiseen on selvästi vähentymässä sillä suurin osa kunnista on jo ratkaisunsa tehnyt. Kyselyn mukaan vain 18 kunnassa (6 %) kyselyyn vastanneista on tehty päätös varhaiskasvatuksen hallinnon siirtämisestä toisen tai perustettavan lautakunnan alaisuuteen. Vastaaajista 13 kuntaa ilmoitti, että varhaiskasvatus siirretään sivistys- tai opetustoimen lautakuntaan. Lisäksi yhdestä kuntayhtymästä varhaiskasvatus palautetaan peruskuntien tehtäväksi.



Karttapohja: Tilastokeskus

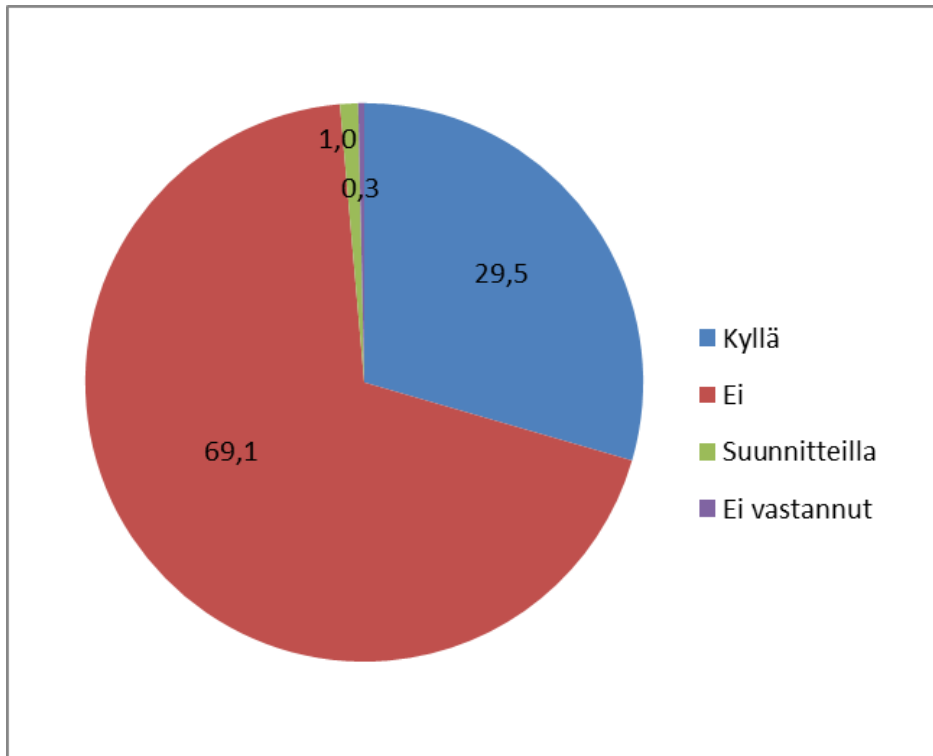
Kuvio 2. Varhaiskasvatuksen hallinto 2014 (n=288).

Kyselyyn vastanneista kunnista on lähes kaikilla (95 %) lasten kotihoidon tuen sekä yksityisen hoidon tuen asiat kuuluivat samaan lautakuntaan varhaiskasvatusasioiden kanssa. Varhaiskasvatuksen kokonaisuudesta päätetään siis saman lautakunnan alaisuudessa. Huomioitavaa on, että valtionhallinnossa varhaiskasvatuksen toimintaan liittyvät asiat ovat hallinnonalasiirron myötä Opetus- ja kulttuuriministeriössä ja tukiasiat ovat edelleen Sosiaali- ja terveysministeriön alaisuudessa.

3 Kodinhoidon tuen kuntalisä

Kotihoidon tukea voi hakea perhe, jonka alle 3-vuotias lapsi ei ole kunnan järjestämässä päivähoidossa. Lasta voi hoitaa jompikumpi vanhemmista tai muu hoitaja (esim. sukulainen) tai yksityinen päivähoidon tuottaja (esim. yksityinen päiväkot). Kotihoidon tuki muodostuu lakisääteisestä hoitorahasta sekä tulojen mukaan määräytyvästä hoitolisästä. Hoitoraha on yhdestä alle 3-vuotiaasta lapsesta 341,06€/kk, muista alle 3-vuotiaista 102,11€/kk sekä yli 3-vuotiaista, alle kouluikäisistä lapsista 65,61 €/kk kustakin. Hoitolisää maksetaan vain yhdestä lapsesta, ja enimmillään se voi olla 182,52€/kk. Tämän lisäksi kunta voi maksaa kuntalisää. Raportti käsittelee kuntien mahdollisesti maksamaa kuntalisää. Kotihoidon tuki kokonaisuudessaan on kunnan kustantamaa vaikka kela toimittaakin maksatuksen.

Lasten kotihoidon kuntalisää maksettiin vuoden 2014 kyselyn perusteella selvästi vähemmistössä kuntia. Kuntalisää maksetaan 85 kunnassa (30 %) kyselyyn vastanneista kunnista ja suunnitteilla se on 3 kunnassa. Kuntalisää maksavien kuntien määrä on vähentynyt verrattuna vuoden 2012 kyselyn tuloksiin, jolloin kuntalisää maksoi 99 kuntaa (31 %) ja sen maksamista suunniteltiin 6 kunnassa.



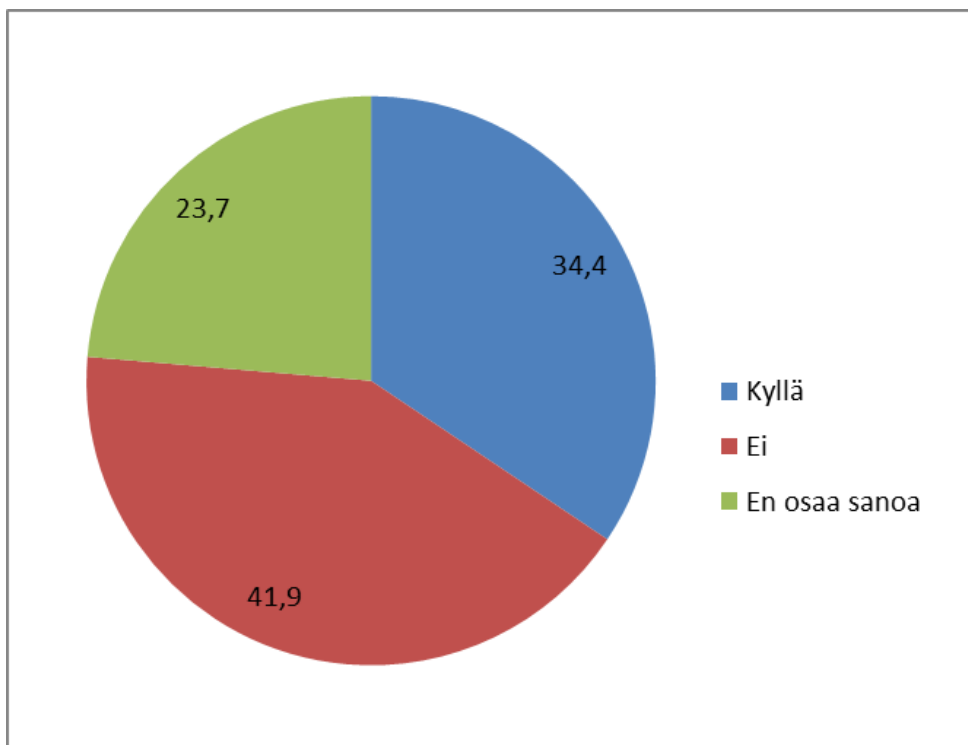
Kuvio 3. Kodinhoidon tuen kuntalisää maksavat kunnat (n=288).

Kodinhoidon tuen kuntalisän maksaminen on selvästi muita yleisempää suurissa ja keskisuurissa kaupungeissa.

Taulukko 3. Kodinhoidon tuen kuntalisää maksavat kunnat kuntakokoluokittain.

	% Manner-Suomen kunnista
yli 100 000 as	66,7
50 001-100 000 as	54,5
20 001-50 000 as	41,7
10 001-20 000 as	32,6
5 001-10 000 as	26,9
5 000 tai > as	17,7
Yhteensä	27,9

Kunnista, joissa kuntalisää maksettiin, arvioi kunnista kolmannes (34 %), että kuntalisän maksamisella on ollut vaikutusta varhaiskasvatuspalvelujen kysyntään. Vastaajat arvioivat, että kuntalisän maksaminen on vähentänyt varhaiskasvatuspalvelujen kysyntää, myöhentänyt lasten hoitoon tuloa ja vähentänyt erityisesti alle 3-vuotiaiden hoitotarvetta. Vuorohoitoa tarvitseville kuntalisä on tarjonnut hoitomahdollisuuden kotona. Kuntalisän vaikutusta palvelujen kysyntään ei osannut arvioida 22 kuntaa (24 %) kuntalisää maksavista kunnista.



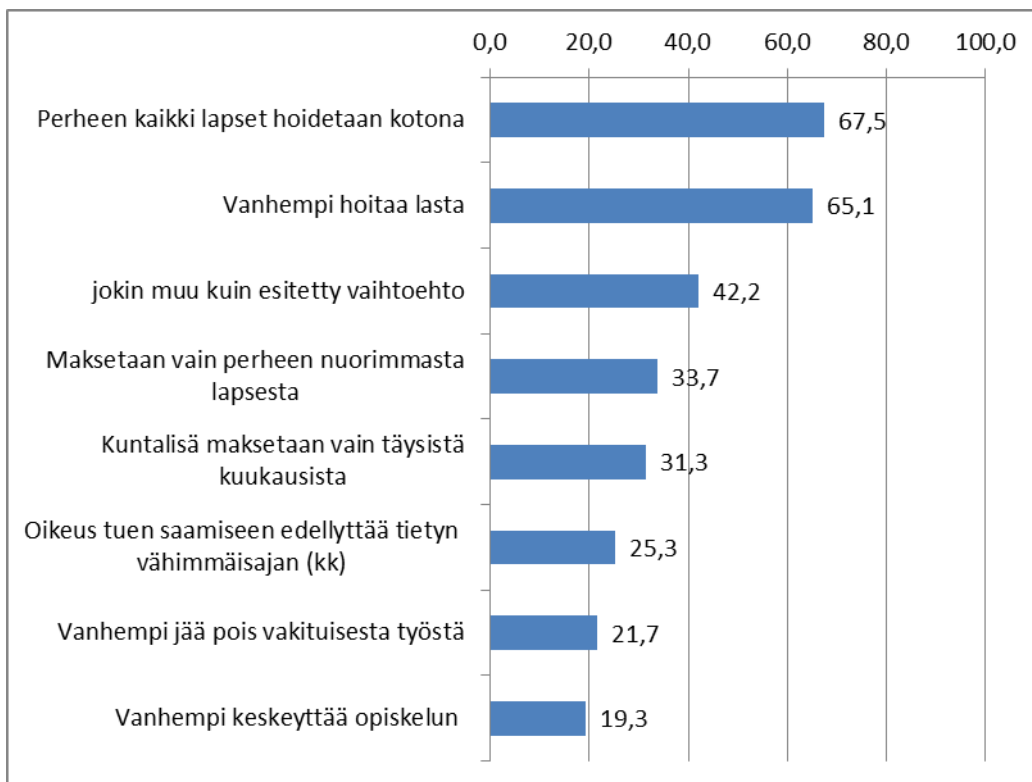
Kuvio 4. Onko kodinhoidon tuen kuntalisällä ollut vaikutusta palvelujen kysyntään (n=93)?

Pelkän kotihoidon tuen ja kuntalisän vaikutusten arviointi varhaiskasvatuspalvelun kysyntään on hankalaa, koska kunnissa on kuntalisän lisäksi tarjolla usein monia avoimia varhaiskasvatuspalveluja, joita voi saada kotihoidon tuen ohella. Tällaisia toimintamuotoja ovat esimerkiksi leikkikerhotoiminta, ohjattu ulkokerhotoiminta, leikkipuistotoiminta ja avoimet päiväkodit. Palveluja on

tarjolla myös yksityisesti tai kolmannen sektorin toimesta, kuten seurakunnan kerho-toiminta.

Kunnat voivat asettaa ehtoja kotihoidon tuen kuntalisän maksamiselle. Kuntalisää maksavista kunnista 83 (98 %) on asettanut erityisiä ehtoja lisän maksamiselle. Vastaavaa tilanne oli myös vuoden 2012 kartoituksessa: lähes kaikki lasten kodinhoidon tuen kuntalisää maksaneet kunnat olivat asettaneet ehtoja lisän maksamiselle.

Alla olevaan kuvioon on koottu kuntien asettamat ehdot kotihoidon tuen kuntalisän saamiselle. Kuntalisää maksavista kunnista selvä enemmistö on edellyttänyt, että perheen kaikki lapset hoidetaan kotona tai että vanhempi hoitaa lasta itse. Muita kuin esitettyjä ehtoja oli käytössä 35 kunnassa (42 %). Näitä kuntien muita kuntalisän saamisen ehtoja olivat: tulosisidonnaisuus, erityisen tuen tarve, vuorohoitotarve, vanhempi työssä tai opiskelemassa, lapsen ikä, alle kouluikäisten lasten määrä perheessä, hoitopaikan puute, lisä sidottu kotihoidon tuen maksuperusteisiin, lisää ei makseta vuosiloma-ajalta eikä vanhempainrahakaudelta.



Kuvio 5. Kuntien asettamia ehtoja kuntalisän saamiselle (n=83).

3.1 Kotihoidon tuen kuntalisän suuruus

Lasten kotihoidon tuen kuntalisän suuruus oli vuonna 2014 keskimäärin 148 euroa/lapsi, kuten aiemmassa vuonna 2012 toteutetussa kyselyssäkin.

Keskimäärin kuntalisää maksettiin vuoden 2014 kyselyn perusteella alle 3-vuotiaasta lapsesta 153 euroa. Lisän suuruuden vaihteluväli oli alle 3-vuotiaasta lapsesta 50–264 euron välillä kunnasta riippuen. Yli 3-vuotiaasta maksettiin keskimäärin 97 euroa kuntalisää ja lisän vaihteluväli oli 60–200 euroa kunnasta riippuen. Sisaruskorotus vaihteli 30–100 euron välillä ja oli keskimäärin 57 euroa. Kuntalisän suuruus ei ole juurikaan muuttunut verrat-

tuna vuoden 2012 tilanteeseen, jolloin alle 3-vuotiaasta maksettiin kuntalisää keskimäärin 158 euroa/lapsi ja yli 3-vuotiaasta keskimäärin 105 euroa/lapsi.

Kuntalisää maksavista kunnista 41 kunnassa (48 %) tuen suuruuteen vaikutti perheen lasten lukumäärä. Ensimmäisestä lapsesta maksettava lisä oli keskimäärin 161 euroa/lapsi ja toisesta tai kolmannesta lapsesta maksettu lisä keskimäärin 100 euroa. Mikäli perheessä oli enemmän kuin 3 lasta, oli lisä keskimäärin 130 euroa/lapsi.

Taulukko 4. Kuntalisän suuruus euroa/lapsen ikä.

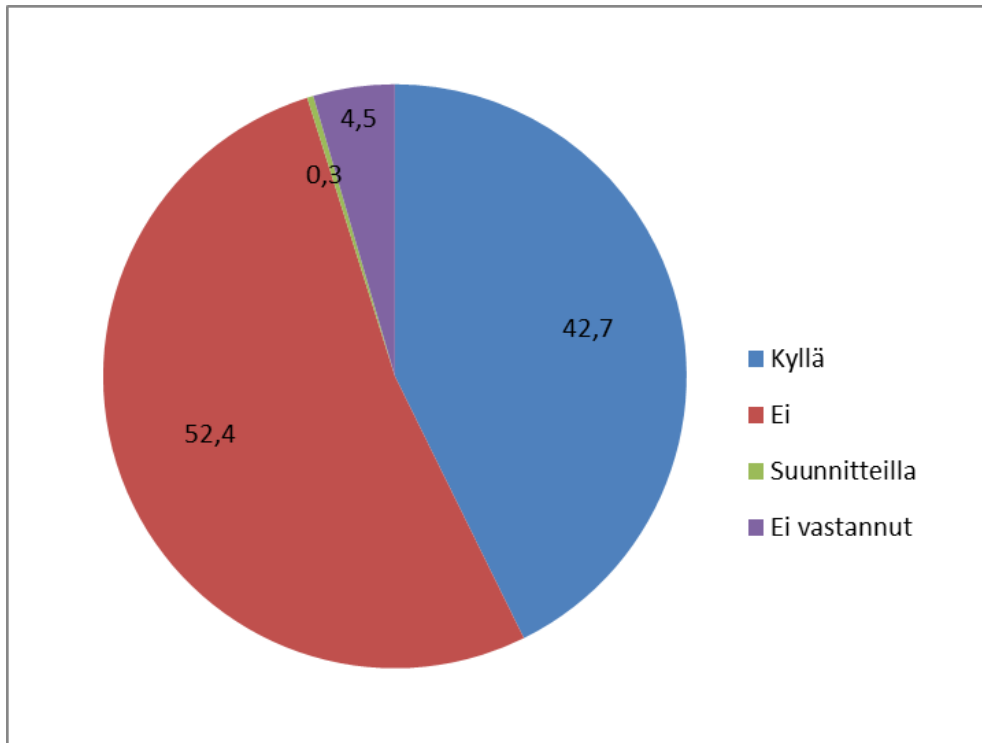
	ka. €	minimi €	maksimi €
1-3-vuotaiden keskimääräinen kuntalisän määrä	153	50	264
yli 3-vuotaiden keskimääräinen kuntalisän määrä	97	60	200
Yhteensä kaikki kuntalisää saavat	148	50	264

Lapsen kotihoidon tuen kuntalisän määrään voi vaikuttaa myös vanhempien tulot. Kuntalisää maksavista kunnista oli 4 kunnalla kuntalisän suuruus kytketty vanhempien tuloihin. Tulojen vaikutus kuntalisään vaihteli kunnittain. Kuntalisä vaihteli alimmillaan 1-150 euron välillä ja enimmillään 150–200 euron välillä vanhempien tuloista riippuen.

4 Yksityisen hoidon tuen kuntalisä

Lasten yksityisen hoidon tukea voi saada perhe, jossa on alle kouluikäinen lapsi, jota hoitaa perheen palkkaama hoitaja tai yksityinen päivähoiton tuottaja. Tukea ei voi saada jos lapsi on kunnan järjestämässä päivähoitossa tai hänelle ole varattu sieltä hoitopaikka. Yksityisen hoidon tuki koostuu hoitorahasta, tuloihin perustuvasta hoitolisästä sekä mahdollisesta kuntalisästä. Hoitorahaa maksetaan 173,64 e/kk/lapsi, esiopetusikäiselle kuitenkin alennettuna 63,89 e/kk/lapsi. Hoitolisä on enintään 146,02 e/kk/lapsi. Hoitoraha ja lisä maksetaan erikseen jokaisesta lapsesta. Tuki voi olla enintään lapsen hoitomaksun suuruinen.

Yksityisen hoidon tuen kuntalisää maksetaan 123 kunnassa (43 %) ja sen käyttöönottoa suunnitellaan kyselyn perusteella vain yhdessä kunnassa. Kuntalisän suuruus (pois lukien mahdollinen tulosidonnainen osuus) vaihtelee kokopäivähoitossa 50–1 185 euroa välillä hoitomuodosta riippuen. Lisän suuruuteen voivat vaikuttaa hoitomuodon ja vanhempien tulojen lisäksi lapsen ikä sekä hoitoaika, onko lapsi koko- vai osapäivähoitossa. Alle 3-vuotiaiden kuntalisän suuruus/lapsi vaihteli 75–1 185 euron välillä hoitomuodosta riippuen kokopäivähoitossa ja yli 3-vuotiaiden kohdalla vaihteluväli oli 50–745 euron välillä hoitomuodosta riippuen lasta kohden kuukaudessa kokopäivähoitossa.



Kuvio 6. Yksityisen hoidon tuen kuntalisää maksavat kunnat (n=288).

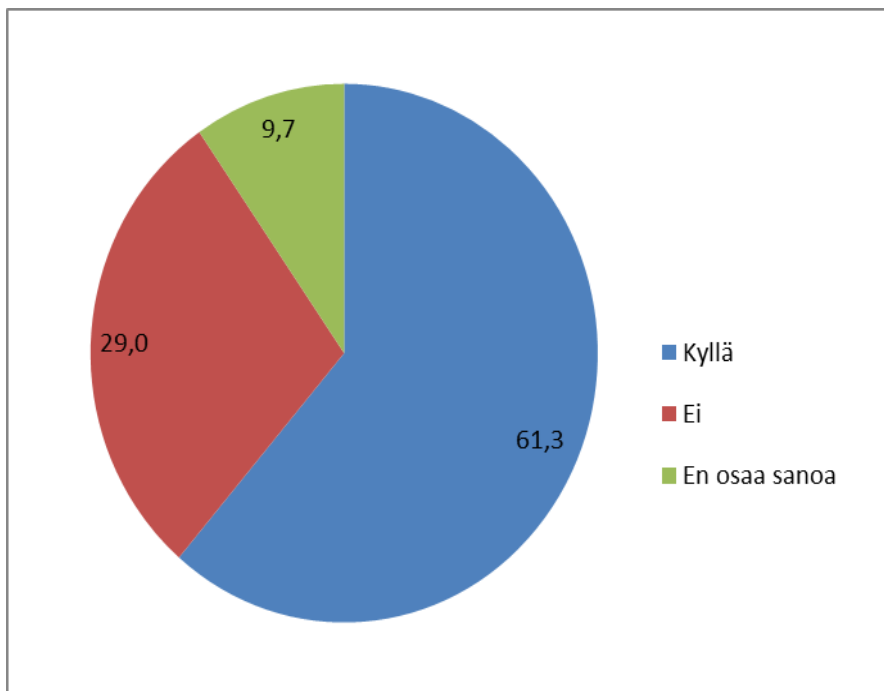
Yksityisen hoidon tuen kuntalisää maksetaan erityisesti suurissa ja keskisuurissa kaupungeissa.

Taulukko 5. Yksityisen hoidon tuen kuntalisää maksavat kunnat kuntakoko-
luokittain.

	% Manner-Suomen kunnista
yli 100 000 as	77,8
50 001-100 000 as	72,7
20 001-50 000 as	88,9
10 001-20 000 as	63,0
5 001-10 000 as	38,5
5 000 tai > as	13,7
Yhteensä	40,5

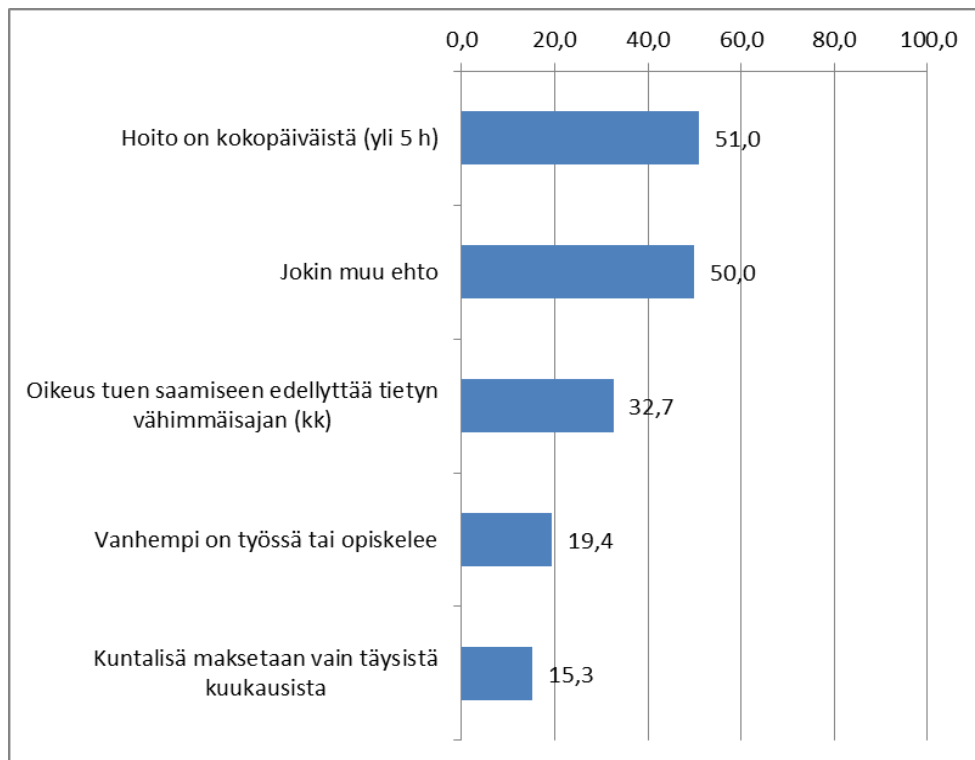
Kuntalisää maksavista kunnista 76 (61 %) ilmoitti kuntalisällä olleen vaikutusta kunnallisen päivähoidon kysyntään. Yksityinen hoito täydentää kunnallista tarjontaa ja vähentää kunnallisten palvelujen kysyntää. Kuntalisä on lisännyt muun muassa yksityisen perhepäivähoidon kysyntää ja vähentänyt kuntapuolella investointitarvetta, koska lisääntynyt yksityinen palvelutuotanto on vastannut lisähoitopaikkojen tarpeeseen. Kuntalisä on mahdollistanut perheille valinnanvapautta ja monet perheet ovatkin järjestäneet tuen avulla hoitajan kotiin. Joissain kunnissa lapsista jopa yli 20 prosenttia hoidetaan yksityisen hoidon tuella. Useimmissa kunnissa yksityisen palvelutuotannon osuus on kuitenkin alle 10 prosenttia.

“Kunnassamme on paljon lapsia. Päivähoitopaikoista on ollut ajoittain pulaa, yksityiset palvelut ovat vähentäneet painetta uusien kunnallisten päivähoitopaikkojen perustamiseen. Yksityinen päivähoito on tarjonnut perheille vaihtoehdon kunnallisen päivähoidon tilalle.”



Kuvio 7. Yksityisen hoidon tuen kuntalisällä on ollut vaikutusta palvelujen kysyntään (n=124)?

Suuri osa yksityisen hoidon kuntalisää maksavista kunnista (80 %) on asettanut erityisiä ehtoja kuntalisän maksamiselle. Näistä kunnista puolella (51 %) oli kuntalisän saamisen ehtona hoidon kokopäiväisyys. Hoidon vähimmäisaikaa oli ehtona 32 kunnalla (33 %) yksityisen hoidon tuen kuntalisän saamiselle. Keskimääräinen vähimmäisaikaehto tuen saamiselle on 1 kk niiden kohdalla, jossa vähimmäisaika oli tuen saamisen ehtona. Vain yhdellä kunnalla vähimmäisaika oli 12 kk. Useammalla kunnalla hoidon vähimmäisaika oli 25 h/vk tai 14 hoitopäivää. Kunnissa oli selvästi vähemmän asetettu lisän saamisen ehdoksi vanhemman työssä käynti tai opiskelu (19 %). Tukea maksetaan vain täysistä kuukausista 15 kunnassa (15 %).



Kuvio 8. Kuntien asettamat ehdot kuntalisän maksamiselle (n=98).

Kunnista 49:llä on käytössään muitakin ehtoja esitettyjen vaihtoehtojen lisäksi. Kuntien ilmoittamia muita ehtoja kuntalisän maksamiselle:

- ei makseta samanaikaisesti äitiys- ja vanhempainrahan kanssa
- ei makseta esiopetukseen osallistuvasta lapsesta
- lapsen kotikunnan oltava ao. kunta
- ei makseta lomakuukaudelta
- vain yksityiseen perhepäivähoitoon
- vain yksityiseen päiväkotihoidon
- perhe toimii työnantajana
- hoitaja on yli 18-vuotias
- hoitaja ei saman kotitalouden jäsen
- palvelutuottajan ammatillinen vähimmäisvaatimus perhepäivähoitajan ammattitutkinto

”Perheen palkkaama hoitaja täytyy olla kuntayhtymän hyväksymä.”

”Oikeutta ei ole, jos perheelle maksetaan äitiys-, isyys-, tai vanhempainrahaa ja kotihoidontukea, ei makseta esikouluikäisistä, eikä myöskään palveluntarjoajan omista päivähoitoikäisistä lapsista.”

”Kuntalisää maksetaan täysimääräisenä mikäli päivähoiton tarve ylittää 25 t/viikko. Osapäivähoidossa olevasta lapsesta kuntalisää maksetaan 50 % kokopäiväisen tuen määrästä edellyttäen, että lapsi tarvitsee hoitoa vanhemman ansiotyön tai opiskelun vuoksi.”

4.1 Yksityisen hoidon tuki hoitomuodoittain

Seuraavassa käydään lyhyesti läpi yksityisen hoidon kuntalisän suuruutta ja vaihteluväliä hoitomuodoittain, kun lapsi on kokopäivähoidossa. Kuntien

lukumäärä kertoo, kuinka monessa kunnassa yksityisen hoidon tuen kuntalisää maksetaan kokopäiväiseen hoitoon päiväkotihoidossa, perhepäivähoidossa, ryhmäperhepäivähoidossa tai jos hoitaja hoitaa lasta perheen kotona huoltajan toimiessa työnantajana. Kuntalisän suuruus voi vaihdella kunnittain ja taulukoissa kerrotaan kuntalisän suuruus keskimäärin sekä lisän vähimmäis- ja enimmäismäärät.

4.1.1 Yksityisen hoidon tuen kuntalisän suuruus päiväkotihoidossa

Kunnista yksitoista (11) ilmoitti, että yksityisen hoidon tuen kuntalisä päiväkotihoidossa oli tulosidonnainen. Keskimäärin tulosidonnainen kuntalisä kokopäivähoidossa päiväkodissa oli 515 euroa/lapsi. Tulosidonnaisen kuntalisän vaihteluväli oli 90–1 185 euroa/lapsi. Päiväkotihoidossa olevan lapsen kuntalisän vähimmäismäärä oli 84 euroa. Enimmillään lisää maksettiin 1 185 euroa/lapsi. Alle 3-vuotiaan lapsen kohdalla kuntalisän suuruus oli keskimäärin päiväkotihoidossa 425 euroa ja yli 3-vuotiaan kohdalla 319 euroa.

Taulukko 6. Yksityisen hoidon tuen kuntalisän suuruus päiväkotihoidossa euroa/lapsen ikä.

Kokopäivähoito	1-3 v. lapsi	yli 3 v. lapsi
Kuntien lkm	82	82
Kuntalisää maksavista kunnista %	67	67
Kuntalisän ka. euroa/lapsi	425	319
Kuntalisä vähintään euroa/lapsi	100	84
Kuntalisä enintään euroa/lapsi	1 185	745

4.1.2 Yksityisen hoidon tuen kuntalisän suuruus perhepäivähoidossa

Kunnista yhdeksän (9) ilmoitti, että yksityisen hoidon kuntalisä oli perhepäivähoidossa tulosidonnainen. Tulosidonnainen kuntalisä oli suuruudeltaan keskimäärin 287 euroa/lapsi perhepäivähoidossa. Tulosidonnaisen kuntalisän vaihteluväli oli 34–660 euroa/lapsi. Perhepäivähoidossa olevan lapsen kuntalisän vähimmäismäärä oli 50 euroa. Enimmillään kuntalisää maksettiin kokopäiväisessä perhepäivähoidossa 701 euroa/lapsi. Alle 3-vuotiaan lapsen kohdalla oli keskimääräinen kuntalisä perhepäivähoidossa 230 euroa ja yli 3-vuotiaan lapsen kohdalla 207 euroa kokopäiväisessä perhepäivähoidossa.

Taulukko 7. Yksityisen hoidon tuen kuntalisän suuruus perhepäivähoidossa euroa/lapsen ikä.

Kokopäivähoito	1-3 v. lapsi	yli 3 v. lapsi
Kuntien lkm	86	87
Kuntalisää maksavista kunnista %	70	71
Kuntalisän ka. euroa/lapsi	230	207
Kuntalisä vähintään euroa/lapsi	75	50
Kuntalisä enintään euroa/lapsi	701	701

4.1.3 Yksityisen hoidon tuen kuntalisän suuruus ryhmäperhepäivähoidossa

Ryhmäperhepäivähoidossa oli viidellä kunnalla (5) kuntalisä tulosidonnainen kokopäivähoidossa olevan lapsen kohdalla. Keskimäärin tulosidonnainen kuntalisä oli suuruudeltaan 350 euroa/lapsi kokopäiväisessä ryhmäperhepäivähoidossa.

vähoidossa. Tulosidonnaisen kuntalisän vähimmäismäärä oli 150 euroa ja enimmillään tulosidonnaista kuntalisää maksettiin 726 euroa/lapsi. Muutoin ryhmäperhepäivähoidossa olevan lapsen kuntalisän vähimmäismäärä oli 84 euroa. Enimmillään kuntalisää maksettiin kokopäiväisessä ryhmäperhepäivähoidossa 701 euroa/lapsi. Alle 3-vuotiaan lapsen kohdalla oli keskimääräinen kuntalisä ryhmäperhepäivähoidossa 319 euroa ja yli 3-vuotiaan lapsen kohdalla 283 euroa kokopäiväisessä ryhmäperhepäivähoidossa.

Taulukko 8. Yksityisen hoidon tuen kuntalisän suuruus ryhmäperhepäivähoidossa euroa/lapsen ikä.

Kokopäivähoito	1-3 v. lapsi	yli 3 v. lapsi
Kuntien lkm	70	69
Kuntalisää maksavista kunnista %	57	56
Kuntalisän ka. euroa/lapsi	319	283
Kuntalisä vähintään euroa/lapsi	100	84
Kuntalisä enintään euroa/lapsi	701	701

4.1.4 Yksityisen hoidon tuen kuntalisän suuruus perheen palkkaaman hoitajan kohdalla

Kunnista yhdeksän (9) ilmoitti, että kunta maksaa tulosidonnaista yksityisen hoidon tuen kuntalisää. Tulosidonnainen kuntalisä oli keskimäärin 243 euroa/lapsi. Tulosidonnaisen kuntalisän vähimmäismäärä oli 25 euroa ja enimmäismäärä 660 euroa. Muutoin kunnat maksoivat yksityisen hoidon tuen kuntalisää perheen kotona olevan hoitajan kohdalla keskimäärin alle 3-vuotaasta lapsesta 239 euroa ja yli 3-vuotiaasta 221 euroa. Kuntalisän vaihteluväli oli 50–699 euron välillä/lapsi.

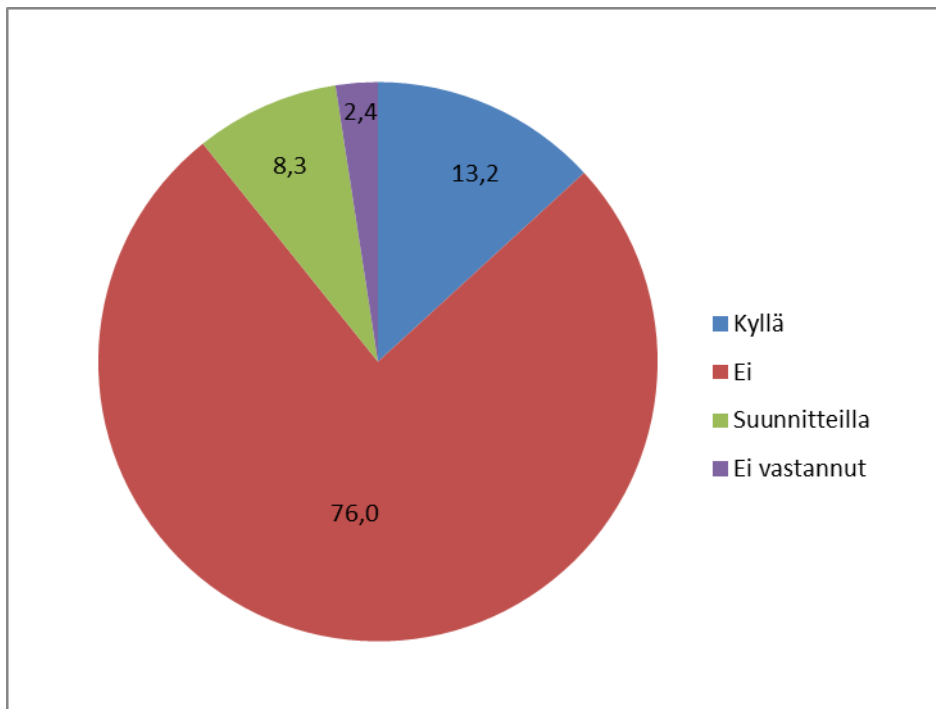
Taulukko 9. Yksityisen hoidon tuen kuntalisän suuruus kun hoitaja perheen kotona, euroa/lapsen ikä.

Kokopäivähoito	1-3 v. lapsi	yli 3 v. lapsi
Kuntien lkm	85	84
Kuntalisää maksavista kunnista %	69	68
Kuntalisän ka. euroa/lapsi	239	221
Kuntalisä vähintään euroa/lapsi	100	50
Kuntalisä enintään euroa/lapsi	699	699

5 Varhaiskasvatuksen palvelusetelin käyttö kunnissa

Palveluseteli on yksi kunnan käytettävissä oleva palveluiden järjestämistapa myös varhaiskasvatuspalvelujen osalta. Kunta voi järjestää esimerkiksi lasten päivähoidon antamalla palvelun käyttäjälle palvelusetelin. Kunta sitoutuu tällöin maksamaan palvelun käyttäjän palvelujen tuottajalta hankkimat palvelut setelin arvoon asti. Kunta asettaa palvelusetelin arvon ja hyväksyy yksityiset palvelusetelipalvelun tuottajat järjestelmän piiriin. Palvelusetelin käyttöön sisältyy asiakkaan oma valinnanvapaus. Asiakkaalla on oikeus valita kunnan hyväksymistä tuottajista se palveluntuottaja, jonka palveluita hän haluaa ao. palvelussa käyttää.

Kyselyyn vuonna 2014 vastanneista kunnista 38 (13 %) kuntaa ilmoitti, että kunnassa on käytössä palveluseteli varhaiskasvatuspalveluissa. Palvelusetelin käyttöönottoa suunnitteli 24 kuntaa (8 %) kyselyyn vuonna 2014 vastanneista kunnista.



Kuvio 9. Kunnassa on käytössä palveluseteli varhaiskasvatuksessa (n=288).

Palvelusetelin käyttö on selvästi lisääntymässä, sillä vuonna 2012 palveluseteli oli käytössä vain 25 kunnassa ja 23 kuntaa suunnitteli sen käyttöön ottamista. Kunnat myöntävät sekä tasasuuruisia että tulosidonnaisia palveluseteleitä. Yleensä setelin arvosta vähennetään laskennallinen perheen päivähoitomaksu. Osassa kuntia seteliä käytetään toissijaisena vaihtoehtona kun kunnan omat hoitopaikat eivät riitä. Kunnissa on asetettu kuntakohtaisia rajoja setelin käytölle ja näitä olivat muun muassa: vain kotihoidossa olevat, perhepäivähoitoa varten, kerhotoimintaa varten (avoin varhaiskasvatuspalvelu), määräajaksi kerrallaan myönnettävä, puolipäivä- tai kokopäivähoitoon päiväkotij- ja perhepäivähoidossa.

Palvelusetelien suuruus vaihtelee kunnasta riippuen keskimäärin 424–1066 euron välillä. Alimmillaan setelin arvo oli 70 euroa ja korkeimmillaan erityisen tuen tarpeessa olevan lapsen kohdalla 3 565 euroa. Setelin arvoon vaikuttaa muun muassa se, onko kyse puoli- ja kokopäivähoidosta tai erityisestä tuesta ym.

”Perheillä ei ole subjektiivista oikeutta palveluseteliin. Setelin kattoarvosta vähennetään perheen laskennallinen päivähoitomaksu, maksetaan myös loma-ajalta, mikäli perhe ei sano paikkaa irti. Palvelusetelin arvot ovat päiväkotihoidossa, ryhmiksissä ja perhepäivähoidossa erisuuruiset, päiväkodin palvelusetelin arvo huomioi lapsen iän (<3v, >3v), myös erityistä kuntoutusta vaativan lapsen osalta maksetaan korotettua palveluseteliä, samoin iltahoidosta.”

”Palveluseteli myönnetään kokopäiväiseen päiväkotitai perhepäivähoitoon, jos lapsen vanhempi tai vanhemmat ovat työssä tai opiskelevat kokopäiväisesti. Jos lapsen vanhempi on kotona vaikkapa äitiyslomalla tai hoitovapaalla, palveluseteli myönnetään osapäiväiseen päivähoitoon.”

5.1 Palvelusetelitoiminnan piirissä olevat lapset

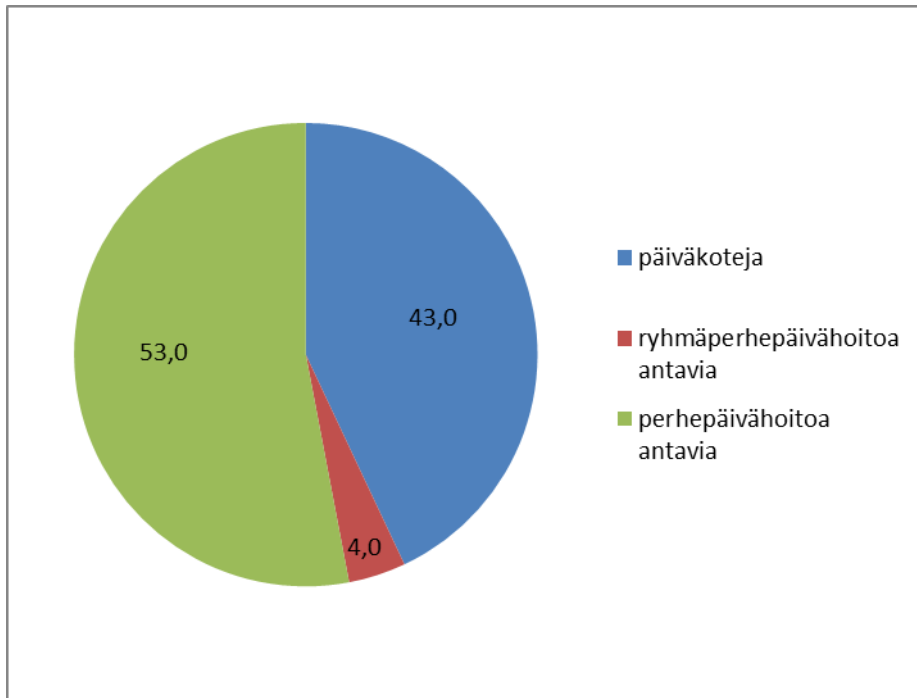
Palvelusetelitoiminnan piirissä olevien lasten määränä pyydettiin ilmoittamaan vuoden 2013 aikana hoidossa olleiden lasten määrä. Palvelusetelitoiminnan piirissä oli yhteensä vajaat 8 700 lasta. Lapsista alle 3-vuotiaita oli vajaat 2 200 (25 %). Yhteensä varhaiskasvatuspalveluissa olevien lasten määrä (mukaan lukien kunnallinen varhaiskasvatuspalvelut ja yksityisen hoidon tuki) oli vajaat 230 000 lasta. Tämän perusteella palvelusetelin piirissä olevien lasten osuus on kaikista varhaiskasvatuksen piirissä olevista lapsista vajaat 4 %. Kunnallisen varhaiskasvatuksen piirissä olevien lasten osuus on yli 60 prosenttia 1-6-vuotiaista lapsista.

Taulukko 10. Palvelusetelitoiminnan piirissä olevien lasten määrä.

	lkm	%
Yhteensä, joista	8 650	100,0
alle 3-vuotiaiden lkm	2 126	24,6

5.2 Palvelun piiriin hyväksytyt toimijat

Kunta hyväksyy yksityisen palvelusetelipalvelun tuottajat järjestelmän piiriin. Kunta voi vaatia palveluntuottajalta toiminnan sisältöön, laatuun tai muihin asioihin liittyviä velvoitteita jotta tuottaja pääsee järjestelmän piiriin. Asiakas voi itse valita näistä toiminnan piiriin hyväksytyistä tuottajista sopivimman hoitopaikan ja hoitomuodon. Kyselyyn vastanneissa kunnissa oli yhteensä 700 palvelusetelitoiminnan piiriin hyväksyttyä toimijaa. Keskimäärin 38 kunnassa on hyväksytty toiminnan piiriin 18 toimijaa/kunta. Näistä perhepäivähoitoa antavia toimijoita oli eniten (53 %), päiväkoteja toiseksi eniten (43 %) ja ryhmäperhepäivähoitoa antavia toimijoita muita vähemmän (4 %).



Kuvio 10. Palvelusetelitoiminnan piiriin hyväksytyt toimijat. Yhteensä 700 toimijaa 38 kunnassa.

Niissä 38 kunnassa jossa palveluseteli on käytössä, tasan puolet katsoi sillä olevan vaikutusta kunnallisen varhaiskasvatuspalvelujen kysyntään. Puolet taas ei nähnyt setelin käytöllä vaikutusta palvelujen kysyntään. Positiivisina vaikutuksina nähtiin kunnallisten hoitopaikkojen kysynnän vähentyminen, ja perheille tarjolla olevien vaihtoehtojen lisääntyminen. Setelin käyttö helpottaa myös tulevien investointien tarvetta kun kunnan ei tarvitse investoida uusiin päiväkoteihin. Palveluseteli on täydentänyt kunnallisia päivähoitopalveluja ja lisännyt yksityisen päivähoiton osuutta, mikä on vähentänyt päivähoitojonoja.

6 Kyselyn keskeiset tulokset

6.1 Vertailutietoa vuosien 2008, 2010, 2012 ja 2014 selvityksistä

Kuntaliitto on selvittänyt vuosina 2008, 2010, 2012 ja 2014 lasten kotihoidon tuen ja yksityisen hoidon tuen kuntalisiin liittyviä summia ja laajuutta kunnissa. Kuntien määrä on vähentynyt ko. aikavälillä, mutta kotihoidon tuen ja yksityisen hoidon tuen kuntalisää maksavien kuntien lukumäärä on kasvanut aina vuoden 2012 seurantaan asti.

Vuoden 2014 kyselyn perusteella on kotihoidon tuen kuntalisiä maksavien kuntien määrä pienoisessa laskusuunnassa vaikka kuntien suhteellinen osuus ei olekaan laskenut. Vuonna 2008 kotihoidon tuen kuntalisää maksoi kunnista 21 prosenttia ja vuonna 2014 kotihoidon tuen kuntalisää maksoi kunnista 30 prosenttia.

Vuonna 2008 yksityisen hoidon tuen kuntalisää maksoi kunnista 36 prosenttia ja vuonna 2014 vastaavasti 43 prosenttia kunnista.

Perheille maksettava kotihoidon tuen keskimääräinen kuntalisä on pysynyt melko samansuuruisina eri kartoitusvuosina, mutta yksityisen hoidon tuen kuntalisän vähimmäis- ja enimmäismäärissä on tapahtunut muutosta. Vuoden 2014 kartoituksen perusteella kuntalisän enimmäismäärä on hieman kasvanut vuoden 2012 kyselyn tuloksiin verrattuna.

Alla olevaan taulukkoon on koottu em. kartoitusvuosien kyselyjen keskeiset tulokset.

Taulukko 11. Vertailua vuosien 2008, 2010, 2012 ja 2014 kuntakyselyistä.

	2008	2010	2012	2014
Kyselyyn vastanneita kuntia, lkm	375	326	320	288
Kodinhoidon tuen kuntalisää maksavat kunnat, lkm ja %	79 (21%)	84 (26%)	99 (31%)	85 (30%)
Kodinhoidon tuen kuntalisän ka.	151 €/lapsi	144 €/lapsi	148 €/lapsi	148 €/lapsi
Kodinhoidon tuen kuntalisän vaihteluväli	50-250 €/lapsi	50-250 €/lapsi	50-264 €/lapsi	50-264 €/lapsi
Yksityisen hoidon tuen kuntalisää maksavat kunnat, lkm ja %	135 (36%)	127 (39%)	137 (43%)	123 (43%)
Yksityisen hoidon tuen kuntalisän vaihteluväli (pl tulosidonnainen tuki)	70-800 €/lapsi	50-797 €/lapsi	50-747 €/lapsi	50-1185 €/lapsi

6.2 Kyselyn keskeiset tulokset

Hallinnonalan osalta voidaan todeta, että lähes kaikki kunnat ovat siirtäneet varhaiskasvatuksen osaksi sivistystoimialaa tai organisoineet toiminnan jollakin muulla tavalla.

Kyselyn perusteella on havaittavissa, että kotihoidon tuen kuntalisän maksamista on kunnissa harkittu entistä tarkemmin. Aiempiin vuosiin verrattuna kuntalisää maksavien kuntien määrä on hieman vähentynyt. Vuonna 2012 kotihoidon tuen kuntalisää maksoi 99 kuntaa ja nyt 85 kuntaa. kokonaisuutena kotihoidon tuen kuntalisää maksavia kuntia on melko vähän. Kuntalisän suuruudessa ei ole kuitenkaan tapahtunut merkittäviä muutoksia.

Yksityisen hoidon tuen osalta on kuntalisää maksavien kuntien suhteellinen määrä kasvanut. huomioitavaa on myös se, että yksityisen hoidon tuen kuntalisää maksetaan merkittävästi useammassa kunnassa (123 kuntaa) kuin kotihoidontuen kuntalisää (85 kuntaa). Kyselyn perusteella voidaan todeta, että mikäli kunta maksaa ylipäättään kuntalisää sitä maksetaan sekä kotihoidon tuen osalta että yksityisen hoidon tuen osalta: kodinhoidon tuen kuntalisää maksavista kunnista 59 prosenttia maksoi myös yksityisen hoidon tuen kuntalisää. Kuntalisän määrät eivät ole merkittävästi muuttuneet.

Palvelusetelitoiminnan osalta voidaan todeta, että palveluseteliä käyttävien kuntien määrä on kasvanut merkittävästi. Kyselyyn vuonna 2014 vastanneista kunnista 38 (13 %) kuntaa ilmoitti, että kunnassa on käytössä palveluseteli varhaiskasvatuksessa. Palvelusetelin käyttöön ottoa suunnitteli 24 kuntaa (8 %) kyselyyn vuonna 2014 vastanneista kunnista. Vastaavasti vuonna 2012 palveluseteli oli käytössä vain 25 kunnassa ja 23 kuntaa suunnitteli sen käyttöön ottamista.

Palvelusetelitoiminnassa olevien lasten määrä on myös merkittävä, 8 650 lasta. Huomioitavaa on, että yksityisen hoidon tuella vuonna 2012 oli 17 918 lasta (Kelan lapsiperhe-etuustilasto, 4.6.2013). Yksityisen palvelutuottajan toiminnassa voidaan siis tämän perusteella todeta olevan yhteensä lähes 27 000 lasta (12 % päivähoitossa olevista lapsista).

7 Johtopäätökset

Varhaiskasvatuksessa 1.1.2013 alkaen tehdyn hallinnonalasiirron osalta on nähtävissä, että kunnat ovat toimineet asiassa jo ennalta. Lähes kaikki kunnat ovat nähneet varhaiskasvatuksen osana sivistystoimea tai ovat organisoineet koko lasten ja nuorten palvelun omalla tavallaan. Ehkä tulevaisuudessa ei enää olekaan selvää toimialajakoa, vaan palveluita organisoidaan eri tavalla. Jatkossa hallinnonalaan liittyvän kyselyn tekeminen nykyisessä muodossaan ei liene enää järkevää. Asioita tuleekin tarkastella uudella tavalla.

Kokonaisuutena voidaan todeta, että kuntalisillä ja palvelusetelitoiminnalla on merkitystä kunnille järjestäessä varhaiskasvatuspalveluita. Niiden vaikuttavuutta palvelun kysyntään tai kunnan oman toiminnan määrään on vaikea arvioida. Kyselyn perusteella voidaan kuitenkin todeta, että kotihoidon tuen kuntalisillä voidaan ohjata perheitä valitsemaan alle kolmevuotiaan osalta lapsen hoitamisen kotona varhaiskasvatukseen osallistumisen sijaan. Tulevaisuudessa mahdollisen kotihoidon tuen puolittamisen osalta on vaikeaa arvioida, millaisia valintoja perheet tekevät jatkossa. Samoin kotihoidon tuen kuntalisän osalta ei voi sanoa miten kunnat tulevat jatkossa kuntalisän osalta toimimaan.

Yksityisen hoidon tuen kuntalisän käyttö kunnissa on lisääntynyt. Kuntalisällä pyritään selvästi sekä tukemaan yksityistä palvelutuotantoa että ratkaisemaan varhaiskasvatuspalvelun kysyntään ja muutoksiin liittyviä haasteita. Kunnat joutuvat usein harkitsemaan investointia uusiin toimitiloihin pitkään, jolloin saattaa syntyä tilanteita, että kunnan omassa toiminnassa ei olekaan riittävästi paikkoja kattamaan palvelun kysyntää. Tällöin yksityisen toiminnan kanssa tehtävällä yhteistyöllä voidaan ohjata perheitä myös yksityisen palvelun pariin. Kuntalisän maksamisella pyritään siihen, että palvelun hinta huoltajille ei välttämättä muodostu esteeksi paikan ottamiselle.

Kunnat arvioivat tarkkaan koko yksityisen hoidon tuen kustannusten kokonaisuutta verrattuna palvelun järjestämisen omana toimintana. Tuen kustannusten lisäksi huomioidaan kunnan valvontaan ja toiminnan ohjaukseen liittyvät kustannukset. Kokonaisuutena näyttää siltä, että yksityisen hoidon tuen kuntalisää maksavien kuntien määrä edelleen joihinkin verran kasvaa. Yksityisellä toiminnalla voidaan myös laajentaa palveluvalikoimaa erilaisten pedagogisten suuntausten, kuten montessori- tai steinerpedagogiikka, tai erikielisen palveluiden osalta. Näin perheiden valinnanmahdollisuudet kasvavat.

Kunnan järjestämän yli kolmevuotiaan lapsen päivähoidon kustannukset ovat keskimäärin 9 400 euroa vuodessa ja vastaavasti alle kolmevuotiaiden osalta 15 300 euroa vuodessa (2012).

Palvelusetelitoiminta on kunnissa kasvanut merkittävästi. Kunnat pystyvät määrittelemään koko palvelusetelin arvon itse, eikä siihen liity yksityisen hoidon tuen mukaista valtakunnallista hoitorahaa ja hoitolisää, joiden määrästä säädetään lailla. Samoin kunta voi paremmin ohjata yksityistä palvelutoimintaa, verrattuna tilanteeseen jossa kunta ei maksa yksityisen hoidon tuen kuntalisää, eikä käytä palveluseteliä.

Yksityisen hoidon tuen kuntalisään ja palveluseteliin liittyy samankaltaisuuksia. Merkittävin ero lienee se, että palvelusetelissä koko arvosta päättää kunta, mutta yksityisen hoidon tuen osalta kunta päättää ainoastaan kuntalisästä. Palvelusetelillä kuitenkin ratkaistaan pitkälti samanlaisia haasteita kuin yksityisen hoidon tuenkin kanssa. Tulevaisuudessa näyttää siltä, että palvelusetelin käyttö entisestään lisääntyy ja onkin syytä ottaa palveluseteli yhdessä yksityisen hoidon tuen kanssa valtakunnallisesti tilastoitaviin asioihin.

Yksityisten palveluntuottajien määrä on jonkin verran kasvanut, mutta ei kuitenkaan ole kokonaisuutena vielä merkittävä. Monien kuntien strategisissa tavoitteissa on vielä jonkin verran lisätä yksityisen toiminnan osuutta varhaiskasvatuspalvelun toteuttamisessa. Edelleen kuitenkin palvelun järjestäminen on osa kuntien perustehtäviä ja eikä jatkossakaan tätä ole syytä muuttaa. Varhaiskasvatuspalvelu perusopetuksen ohella on luonteeltaan lähipalvelua eikä sitä ole syytä eriyttää osaksi laajempaa palvelujen järjestämistä. Kunnilla

tulee jatkossakin olla mahdollisuus paikallisesti ratkaista millä tavalla se varhaiskasvatuspalvelunsa järjestää.

8 Utredning om kommundilläggen till stödet för hemvård och privat vård av barn och om servicesedlar - de centrala enkätresultaten

8.1 Jämförelseuppgifter från utredningarna år 2008, 2010, 2012 och 2014

Kommunförbundet har utrett beloppen och omfattningen när det gäller kommundilläggen till stödet för hemvård och privat vård av barn i kommunerna år 2008, 2010, 2012 och 2014. Under denna tid har antalet kommuner minskat, medan antalet kommuner som betalar kommundillägg till stödet för hemvård och privat vård av barn har ökat fram till uppföljningen 2012.

Enligt enkäten år 2014 minskar antalet kommuner som betalar kommundillägg till stödet för hemvård i någon mån, trots att kommunernas proportionella andel inte har minskat. År 2008 betalade 21 procent av kommunerna kommundillägg till stödet för hemvård, medan 30 procent av kommunerna betalade kommundillägg till stödet för hemvård år 2014.

År 2008 betalade 36 procent av kommunerna kommundillägg till stödet för privat vård, medan 43 procent betalade tillägget år 2014.

Kommuntillägget till stödet för hemvård som betalas till familjer har varit i snitt ungefär lika stort under de olika kartläggningsåren, men minimi- och maximibeloppen i kommundillägget till stödet för privat vård har förändrats.

Enligt kartläggningen år 2014 har kommuntilläggets maximibelopp ökat något jämfört med resultaten i enkäten år 2012.

I tabellen nedan finns en sammanställning av de centrala resultaten från nämnda kartläggningsår.

Tabell 12. Jämförelser mellan enkäterna år 2008, 2010, 2012 och 2014

	2008	2010	2012	2014
Antal kommuner som besvarat enkäterna	375	326	320	288
Antal kommuner som betalar kommuntillägg till hemvårdsstödet, %	79 (21%)	84 (26%)	99 (31%)	85 (30%)
Kommuntillägg till hemvårdsstödet	151 €/barn	144 €/barn	148 €/barn	148 €/barn
Variationen i kommuntillägget till hemvårdsstödet	50–250 €/barn	50–250 €/barn	50–264 €/barn	50–264 €/barn
Antal kommuner som betalar kommuntillägg till stödet för privat vård, %	135 (36%)	127 (39%)	137 (43%)	123 (43%)
Variationen i kommuntillägget till stödet för privat vård (exkl. inkomstbundet stöd)	70–800 €/barn	50–797 €/barn	50–747 €/barn	50–1185 €/barn

8.2 De centrala enkätresultaten

För förvaltningsområdets del kan konstateras att nästan alla kommuner har överfört små-barnsfostran till bildningsväsendet eller organiserat verksamheten på något annat sätt.

Utgående från enkäten kan man se att kommunerna har övervägt allt noggrannare om de ska betala kommuntillägg till stödet för hemvård. Jämfört med tidigare år har antalet kommuner som betalar kommuntillägg minskat något. År 2012 betalade 99 kommuner kommuntillägg till stödet för hemvård och nu är antalet 85. Totalt betalar rätt få kommuner kommuntillägg. Men kommuntilläggets belopp har inte förändrats i någon högre grad.

När det gäller kommuntillägg till stödet för privat vård har antalet kommuner ökat proportionellt sett. Det bör också nämnas att betydligt fler kommuner (123) betalar kommuntillägg till stödet för privat vård än till stödet för hemvård (85 kommuner). På grundval av enkäten kan konstateras att om kommunen överhuvudtaget betalar kommuntillägg, betalas det både till stödet för hemvård och privat vård: av de kommuner som betalade kommuntillägg till stödet för hemvård betalade 59 procent också kommuntillägg till stödet för privat vård. Kommuntilläggets belopp har inte förändrats nämnvärt.

När det gäller servicesedlarna kan man konstatera att antalet kommuner som använder dem har ökat betydligt. Av de kommuner som besvarade enkäten år 2014 uppgav 38 (13 %) att de använder servicesedlar i småbarnsfostern och 24 (8 %) kommuner uppgav att de planerar att ta i bruk servicesedeln. År 2012 hade endast 25 kommuner infört servicesedeln och 23 kommuner planerade införa den.

Antalet barn som omfattas av verksamheten med servicesedel uppgår till hela 8 650. Nämnas bör att år 2012 omfattades 17 918 barn av stödet för privat vård (FPA-statistik, Förmåner till barnfamiljer 4.6.2013). På grundval av detta kan det alltså konstateras att sammanlagt närmare 27 000 barn (12 %) av barnen i dagvård omfattas av privata serviceproducenters verksamhet.

9 Slutsatser

När det gäller småbarnsfostran och bytet av förvaltningsområde från den 1 januari 2013 kan man se att kommunerna har handlat med framförhållning. Nästan alla kommuner har sett småbarnsfostran som en del av bildningsväsendet eller så har de organiserat tjänsterna för barn och unga på sitt eget sätt. Kanske det inte längre kommer att finnas någon tydlig sektoriell indelning i framtiden, utan tjänsterna organiseras på olika sätt. I fortsättningen kommer det inte längre att vara förnuftigt att genomföra en enkät om förvaltningsområdet i nuvarande form. Frågorna bör granskas på ett nytt sätt.

På det stora hela kan det konstateras att kommuntilläggen och servicesedlarna har betydelse då kommunerna organiserar tjänsterna inom småbarnsfostran. Det är svårt att bedöma deras effekter på efterfrågan av tjänsterna eller på volymen av kommunens egen verksamhet. På basis av enkäten kan man ändå konstatera att genom ett kommuntillägg till stödet för hemvård kan familjerna styras till att sköta yngre barn än tre år i hemmet, i stället för att välja småbarnsfostran. Det är svårt att bedöma vilka val familjerna kommer att göra i framtiden om stödet för hemvård eventuellt halveras. När det gäller kommuntillägget till stödet för hemvård går det inte heller att bedöma hur kommunerna kommer att gå till väga framöver.

Användningen av kommuntillägg till stöd för privat vård har ökat i kommunerna. Genom kommuntillägget vill man tydligt stödja både den privata serviceproduktionen och tackla de utmaningar som gäller efterfrågan på tjänster och förändringar inom småbarnsfostran. Kommunerna är ofta tvungna att länge överväga investeringar i nya verksamhetslokaler, vilket kan leda till situationer där kommunerna inte har tillräckligt med platser inom den egna verksamheten för att möta efterfrågan på service. Då kan man genom samarbete med privata sektorn hänvisa familjer också till privata tjänster. Avsikten

med betalningen av kommundillägget är att priset på tjänsten inte nödvändigtvis ska hindra vårdnadshavarna att ta emot platsen.

Kommunerna bedömer noggrant kostnaderna för privat vård i sin helhet jämfört med tillhandahållandet av tjänsten i egen regi. Utöver kostnaderna för stödet beaktas dessutom kostnaderna för kommunens övervakning och för styrningen av verksamheten. På det stora hela verkar det som om antalet kommuner som betalar kommundillägg till stödet för privat vård fortfarande ökar något. Genom privat verksamhet kan serviceurvalet också breddas till att omfatta olika pedagogiska riktningar, till exempel Montessori- eller Steinerpedagogik, eller tjänster på olika språk. Detta ger familjerna större valmöjligheter.

Kostnaderna för dagvård som kommunerna ordnar för barn över tre år uppgår till i snitt 9 400 euro om året och för barn under tre år till 15 300 euro om året (2012).

Verksamheten med servicesedlar har ökat betydligt i kommunerna. Kommunerna får fastställa hela värdet på servicesedeln själva. Till sedeln hör varken någon till stödet för privat vård bunden riksomfattande vårdpenning eller något vårdtillägg, vilkas belopp bestäms enligt lag. Likaså kan kommunen bättre styra den privata serviceverksamheten jämfört med en situation där kommunen inte betalar kommundillägg till stödet för privat vård eller använder servicesedlar.

Kommundillägget till stödet privat vård och servicesedeln har likheter. Den största skillnaden torde vara att det är kommunen som fastställer hela värdet på sedeln, men i fråga om stödet för privat vård fastställer kommunen endast kommundillägget. Ändå löser man i hög grad samma slags utmaningar med servicesedeln som med stödet för privat vård. Användningen av servicesedeln tycks fortsätta öka och det finns skäl att ta med servicesedeln tillsammans med stödet för privat vård i sådant som statistikförs på riksomfattande nivå.

Antalet privata serviceproducenter har ökat i någon mån, men är dock inte som helhet ännu betydande. Många kommuner har i sina strategiska mål avsett att öka den privata verksamhetens andel i genomförandet av småbarnsfostran. Tillhandahållandet av servicen hör dock fortfarande till kommunernas

grundläggande uppgifter och det kanske inte finns skäl att ändra på det i framtiden. Vid sidan av den grundläggande utbildningen är småbarnsfostran till sin karaktär närservice och det finns inte skäl att åtskilja den och göra den till en del av en mer omfattande organisering av tjänster. Kommunerna bör också fortsättningsvis ha möjlighet att avgöra lokalt på vilket sätt de ordnar sina tjänster inom småbarnsfostran.

10 Liitteet

10.1 Kyselylomake

Kysely kunnille varhaiskasvatuksen hallinnosta ja palvelusetelistä sekä lasten koti- ja yksityisen hoidon kuntalisistä

Arvoisa vastaanottaja

Tämä kysely koskee varhaiskasvatuksen hallintoa kunnassa, varhaiskasvatuksen palveluseleitä sekä lasten koti- ja yksityisen hoidon kuntalisiä.

Tämä kysely lähetetään kuntiin kunnan varhaiskasvatuksesta vastaavalle johtavalle viranhaltijalle sähköpostijakeluna. Lasten koti- ja yksityisen hoidon kuntalisän sekä palvelusetelitoiminnan tiedot koskevat vuoden 2013 tietoja.

Kuntaliitto on säännöllisesti kartoittanut varhaiskasvatuksen hallinnon tilaa kunnissa sekä lasten koti- ja yksityisen hoidon kuntalisien ja palvelusetelien käyttöä kunnissa. Nämä kyselyt ovat aiemmin lähetetty erikseen, mutta tästä lähtien teemme kartoituksen näistä kaikista osa-alueista joka toinen vuosi yhdellä kertaa.

Toivomme, että teillä on mahdollisuus vastata kyselyyn, sillä näitä tietoja emme saa kuntakohtaisesti muutoin selvitettyä. Teemme tuloksista yhteenvedon Kuntaliiton www-sivuille.

Aiemmissa kyselyissä käytettiin päivähoito-termiä, mutta jatkossa käytämme vastaavista palveluista ja hallinnosta nimitystä varhaiskasvatuksen hallinto ja sitä koskevat palvelut, palvelusetelit ja lasten koti- ja yksityisen hoidon kuntalisät.

Kyselyyn vastataan sähköisen linkin kautta avautuvalla lomakkeella. Kyselylinkki lähetetään kunnassa varhaiskasvatuksesta vastaavalle johtavalle viranhaltijalle. Voit täyttää lomakkeen itse tai lähettää sen toiselle henkilölle vastattavaksi kuitenkin niin, että vastaus/kunta. Mikä kunta on mukana useamman kunnan yhteisessä isäntäkuntamallissa tai

kuntayhtymä vastaa ao. palveluista, pyydämme myös näiltä kuntakohtaisia tietoja. Mikäli haluat saada itsellesi kopion vastauksesta, se kannattaa kopioida ja tallentaa ennen lähettämistä.

Pyydämme vastaamaan 17.3.2014 mennessä.

Lisätietoja kyselystä antavat

Jarkko Lahtinen
erityisasiantuntija, varhaiskasvatus
jarkko.lahtinen@kuntaliitto.fi
050 361 4526

Johanna Selkee
erityisasiantuntija, kirjastot & kyselyt
johanna.selkee@kuntaliitto.fi
050 435 9420

Kyselyyn vastaavan yhteystiedot

Kunnan nimi

Vastaajan nimi

Vastaajan virkanimike organisaatiossa

Sähköposti

Puhelinnumero

1. Varhaiskasvatuksen hallinto kunnassa 1.1. 2014 alkaen

Mihin toimialaan tai hallintoalaan lasten varhaiskasvatus kunnassanne kuuluu?

sosiaalitoimeen, lautakunnan nimi?

opetustoimeen, lautakunnan nimi?

muu, mikä: lautakunnan nimi?

Onko lasten kotihoidon tuki ja yksityisen hoidon tuki kunnassanne saman lautakunnan alaisuudessa varhaiskasvatuksen kanssa?

kyllä

Ei

Onko kunnassanne tehty päätös varhaiskasvatuksen hallinnon siirtämisestä jonkin muun tai uuden perustettavan lautakunnan alaisuuteen?

Kyllä ja lautakunnan nimi on:

ei

Mikäli kunnassanne on jo tehty päätös varhaiskasvatuksen hallinnon siirtämisestä jonkin muun tai uuden perustettavan lautakunnan alaisuuteen, mistä alkaen päätös astuu voimaan?

Tässä yhteydessä voitte myös antaa muuta lisätietoa varhaiskasvatuksen ja lasten kotihoidon ja yksityisen hoidon tuen hallintoon liittyen.

2. Kotihoidon tuen kuntalisä (tiedot 1.1.-31.12.2013)

Maksaako kuntanne kotihoidon tuen kuntalisää?

- Kyllä
- Ei
- Suunnitteilla

Mikäli vastasit edelliseen kyllä, onko kuntalisällä ollut vaikutusta kunnallisen varhaiskasvatuksen kysyntään?

Kyllä, millaista vaikutusta?

- _____
- Ei
- En osaa sanoa

Onko kunta asettanut erityisiä ehtoja kotihoidon tuen kuntalisän maksamiselle?

- Kyllä
- Ei

Mikäli vastasit kyllä edelliseen kysymykseen, minkälaiset ehdot kunta on asettanut?

Voitte valita tarvittaessa useamman vaihtoehdon.

- vanhempi hoitaa lasta
- perheen kaikki lapset hoidetaan kotona
- perheessä vähintään 2 lasta
- vanhempi jää pois vakituisesta työstä
- vanhempi keskeyttää opiskelun
- oikeus tuen saamiseen edellyttää tietyn vähimmäisajan (kk)

- kuntalisä maksetaan vain täysistä kuukausista
- maksetaan vain perheen nuorimmasta lapsesta
- muu, mikä?
- _____

Kotihoidon tuen kuntalisän suuruus euroa/lapsi?

Mikäli kuntalisän suuruus vaihtelee eri ikäisillä lapsilla, merkitään esim. 120 e/alle 1-vuotias, 80 e/alle 2-vuotias tai jos se vaihtelee perheen lasten lukumäärän mukaan, merkitään esim. 120 e/1. lapsi, 100 e/2. lapsi. Jos kuntalisä on tulositon-nainen, merkitään vähimmäis- ja enimmäismaksu.

Kotihoidon tuen kuntalisän suuruus euroa/lapsen ikä?

- euroa/alle 1-vuotias
- _____
- euroa/alle 2-vuotias
- _____
- euroa/alle 3-vuotias
- _____
- euroa/yli 3-vuotias
- _____
- sisaruslisä
- _____

Kotihoidon tuen kuntalisän suuruus euroa/lasten lukumäärä

- euroa/1. lapsi
- _____

euroa/2. lapsi

euroa/3. lapsi

euroa/yli 3 lasta

Mikäli kuntalisä on tulosidonnainen, merkitkää vähimmäis- ja enimmäismäärät.

euroa/min

euroa/max

Lisätietoja/kommentteja kotihoidon tuen kuntalisään

3. Yksityisen hoidon tuen kuntalisä (tiedot 1.1.-31.12.2013)

Kunnan mahdollinen palveluraha sisältyy tähän osioon.

Maksaako kuntanne yksityisen hoidon tuen kuntalisää?

- Kyllä
 Ei
 Suunnitteilla

Mikäli vastasit edelliseen kyllä, onko kuntalisällä ollut vaikutusta kunnallisen varhaiskasvatuksen kysyntään?

Kyllä, millaista vaikutusta?

Ei

En osaa sanoa

Onko kunta asettanut erityisiä ehtoja yksityisen hoidon tuen kuntalisän maksamiselle?

Kyllä

Ei

Mikäli vastasit kyllä edelliseen kysymykseen, minkälaiset ehdot kunta on asettanut?

Voitte valita tarvittaessa useamman vaihtoehdon.

vanhempi on työssä tai opiskelee

hoito on kokopäiväistä (yli 5 h)

perheessä vähintään 2 lasta

oikeus tuen saamiseen edellyttää tietyn vähimmäisajan (kk)

kuntalisä maksetaan vain täysistä kuukausista

muu, mikä

Yksityisen hoidon tuen kuntalisän suuruus euroa/lapsi.

Kuntalisän suuruutta kysytään erikseen kokopäivähoidosta ja osapäivähoidosta.

Mikäli kuntalisän suuruus vaihtelee eri ikäisillä lapsilla, merkitään esim. 120 e/alle 1-vuotias, 80 e/alle 2-vuotias. Jos kuntalisä on tulosidonnainen, merkitään vähimmäis- ja enimmäismaksu.

3.1 Päiväkotihoidossa olevat lapset (tiedot 1.1.-31.12.2013)

Yksityisen hoidon tuen kuntalisän suuruus päiväkotihoidossa euroa/lapsen ikä?

Yksityisen hoidon tuen kuntalisän suuruus
päiväkotihoidossa euroa/lapsen ikä?

Kokopäivähoito

Osapäivähoito

euroa/alle 1-vuotias

euroa/alle 2-vuotias

euroa/alle 3-vuotias

euroa/yli 3-vuotias

Yksityisen hoidon tuen kuntalisän suuruus päiväkotihoidossa silloin kun kuntalisä on tulosidonnainen

Yksityisen hoidon tuen kuntalisän suuruus
päiväkotihoidossa silloin kun kuntalisä on tulosidonnainen

Kokopäivähoito

Osapäivähoito

euroa/min

euroa/max

3.2 Perhepäivähoidossa olevat lapset (tiedot 1.1.-31.12.2013)

Yksityisen hoidon tuen kuntalisän suuruus perhepäivähoidossa euroa/lapsen ikä?

Yksityisen hoidon tuen kuntalisän suuruus
perhepäivähoidossa euroa/lapsen ikä?

Kokopäivähoito

Osapäivähoito

euroa/alle 1-vuotias

euroa/alle 2-vuotias

euroa/alle 3-vuotias

euroa/yli 3-vuotias

Yksityisen hoidon tuen kuntalisän suuruus perhepäivähoidossa silloin kun kuntalisä on tulosidonnainen

Yksityisen hoidon tuen kuntalisän suuruus
perhepäivähoidossa silloin kun kuntalisä on tulosidonnainen

Kokopäivähoito

Osapäivähoito

euroa/min

euroa/max

3.3 Ryhmäperhepäivähoidossa olevat lapset (tiedot 1.1.-31.12.2013)

Yksityisen hoidon tuen kuntalisän suuruus ryhmäperhepäivähoidossa euroa/lapsen ikä?

Yksityisen hoidon tuen kuntalisän suuruus ryhmäperhepäivähoidossa euroa/lapsen ikä?

Kokopäivähoito

euroa/alle 1-vuotias

euroa/alle 2-vuotias

euroa/alle 3-vuotias

euroa/yli 3-vuotias

Osapäivähoito

Yksityisen hoidon tuen kuntalisän suuruus ryhmäperhepäivähoidossa silloin kun kuntalisä on tulosidonnainen

Yksityisen hoidon tuen kuntalisän suuruus ryhmäperhepäivähoidossa silloin kun kuntalisä on tulosidonnainen

Kokopäivähoito

euroa/min

euroa/max

Osapäivähoito

3.4 Hoitaja perheen kotona (tiedot 1.1.-31.12.2013)

Yksityisen hoidon tuen kuntalisän suuruus kun hoitaja perheen kotona (perheen palkkaama työsuhteinen hoitaja) euroa/lapsen ikä?

Yksityisen hoidon tuen kuntalisän suuruus

kun hoitaja perheen kotona (perheen palkkaama työsuhteinen hoitaja) euroa/lapsen ikä?

Kokopäivähoito

euroa/alle 1-vuotias

euroa/alle 2-vuotias

euroa/alle 3-vuotias

euroa/yli 3-vuotias

Osapäivähoito

Yksityisen hoidon tuen kuntalisän suuruus kun hoitaja perheen kotona (perheen palkkaama työsuhteinen hoitaja) ja kuntalisä on tulosidonnainen

Yksityisen hoidon tuen kuntalisän suuruus kun hoitaja perheen kotona (perheen palkkaama työsuhteinen hoitaja) ja kuntalisä on tulosidonnainen

Kokopäivähoito

euroa/min

euroa/max

Osapäivähoito

Lisätietoja/kommentteja yksityisen hoidon tuen kuntalisään

4. Palvelusetelit varhaiskasvatuksessa (tiedot 1.1.-31.12.2013)

Onko kunnassa käytössä varhaiskasvatuksen palveluseteli?

- Kyllä
 Ei
 Suunnitteilla

Mikäli kunnassa on käytössä palveluseteli varhaiskasvatuksessa, kuvaile sen käyttöön liittyviä ehtoja tarkemmin.

Mikäli kunnassa on käytössä varhaiskasvatuksen palveluseteli, mikä on sen arvo voi vähintään tai enintään olla?

euroa/min

euroa/max

Monta lasta on palvelusetelitoiminnan piirissä vuoden 2013 aikana?

yhteensä

joista alle 3-vuotiaita

Montako yksityistä toimijaa kunta on hyväksynyt palvelusetelitoiminnan piiriin?

yhteensä

joista päiväkoteja

joista ryhmäperhepäivähoitoa antavia

joista perhepäivähoitoa antavia

Mikäli kunnassa on palveluseteli käytössä, onko sillä ollut vaikutusta kunnallisen varhaiskasvatuksen kysyntään?

Kyllä, millaista vaikutusta?

Ei

En osaa sanoa

Muita huomioita/terveisiä/toiveita

[Keskeytä]

Kiitos vastauksesta!

Vahvista vastausten lähetys

10.2 Frågeformuläret

Enkät till kommunerna om förvaltningen av småbarnsfostran, om servicesedlar och kommuntillägg till hemvårdsstödet och till stödet för privat vård

7/83/2014

Bästa mottagare

Den här enkäten gäller förvaltningen av småbarnsfostran i kommunen, servicesedlar inom småbarnsfostran och kommuntillägg till hemvårdsstödet och till stödet för privat vård.

Enkäten skickas enligt en elektronisk sändlista till kommunens ledande tjänsteinnehavare med ansvar för småbarnsfostran.

Servicesedlar inom småbarnsfostran och kommuntillägg till hemvårdsstödet och till stödet för privat vård gäller uppgifter för år 2013.

Kommunförbundet har regelbundet kartlagt förvaltningen av småbarnsfostran i kommunerna och användningen av hemvårdsstödet och stödet för privat vård och servicesedlar i kommunerna. Enkäterna har tidigare skickats separat, men från och med nu kartlägger vi alla de här delområdena i samma enkät vartannat år.

Vi hoppas att ni har möjlighet att besvara enkäten, för det här är det enda sättet för oss att få dessa uppgifter utredda kommunvis. Vi lägger sedan ut ett sammandrag över resultaten på Kommunförbundets webbplats.

I de tidigare enkäterna har vi använt termen dagvård, men i fortsättningen använder vi för motsvarande service och förvaltning benämningen förvaltningen av småbarnsfostran och därtill anknutna tjänster, servicesedlar och kommuntillägg till hemvårdsstödet och till stödet för privat vård.

Enkäten besvaras på ett formulär som öppnas via en elektronisk länk. Enkätlänken skickas till den ledande tjänsteinnehavaren med ansvar för småbarnsfostran i kommunen. Du kan fylla i formuläret själv eller skicka det till någon annan som ska besvara enkäten, men så att svaren ges per kommun. Om du vill ha en kopia av svaret lönar det sig att kopiera och spara det innan du skickar iväg det.

Vänligen besvara enkäten före 17.3.2014

Närmare upplysningar om enkäten ger

Jarkko Lahtinen
sakkunnig, småbarnsfostran
jarkko.lahtinen@kommunforbundet.fi
050 361 4526

Johanna Selkee
sakkunnig, bibliotek & enkäter
johanna.selkee@kommunforbundet.fi
050 435 9420

Kontaktuppgifter

Kommunens namn

Uppgiftslämnarens namn

Tjänstbeteckning i organisationen

E-post

Telefonnummer

1. Förvaltningen av småbarnsfostran i kommunen fr.o.m. 1.1.2014

Till vilket verksamhetsområde eller förvaltningsområde hör småbarnsfostran i kommunen?



socialväsendet, nämndens namn?

undervisningsväsendet, nämndens namn?

något annan: nämndens namn?

Är det samma nämnd som ansvarar för stödet för hemvård och privat vård av barn som också ansvarar för småbarnsfostran i kommunen?

 Ja Nej

Har kommunen fattat beslut om att förvaltningen av småbarnsfostran ska underställas någon annan nämnd eller en nyinrättad nämnd?

Ja och nämnden heter:

 Nej

Om kommunen har fattat beslut om att förvaltningen av småbarnsfostran ska underställas någon annan nämnd eller en nyinrättad nämnd, när träder beslutet i kraft?

Här kan du också ge andra tilläggsuppgifter om förvaltningen av småbarnsfostran och kommuntillägg till hemvårdsstödet och till stödet för privat vård av barn.

2. Kommuntillägg till hemvårdsstödet (uppgifter för år 2013, 1.1.-



31.12.2013)

Betalar kommunen kommutillägg till hemvårdsstödet?

- Ja
- Nej
- Under planering

Om du svarade ja på föregående fråga, bedöm om kommutillägget har påverkat efterfrågan på kommunal småbarnsfostran?

Ja, hur?

- Nej
- Vet inte

Har kommunen ställt särskilda villkor för betalning av kommutillägg till hemvårdsstödet?

- Ja
- Nej

Om svaret på föregående fråga var ja, uppge då hurdana villkor kommunen har ställt?

Du kan vid behov välja fler än ett svarsalternativ.

- ena föräldern sköter barnet
- alla barn i familjen sköts hemma
- det finns minst 2 barn i familjen
- föräldern lämnar sitt ordinarie arbete
- föräldern avbryter sina studier
- rätten till tillägget förutsätter en viss minimitid (mån.)

kommuntillägget betalas enbart för fulla månader

betalas bara för yngsta barnet i familjen

något annat, vad?

Storleken på kommuntillägget till hemvårdsstödet, euro/barn?

Om kommuntillägget varierar för barn i olika ålder, anges exempelvis 120 e/under 1 år, 80 e/under 2 år eller om tillägget varierar enligt antalet barn i familjen anges exempelvis 120 e/första barnet, 100 e/andra barnet. Om kommuntillägget är inkomstbundet anges lägsta och högsta belopp.

Storleken på kommuntillägget till hemvårdsstödet, euro/barnets ålder?

euro/under 1 år

euro/under 2 år

euro/under 3 år

euro/över 3 år

syskontillägg

Storleken på kommuntillägget till hemvårdsstödet, euro/antalet barn?

euro/för första barnet

euro/för andra barnet

euro/för tredje barnet

euro/för mer än 3 barn

Om kommuntillägget är inkomstbundet, ange lägsta och högsta belopp.

euro/min.

euro/max.

Närmare upplysningar/kommentarer om kommuntillägget till hemvårdsstödet

3. Kommuntillägg till stödet för privat vård av barn (uppgifter för år 2013, 1.1.-31.12.2013)

Eventuell kommunal servicepeng ingår i den här delen.

Betalar kommunen kommuntillägg till stödet för privat vård?

Ja

-
- Nej
 - Under planering

Om du svarade ja på föregående fråga, bedöm om kommuntillägget har påverkat efterfrågan på kommunal småbarnsfostran?

- Ja, hur?

- Nej
- Vet inte

Har kommunen ställt särskilda villkor för betalning av kommuntillägget till stödet för privat vård?

- Ja
- Nej

Om svaret på föregående fråga var ja, uppge då hurdana villkor kommunen har ställt?

Du kan vid behov välja fler än ett svarsalternativ.

- föräldern arbetar eller studerar
- heldagsvård (mer än 5 tim.)
- det finns minst 2 barn i familjen
- rätten till tillägget förutsätter en viss minimitid (mån.)

- kommuntillägget betalas enbart för fulla månader
- något annat, vad?

Storleken på kommuntillägget till stöd för privat vård, euro/barn?

Storleken på kommundillägget efterfrågas separat för heldagsvård och halvdagsvård.

Om kommundillägget varierar för barn i olika ålder, anges exempelvis 120 e/under 1 år, 80 e/under 2 år eller om tillägget varierar enligt antalet barn i familjen anges exempelvis 120 e/första barnet, 100 e/andra barnet. Om kommundillägget är inkomstbundet anges lägsta och högsta belopp.

3.1 Barn i Daghemsvård (uppgifter för år 2013, 1.1.-31.12.2013)

Storleken på kommundillägget till stödet för privat vård på daghem, euro/barnets ålder?

Storleken på kommundillägget till stödet för privat vård på daghem, euro/barnets ålder?

Heldagsvård

Halvdagsvård

euro/under 1 år

euro/under 1 år

euro/under 2 år

euro/under 2 år

euro/under 3 år

euro/under 3 år

euro/över 3 år

euro/över 3 år

Storleken på kommundillägget till stödet för privat vård på daghem då tillägget är inkomstbundet?

Storleken på kommundillägget till stödet för privat vård på daghem då tillägget är inkomstbundet?

Heldagsvård

Halvdagsvård

<input type="checkbox"/>	euro/min	<input type="checkbox"/>
_____		_____
<input type="checkbox"/>	euro/max.	<input type="checkbox"/>
_____		_____

3.2 Barn i familjedagvård (uppgifter för år 2013, 1.1.-31.12.2013)

Storleken på kommuntillägget till stödet för privat vård i familjedagvård, euro/barnets ålder?

Storleken på kommuntillägget till stödet för privat vård i familjedagvård, euro/barnets ålder?

Heldagsvård	Halvdagsvård
<input type="checkbox"/> euro/under 1 år	<input type="checkbox"/>
_____	_____
<input type="checkbox"/> euro/under 2 år	<input type="checkbox"/>
_____	_____
<input type="checkbox"/> euro/under 3 år	<input type="checkbox"/>
_____	_____
<input type="checkbox"/> euro/över 3 år	<input type="checkbox"/>
_____	_____

Storleken på kommuntillägget till stödet för privat vård i familjedagvård då tillägget är inkomstbundet?

Storleken på kommuntillägget till stödet för privat vård i familjedagvård då tillägget är inkomstbundet?

Heldagsvård	Halvdagsvård
-------------	--------------

<input type="checkbox"/> euro/min.	<input type="checkbox"/>
_____	_____
<input type="checkbox"/> euro/max.	<input type="checkbox"/>
_____	_____

3.3 Barn i gruppfamiljedagvård (uppgifter för år 2013, 1.1.-31.12.2013)

Storleken på kommundraget till stödet för privat vård i gruppfamiljedagvård, euro/barnets ålder?

Storleken på kommundraget till stödet för privat vård i gruppfamiljedagvård, euro/barnets ålder?

Heldagsvård

Halvdagsvård

<input type="checkbox"/> euro/under 1 år	<input type="checkbox"/>
_____	_____
<input type="checkbox"/> euro/under 2 år	<input type="checkbox"/>
_____	_____
<input type="checkbox"/> euro/under 3 år	<input type="checkbox"/>
_____	_____
<input type="checkbox"/> euro/över 3 år	<input type="checkbox"/>
_____	_____

Storleken på kommundraget till stödet för privat vård i gruppfamiljedagvård då tillägget är inkomstbundet?

Storleken på kommundraget till stödet för privat vård i gruppfamiljedagvård då tillägget är inkomstbundet?

Heldagsvård

Halvdagsvård

euro/min.

 euro/max.

3.4 Barnet vårdas hemma (uppgifter för år 2013, 1.1.-31.12.2013)

Storleken på kommundillägget till stödet för privat vård då barnet vårdas hemma (vårdare anställd i arbetsavtalsförhållande av familjen), euro/barnets ålder?

Storleken på kommundillägget till stödet för privat vård då barnet vårdas hemma (vårdare anställd i arbetsavtalsförhållande av familjen), euro/barnets ålder?

Heldagsvård

euro/under 1 år

 euro/under 2 år

 euro/under 3 år

 euro/över 3 år

Halvdagsvård

Storleken på kommundillägget till stödet för privat vård då barnet vårdas hemma (vårdare anställd i arbetsavtalsförhållande av familjen) och kommundillägget är inkomstbundet

Storleken på kommundillägget till stödet

för privat vård då barnet vårdas hemma
(vårdare anställd i arbetsavtalsförhållande
av familjen) och kommundraget är in-
komstbundet

Heldagsvård

Halvdagsvård

euro/min.

euro/max.

Närmare upplysningar/kommentarer om kommundraget till stödet för privat
vård

4. Servicesedlar inom småbarnsfostran (uppgifter för år 2013, 1.1.-
31.12.2013)

Använder kommunen servicesedlar inom småbarnsfostran?

- Ja
- Nej
- Under planering

Om kommunen använder servicesedel inom småbarnsfostran, beskriv villkoren för
användningen närmare.

Om kommunen använder servicesedel inom småbarnsfostran, vilket lägsta och högsta värde kan den ha?

euro/min.

euro/max.

Hur många barn omfattas av verksamheten med servicesedlar år 2013?

sammanlagt

varav barn under 3 år

Hur många privata aktörer har kommunen godkänt för verksamheten med servicesedlar?

sammanlagt

varav daghem

av vilka ger gruppfamiljedagvård?

av vilka ger familjedagvård?

Om kommunen använder servicesedlar, har detta påverkat efterfrågan på kommunal småbarnsfostran?

Ja, hur?

Nej

Vet inte

Tack för svaren!