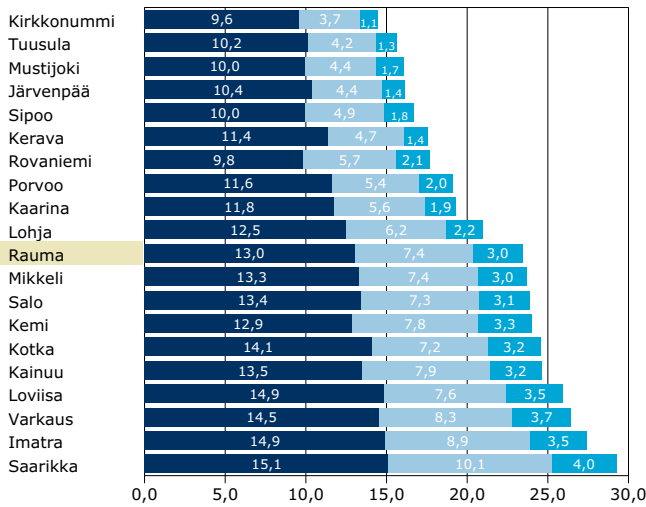


Vanhusväestön määrä

Rauman väkiluku oli 39 809 asukasta, joista yli 65-vuotiaita oli 23,4 prosenttia.

Yli 65-vuotiaiden osuudet (%) 31.12

65-74-vuotiaat 75-84-vuotiaat 85+-vuotiaat



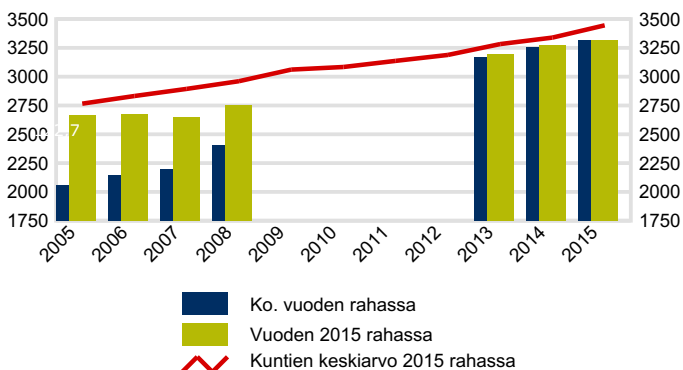
Vertailuvuosien sosiaali- ja terveydenhuollon ikävakioidut kustannukset ja kustannusten muutos vuoden 2015 rahassa

kunta	2014	2015	muutos %
Kemi	3 880	3 961	+2,1
Kotka	3 737	3 892	+4,1
Varkaus	3 608	3 804	+5,4
Saarikka	--	3 693	
Kainuu	3 544	3 692	+4,2
Rovaniemi	3 455	3 626	+4,9
Järvenpää	3 436	3 514	+2,3
Lohja	3 285	3 445	+4,9
Mikkeli	3 358	3 438	+2,4
Salo	3 194	3 390	+6,1
Tuusula	3 177	3 343	+5,2
Rauma	3 269	3 320	+1,6
Porvoo	3 299	3 307	0,2
Loviisa	3 250	3 250	-0,0
Kirkkonummi	3 196	3 202	0,2
Imatra	3 102	3 189	+2,8
Kerava	3 067	3 164	+3,2
Kaarina	3 088	3 108	0,6
Sipoo	3 025	3 026	0,0
Mustijoki	3 028	2 995	-1,1
Mediaani	3 269	3 367	3,0
Kaikki	3 318	3 429	3,3

Kustannusten muutos

Rauman sosiaali- ja terveydenhuollon ikävakioidut kustannukset kasvoivat edellisvuodesta 1,9 prosenttia. Vuoden 2015 rahassa muutos oli 1,6 prosenttia.

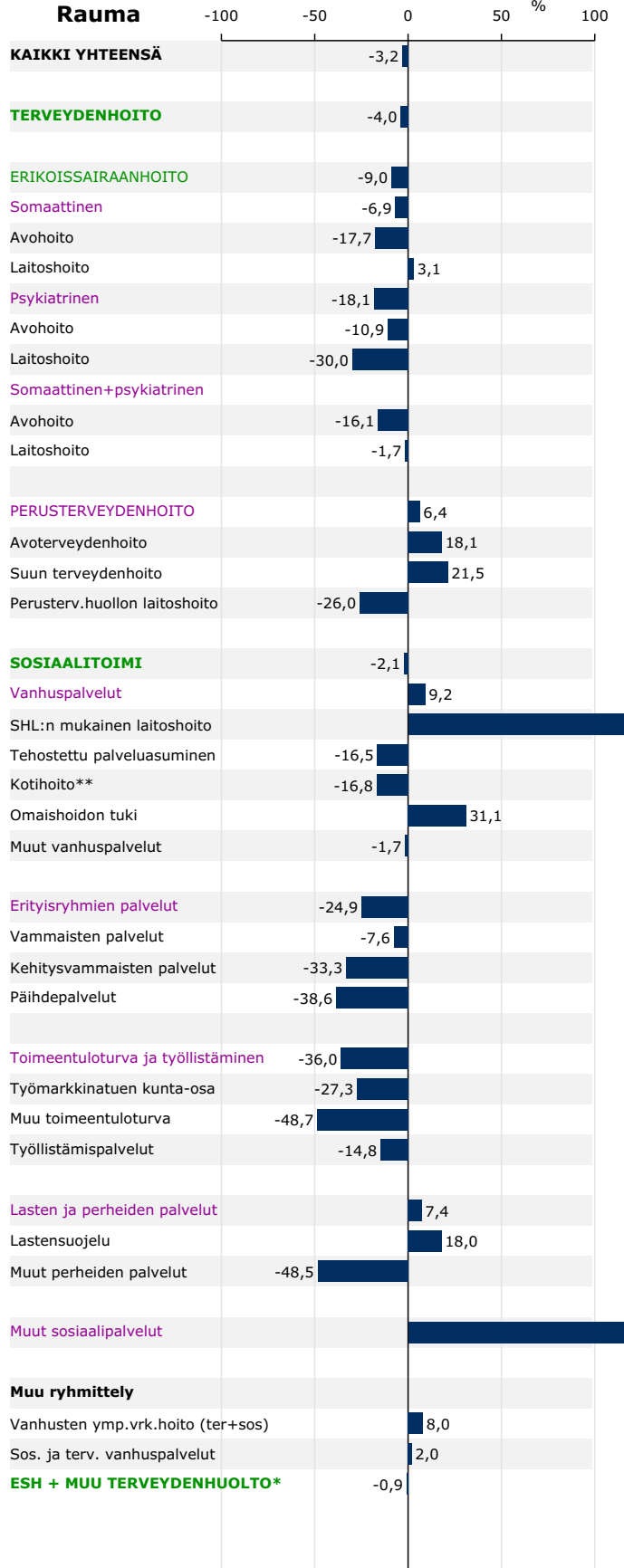
Rauman sosiaali- ja terveydenhuollon ikävakioidut kustannukset asukasta kohden 2005-2015 (euroa)



sosiaalitoimesta vanhusen ympärivuorokautisen hoidon ja kotipalvelun kustannukset
**Sisältyy myös alle 65-vuotiaiden kustannuksiin

Vertailukuntien (Imatra, Järvenpää, Kaarina, Kainuu, Kemi, Kerava, Kirkkonummi, Kotka, Lohja, Loviisa, Mikkeli, Mustijoki, Porvoo, Rauma, Rovaniemi, Saarikka, Salo, Sipoo, Tuusula, Varkaus) joukossa Rauman ikävakioidut kokonaiskustannukset olivat yhdeksänneksi pienimmät.

Rauman kustannukset olivat **3,2 %** keskiarvo-kustannuksia matalammat. Euroissa kustannukset olivat **4,3 milj.** keskiarvokustannuksia pienemmät.



*Tähän sisältyvät erikoissairaanhoidon ja perusterveydenhuollon kustannukset sekä