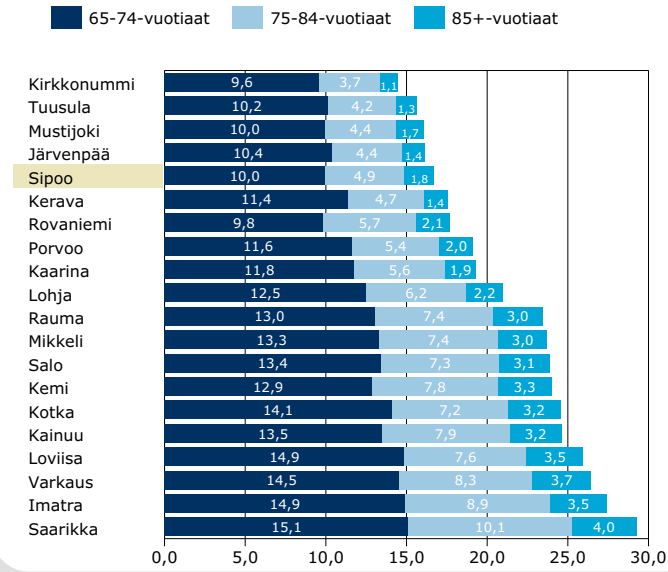


## Vanhusväestön määrä

Sipoon väkiluku oli 19 399 asukasta, joista yli 65-vuotiaita oli 16,7 prosenttia.

**Yli 65-vuotiaiden osuudet (%) 31.12**



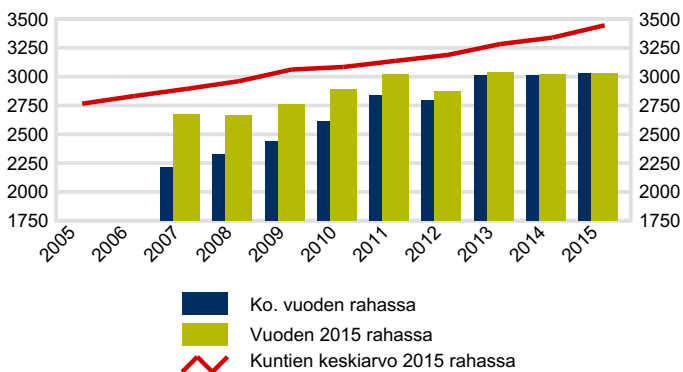
## Vertailuvuosien sosiaali- ja terveydenhuollon ikävakioidut kustannukset ja kustannusten muutos vuoden 2015 rahassa

kunta	2014	2015	muutos %
Kemi	3 880	3 961	+2,1
Kotka	3 737	3 892	+4,1
Varkaus	3 608	3 804	+5,4
Saarikka	--	3 693	
Kainuu	3 544	3 692	+4,2
Rovaniemi	3 455	3 626	+4,9
Järvenpää	3 436	3 514	+2,3
Lohja	3 285	3 445	+4,9
Mikkeli	3 358	3 438	+2,4
Salo	3 194	3 390	+6,1
Tuusula	3 177	3 343	+5,2
Rauma	3 269	3 320	+1,6
Porvoo	3 299	3 307	0,2
Loviisa	3 250	3 250	-0,0
Kirkkonummi	3 196	3 202	0,2
Imatra	3 102	3 189	+2,8
Kerava	3 067	3 164	+3,2
Kaarina	3 088	3 108	0,6
Sipoo	3 025	3 026	0,0
Mustijoki	3 028	2 995	-1,1
<b>Mediaani</b>	<b>3 269</b>	<b>3 367</b>	<b>3,0</b>
<b>Kaikki</b>	<b>3 318</b>	<b>3 429</b>	<b>3,3</b>

## Kustannusten muutos

Sipoon sosiaali- ja terveydenhuollon ikävakioidut kustannukset kasvoivat edellisvuodesta 0,4 prosenttia. Vuoden 2015 rahassa muutos oli 0,0 prosenttia.

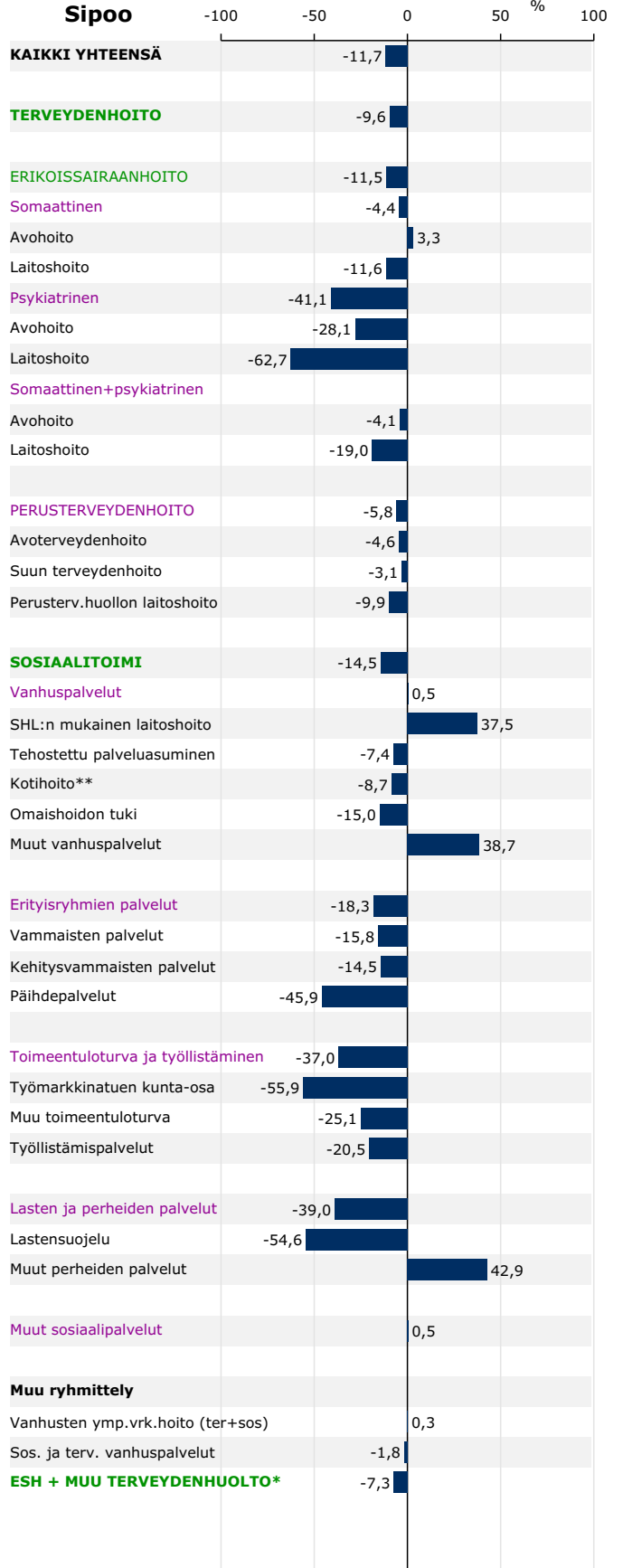
**Sipoon sosiaali- ja terveydenhuollon ikävakioidut kustannukset asukasta kohden 2005-2015 (euroa)**



sosiaalitoimesta vanhusen ympärivuorokautisen hoidon ja kotipalvelun kustannukset  
\*\*Sisältyy myös alle 65-vuotiaiden kustannuksiin

Vertailukuntien (Imatra, Järvenpää, Kaarina, Kainuu, Kemi, Kerava, Kirkkonummi, Kotka, Lohja, Loviisa, Mikkeli, Mustijoki, Porvoo, Rauma, Rovaniemi, Saarikka, Salo, Sipoo, Tuusula, Varkaus) joukossa Sipoon ikävakioidut kokonaiskustannukset olivat toiseksi pienimmät.

Sipoon kustannukset olivat **11,7 %** keskiarvokustannuksia matalammat. Euroissa kustannukset olivat **7,8 milj.** keskiarvokustannuksia pienemmät.



\*Tähän sisältyvät erikoissairaanhoidon ja perusterveydenhuollon kustannukset sekä