

# **Ruotsin- ja kaksikieliset kunnat**

**Taustatietoa 2008–2017**



# Suomen kaksi- ja ruotsinkieliset kunnat 2017

- Suomen kunnista 49 on kaksi- tai ruotsinkielisiä. Suomessa on yhteensä 311 kuntaa.
- Ruotsinkielisiä kuntia on 16 ja ne kaikki sijaitsevat Ahvenanmaalla.
- Suomen 33:sta kaksikielisestä kunnasta 15:ssa on enemmistökielenä ruotsi ja 18:ssa suomi.
- Valtioneuvosto on määrittänyt kuntien kielellisen aseman ajanjaksolle 2013–2022.

# Milloin kunta on kaksikielinen?

- Kunta on kaksikielinen, mikäli vähemmistökieliseen ryhmään kuuluu vähintään 8 prosenttia asukkaista tai yhteensä 3 000 asukasta\*
- Jos vähemmistökieltä puhuvien asukkaiden osuus laskee alle 6 prosentin kunnan väestöstä ja asukasmäärä on alle 3000, tulee kunnasta yksikielinen.
- Kunta, joka ei täytä kaksikielisellem kunnalle asetettuja vähimmäisvaatimuksia, voi hakea kaksikielisen kunnan asemaa kunnanvaltuuston esityksellä. Lohja on ollut vuoden 1997 kuntaliitoksesta alkaen vapaaehtoisesti kaksikielinen. Lohjan kaupungille on hakemuksen perusteella myönnetty kaksikielisen kaupungin asema kaudelle 2013–2022. Korsnäs ja Luoto ovat vapaaehtoisesti kaksikielisiä 1.1.2015 alkaen ja Närpiö 1.1.2016 alkaen.

\* Väestötilastoissa äidinkielenä lasketaan se kieli, joka on ilmoitettu lapsen äidinkielenä hänen nimensä väestörekisteriin ilmoittamisen yhteydessä. Äidinkielen voi muuttaa kirjallisella ilmoituksella. Henkilö ei voi rekisteröityä kaksikieliseksi.

# Uudistunut kielilaki

Uusia säännöksiä vuonna 2014:

- Vaikka raja-arvot kaksikielisen ja yksikielisen kunnan kuntaliitoksen jälkeen alittuisivat, kunta voi silti pitää kaksikielisen asemansa. Kyseessä on tällöin pysyvä päätös.
- 15.12.2014 annetun asetusmuutoksen mukaan yksikielinen kunta voi muuttua kaksikieliseksi kesken kymmenenvuotiskauden. Tämä on seuraus valtiosuus uudistuksesta, jonka myötä vuodesta 2015 alkaen vain kaksikieliset kunnat ovat oikeutettuja kielilisään.

# Ruotsinkieliset ja kaksikieliset kunnat




Kuntaliitokset vaikuttavat myös ruotsin- ja kaksikielisiin kuntiin

1.1.2011-  
1.1.2017  
**49**

1.1.2010  
**50**

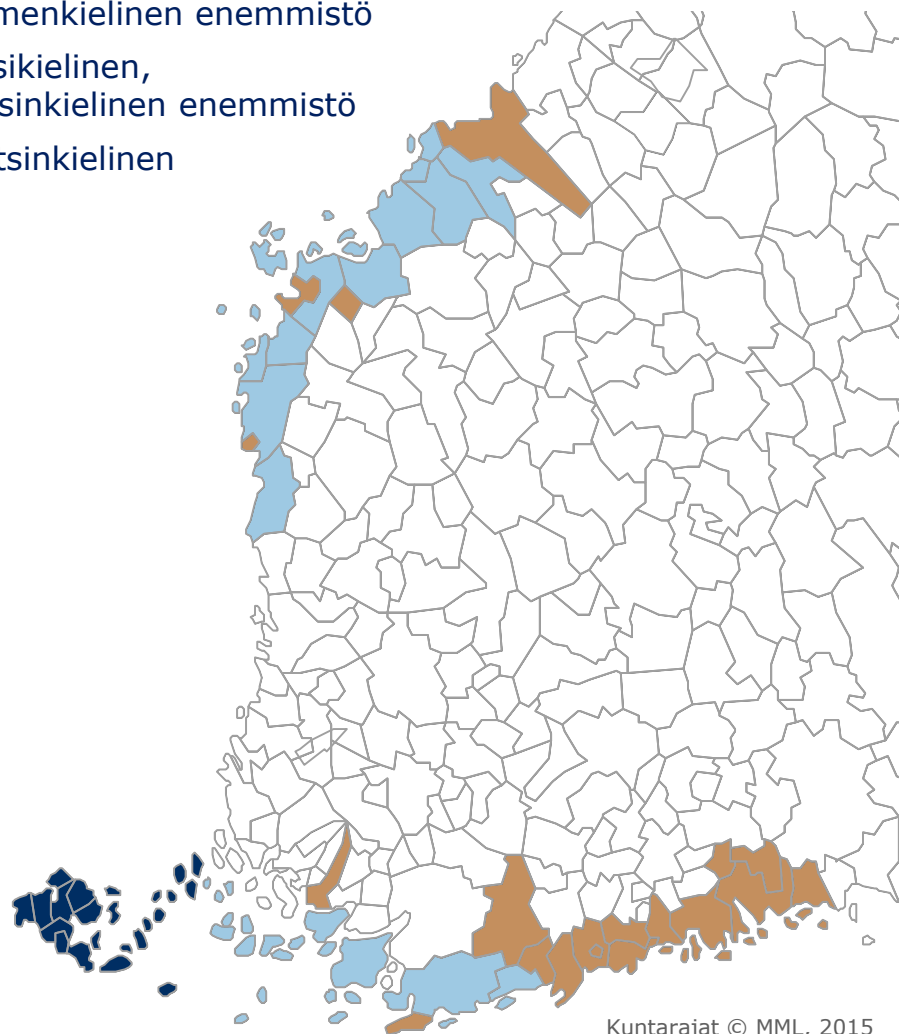
1.1.2009  
**53**

1.1.2008  
**62**

-  Kaksikielinen, suomenkielinen enemmistö
-  Kaksikielinen, ruotsinkielinen enemmistö
-  Ruotsinkielinen

**Näissä kunnissa asuu absoluuttisesti eniten ruotsinkielisiä:**

- Helsinki
- Espoo
- Raasepori
- Porvoo
- Vaasa
- Mustasaari
- Maarianhamina
- Pietarsaari
- Pedersöre
- Turku



# Kuntien lukumäärä

	2008	-09	-10	-11 -12	-13 -14	-15	-16	-17
Kaksikieliset kunnat								
• ruotsinkiel. enemmistö	22	14	13	12	12	14	15	15
• suomenkiel. enemmistö	21	20	18	18	18	18	18	18
Ruotsinkieliset kunnat (ml. Ahvenanmaa)	19	19	19	19	19	17	16	16
Kaikki kunnat	415	348	342	336	320	317	313	311

# Kaksikielisten kuntien väestö

- Kaksikielisissä kunnissa on yhteensä 1,75 miljoonaa asukasta
- Noin 140 000 ruotsinkielistä henkilöä asuu kunnassa, jossa enemmistön kieli on suomi
- Noin 44 000 suomenkielistä henkilöä asuu kunnassa, jossa enemmistön kieli on ruotsi

# Ruotsinkieliset ja kaksikieliset kunnat 1.1.2017

## Pohjanmaa

- **Kaksikieliset, S-R**
- Kaskinen
- Kokkola
- Vaasa
  
- **Kaksikieliset, R-S**
- Korsnäs
- Kristiinankaupunki
- Kruunupyö
- Luoto
- Maalahti
- Mustasaari
- Närpiö
- Pedersöre
- Pietarsaari
- Uusikaarlepyy
- Vöyri

## Etelä-Suomi

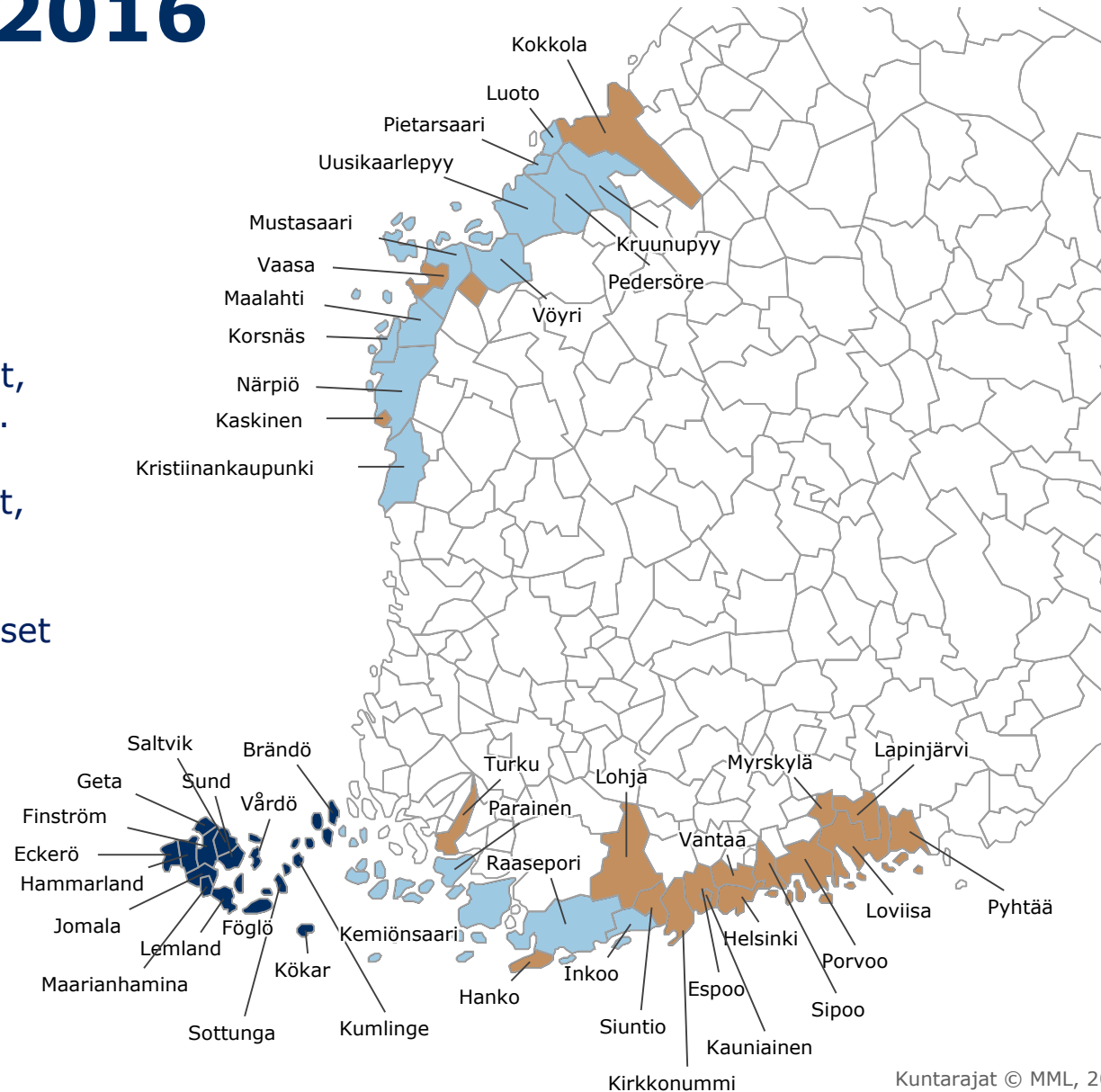
- **Kaksikieliset, S-R**
- Espoo
- Hanko
- Helsinki
- Kauniainen
- Kirkkonummi
- Lapinjärvi
- Lohja
- Loviisa
- Myrskylä
- Porvoo
- Pyhtää
- Sipoo
- Siuntio
- Turku
- Vantaa
  
- **Kaksikieliset, R-S**
- Inkoo
- Kemiönsaari
- Parainen
- Raasepori

## Ahvenanmaa

- **Ruotsinkieliset**
- Brändö
- Eckerö
- Finström
- Föglö
- Geta
- Hammarland
- Jomala
- Kumlinge
- Kökar
- Lemland
- Lumparland
- Maarianhamina
- Saltvik
- Sottunga
- Sund
- Vårdö

# Kunnat 2016

- Kaksikieliset, suomenkiel. enemmistö
- Kaksikieliset, ruotsinkiel. enemmistö
- Ruotsinkieliset



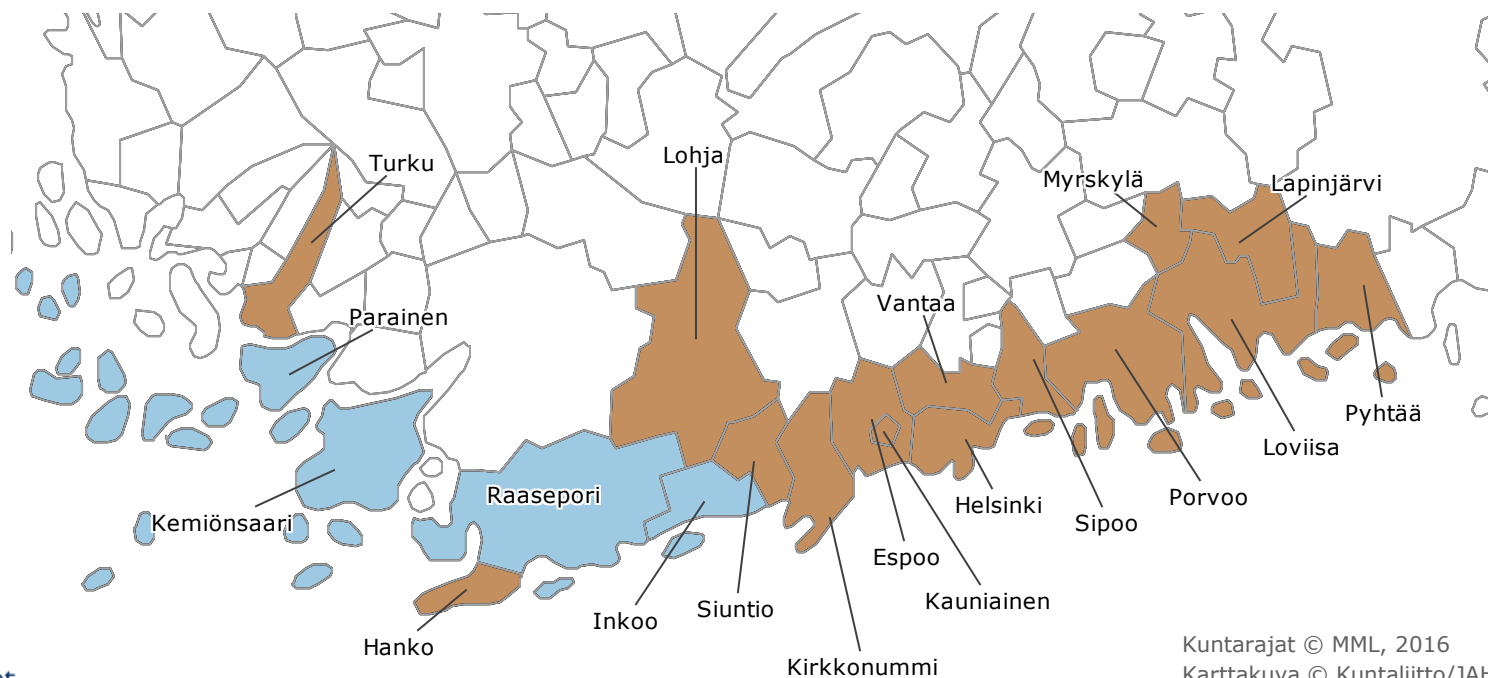
# Väestö

## Etelä-Suomi

- Kaksikieliset, suomenkiel. enemmistö
- Kaksikieliset, ruotsinkiel. enemmistö

	Koko väestö	Lkm	Ruotsinkieliset prosenttia		Koko Väestö	Lkm	Ruotsinkieliset prosenttia
<b>Uusimaa</b>	<b>1 603 388</b>	<b>133 215</b>	<b>8,3</b>	<b>Kymenlaakso</b>	<b>179 858</b>	<b>1 374</b>	<b>0,8</b>
Espoo	265 543	20 261	7,6	Pyhtää	5 354	440	8,2
Hanko	9 021	3 841	42,6	<b>Varsinais-Suomi</b>	<b>472 725</b>	<b>27 032</b>	<b>5,7</b>
Helsinki	620 715	35 845	5,8	Parainen	15 494	8 700	56,2
Inkoo	5 560	3 022	54,4	Kemiönsaari	6 943	4 847	69,8
Kauniainen	9 357	3 256	34,8	Turku	183 824	9 924	5,4
Kirkkonummi	38 220	6 639	17,4				
Lapinjärvi	2 779	919	33,1				
Lohja	47 624	1 659	3,5				
Loviisa	15 480	6 458	41,7				
Myrskylä	1 985	185	9,3				
Porvoo	49 728	14 961	30,1				
Raasepori	28 674	18 649	65,0				
Sipoo	19 034	6 669	35,0				
Siuntio	6 199	1 819	29,3				
Vantaa	210 803	5 704	2,7				

Väestötiedot 31.12.2014 Tilastokeskus

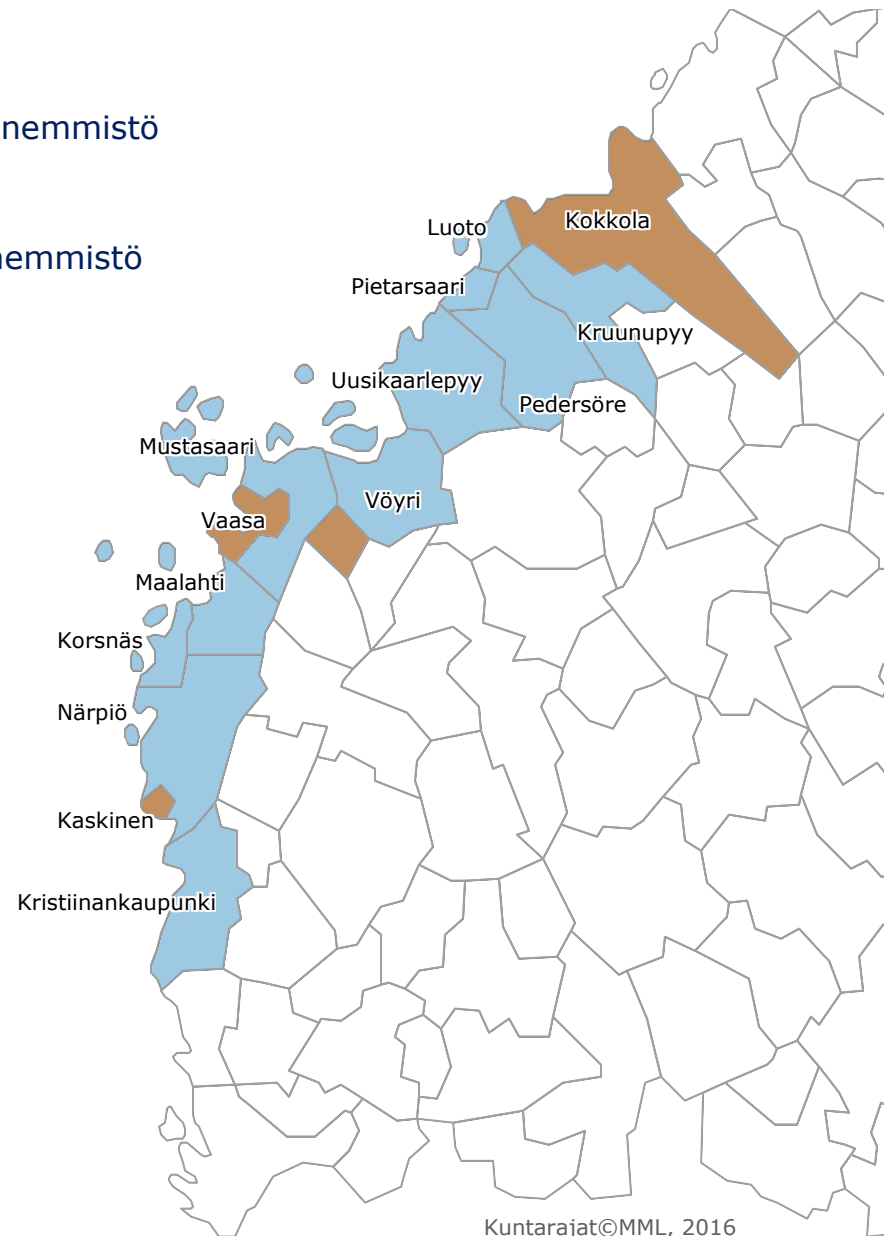


# Väestö Pohjanmaa

■ Kaksikieliset,  
suomenkiel. enemmistö

■ Kaksikieliset,  
ruotsinkiel. enemmistö

	<i>Koko väestö</i>	<i>Ruotsinkieliset lkm</i>	<i>prosenttia</i>
<b>Pohjanmaa</b>	<b>181 156</b>	<b>90 286</b>	<b>49,8</b>
Kaskinen	1 324	385	29,1
Korsnäs	2 219	1 930	87,0
Kristiinankaupunki	6 845	3 818	55,8
Kruunupyy	6 662	5 332	80,0
Luoto	5 107	4 713	92,3
Maalahti	5 573	4 782	85,8
Mustasaari	19 287	13 267	68,8
Närpiö	9 389	7 857	83,7
Pedersören kunta	11 060	9 887	89,4
Pietarsaari	19 577	10966	56,0
Uusikaarlepyy	7 533	6 550	87,0
Vaasa	66 965	15 172	22,7
Vöyri	6 705	5 502	82,1
<b>Keski-Pohjanmaa</b>	<b>68 832</b>	<b>6 333</b>	<b>9,2</b>
Kokkola	47 278	6 158	13,0



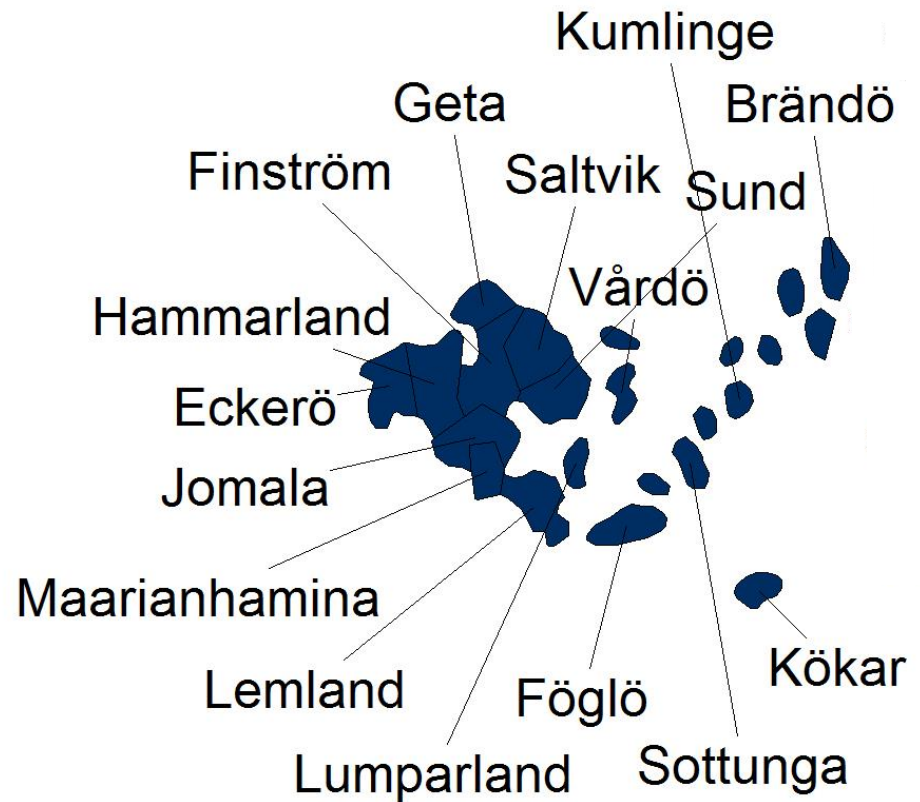
Väestötiedot 31.12.2014 Tilastokeskus

## Väestö

# Ahvenanmaa

### Ruotsinkieliset

	<i>Koko väestö</i>	<i>Ruotsinkieliset lkm</i>	<i>prosentti</i>
<b>Ahvenanmaa</b>	<b>28 916</b>	<b>25 531</b>	<b>88,3</b>
Brändö	474	366	77,2
Eckerö	932	837	89,8
Finström	2 535	2 316	91,4
Föglö	568	481	84,7
Geta	494	431	87,2
Hammarland	1 531	1 404	91,7
Jomala	4 560	4 084	89,6
Kumlinge	328	294	89,6
Kökar	254	227	89,4
Lemland	1 943	1 796	92,4
Lumparland	418	377	90,2
Maarianhamina	11 479	9 796	85,3
Saltvik	1 825	1 690	92,6
Sottunga	101	91	90,1
Sund	1 035	945	91,3
Vårdö	439	396	90,2



Väestötiedot 31.12.2014 Tilastokeskus