



Kuntaliitto
Kommunförbundet

Pääekonomisti vinkkaa

Vinkki 2: Kuntatalouden ennuste



Minna Punakallio Pääekonomisti

Yhteystiedot

[+358 9 771 2095](tel:+35897712095)

[+358 40 751 5175](tel:+358407515175)

Minna.Punakallio@kuntaliitto.fi

Vastuualueet

- kuntatalouden ennusteet
- veropolitiikka
- taloustilastot

Organisaatio

Suomen Kuntaliitto ry,
Kuntatalous

Twitter-tili

[@MinnaPunakallio](https://twitter.com/MinnaPunakallio)

Kuntatalous- ohjelma

julkaistiin
4.4.2019

- Kuntatalousohjelma https://vm.fi/artikkeli/-/asset_publisher/kuntatalousohjelma-vuosille-2020-2023-julkaistu vuosille 2020-2023 laadittiin kevään 2019 ns. teknisen julkisen talouden suunnitelman (JTS) valmistelun yhteydessä. Ohjelma sisältää kehitysarvion (painelaskelma), joka on laadittu kuntien kirjanpidon käsittein.
- Ohjelma ja siihen liittyvät esittelykalvot löytyvät esim. googletta...



The screenshot shows a news article from the Finnish Ministry of Finance. The article title is "Kuntatalousohjelma vuosille 2020–2023 on julkaistu". The text describes the release of a municipal financial plan (JTS) for 2020-2023, which includes a development forecast (painelaskelma) for municipal accounting. The article is dated 4.4.2019 13:30 and is categorized as a "TIEDOTE" (notice). An image of a coin and a ruler is used as a visual element. The article text states that the plan is intended to provide an overview of the municipal financial situation and development prospects for the next government term. It also mentions that the plan is technical and does not contain significant new measures for the government's activities or lines.

Kuntatalousohjelma vuosille 2020–2023 on julkaistu

Valtiovarainministeriö © 4.4.2019 13:30
TIEDOTE

Kuntatalousohjelma vuosille 2020–2023 on laadittu kevään 2019 ns. teknisen julkisen talouden suunnitelman (JTS) valmistelun yhteydessä. Kevään 2019 kuntatalousohjelman ensisijaisena tarkoituksena on kuvata kuntatalouden tilaa ja kehitysnäkymiä hallituskauden vaihtuessa.

Kuntatalousohjelma syventää julkisen talouden suunnitelman kuntataloutta koskevaa arviointia. Ohjelman tarkoituksena on arvioida kuntatalouden tilaa ja kuntien mahdollisuuksia selvittää peruspalvelujen järjestämisestä päätetyn kuntatalouden rahoituskehityksen mukaisilla toimenpiteillä. Ohjelma on julkisen talouden suunnitelman tapaan luonteeltaan tekninen, eikä sisällä merkittäviä uusia kuntatalouteen vaikuttavia hallituksen toimenpiteitä tai linjauksia.

Kuntatalousohjelman painopiste on kuntatalouden kehitysnäkymien ja hallituksen kuntatalouteen vaikuttavien toimenpiteiden tarkastelu. Toimenpiteiden vaikutuksia on arvioitu koko kuntatalouden liikkeelle.

Kuntatalousohjelman nostot vaalikeväänä 2019


https://vm.fi/artikkeli/-/asset_publisher/kuntatalousohjelma-vuosille-2020-2023-julkaistu

- Kuntatalous heikkeni selvästi vuonna 2018, kuntatalous ei saavuta hallituksen sille asettamaa rahoitusasematavoitetta
- Viime vuosina veroprosenttien nousu hidastunut ja valtionosuudet laskeneet. Valtionosuuksista jo viidennes verotulojen kompensatioita. Kuntien kokonaismenoissa oman työn osuus laskenut. Investoinnit kasvussa.
- Väestö- ja ikärakenteen muutos kasvattaa peruspalveluiden kysyntää keskimäärin 0,5 prosenttiyksikköä. Eri tehtävissä palvelutarve kehittyy eri tavalla.
- Väestökehitys ja siitä seuraava kuntien eriytyminen haastavat kuntataloutta
- Ilman uusia toimenpiteitä kuntataloudessa on tulojen ja menojen kasvava epätasapaino



Kuntatalousohjelma 2020–2023, Kevät 2019

Valtiovarainministeriön julkaisu – 2019:30

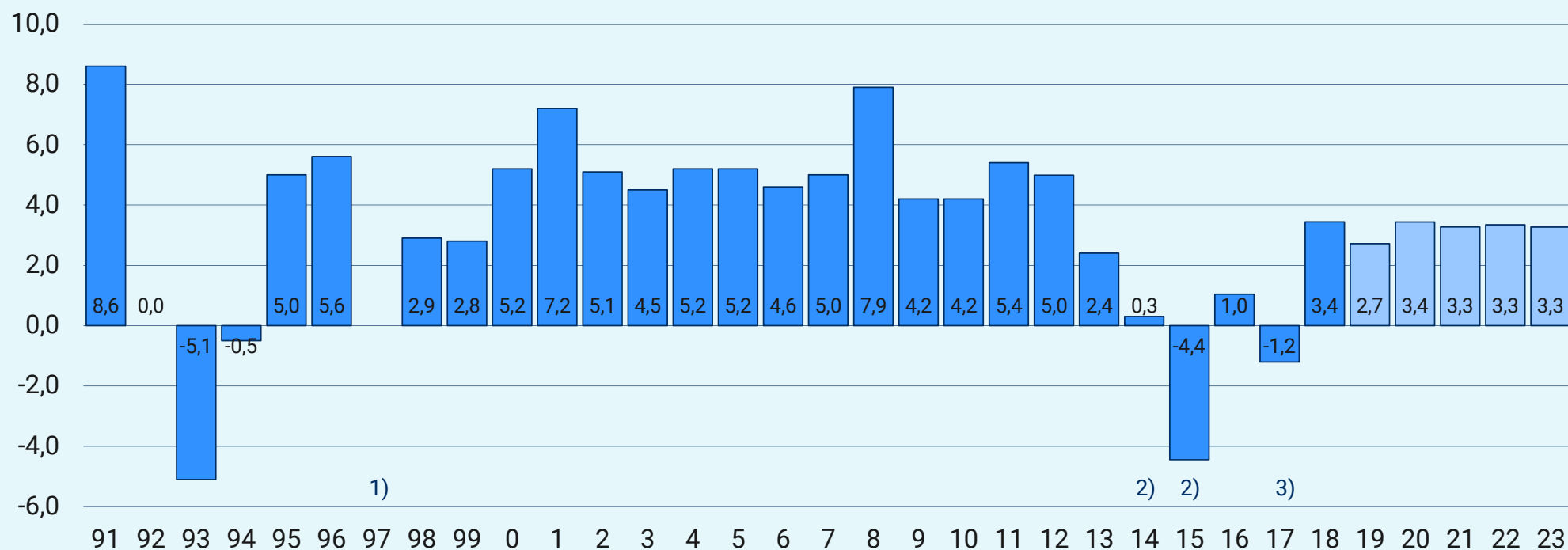


Myös Kuntaliitto on analysoinut kuntatalous- ohjelman tietoja.

- Yleiskuvaus ja keskeiset nostot:
<https://www.kuntaliitto.fi/asiantuntijapalvelut/talous/kuntatalous-ja-valtio/julkisen-talouden-suunnitelma-ja-kuntatalousohjelma-2020-2023>
- Kalvopaketti kehitysarviosta 2019-2023:
<https://www.kuntaliitto.fi/asiantuntijapalvelut/talous/kuntatalouden-tilastot/kuntatalouden-kehitys>



Kuntien ja kuntayhtymien toimintamenojen kasvuprosentit



1) Mm. opetustoimen ylläpitäjämallin johdosta vuosi 1997 ei ole vertailukelpoinen aikaisempien vuosien kanssa

2) Vuosina 2014-2015 toimintamenojen kasvua hidastaa kunnallisten ammattikorkeakoulujen sekä liikelaitosten yhtiöittäminen.

Lisäksi vuonna 2015 menojen tasoon vaikuttaa tilastouudistus. Ilman näitä toimenpiteitä kasvu olisi ollut vuosina 2014 ja 2015 noin 1 %.

3) Vuonna 2017 toimintamenoissa näkyy perustoimeentulotuen maksatuksen ja laskutuksen siirto

Kelalle sekä kiky-sopimus. Ilman näitä toimenpiteitä kasvu olisi noin 1 %.

Lähde: Vuodet 2017 ja 2018 Tilastokeskus,
Vuosien 2019-2023 arviot VM 4.4.2019

Kuntien ja kuntayhtymien talous, mrd.€ (painelaskelman mukaan)

	2017	2018	2019	2020	2021	2022	2023
Toimintakate	-27,50	-28,55	-29,42	-30,59	-31,72	-32,90	-34,10
Verotulot	22,55	22,44	23,80	24,56	25,49	26,29	27,05
Käyttötalouden valt.os.	8,54	8,49	8,29	9,28	9,41	9,80	10,23
Rahoitustuotot ja kulut, netto	0,37	0,32	0,27	0,17	0,08	-0,02	-0,11
Vuosikate	3,96	2,70	2,93	3,42	3,25	3,17	3,06
Poistot	-2,82	-2,74	-2,84	-2,94	-3,04	-3,14	-3,24
Satunnaiset erät, netto	0,14	0,06	0,06	0,06	0,06	0,06	0,06
Tilikauden tulos	1,28	0,02	0,14	0,53	0,26	0,08	-0,13
Tulorah. korjauserät	-0,53	-0,41	-0,41	-0,41	-0,41	-0,41	-0,41
Tulorahoitus, netto	3,57	2,35	2,57	3,06	2,89	2,81	2,70
Investoinnit, netto	-3,46	-3,84	-4,08	-4,27	-4,35	-4,45	-4,40
Rahoitusjäämä ¹⁾	0,11	-1,48	-1,50	-1,21	-1,45	-1,65	-1,70
Lainakanta	18,42	19,41	20,98	22,25	23,76	25,47	27,23
Rahavarat	6,40	6,02	6,02	6,02	6,02	6,02	6,02

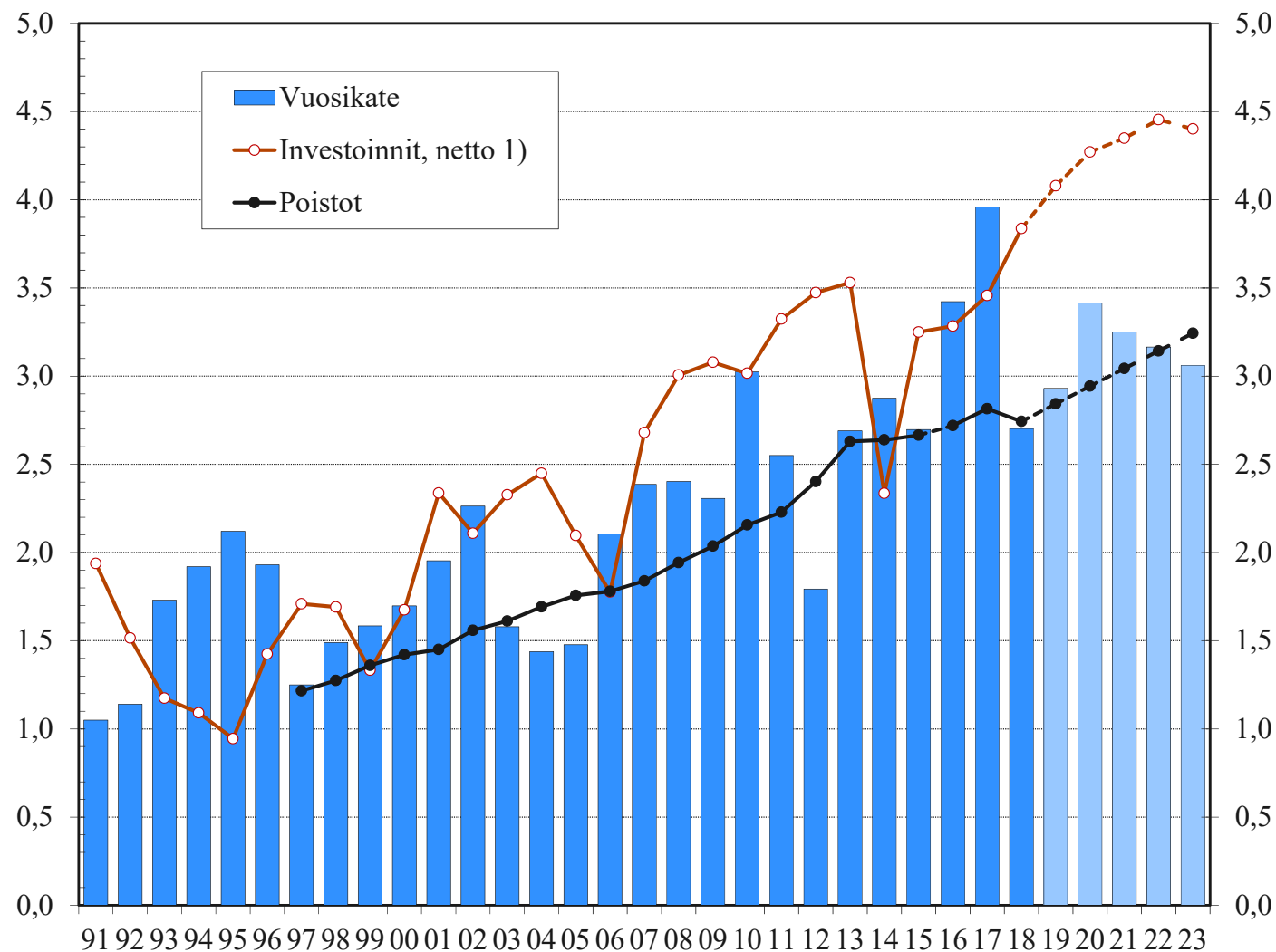
1) Rahoitusjäämä = Toiminnan ja investointien rahavirta = Tulorahoitus + investoinnit, netto
Tulorahoitus = Vuosikate + satunnaiset erät, netto + tulorahoituksen korjauserät

Kuntasektorin vuosikate, poistot sekä investoinnit¹⁾ 1991-2023 (painelaskelman mukaan) mrd.€

1) Investoinnit, netto =
Käyttöomaisuusinvestoinnit-rahoitusosuudet
- käyttöomaisuuden myyntitulot.

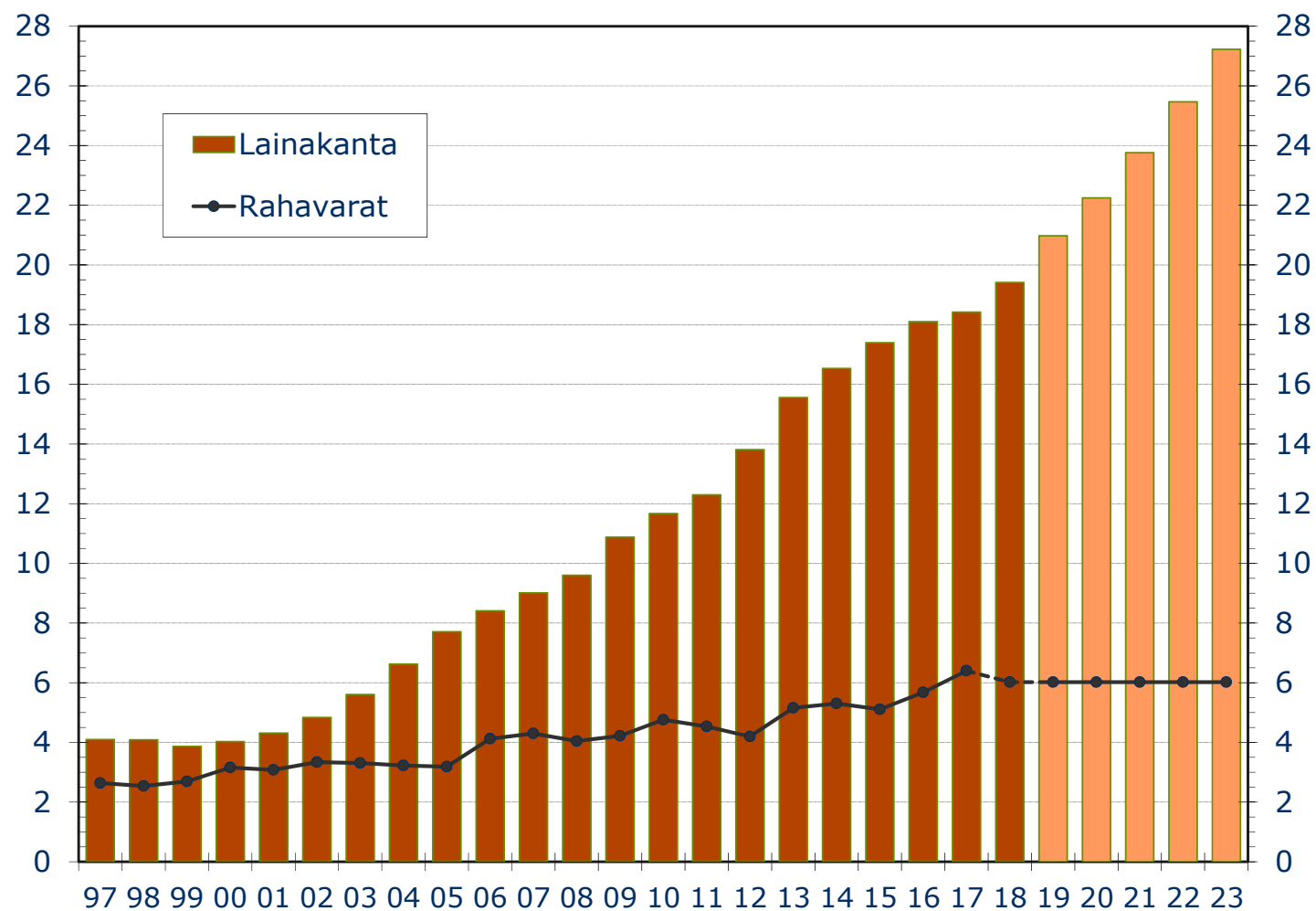
Vuoden 2014 nettoinvestointien tasoon
vaikuttaa kunnallisten liikelaitosten
yhtiöittäminen.

Lähde: Vuodet 1991-2018 Tilastokeskus,
Vuosien 2019-2023 arviot VM 4.4.2019



Kuntien ja kuntayhtymien lainakanta sekä rahavarat

mrd. €
(painelaskelman mukaan)



Lähde: Vuodet 1991-2018 Tilastokeskus,
Vuosien 2019-2023 arviot VM 4.4.2019