

# 21 ALUEVAALIA 292 KUNNASSA

## Kunnanvaltuutetut aluevaltuustoehdokkaana vuoden 2022 aluevaaleissa

Tässä raportissa tarkastellaan aluevaalien 2022 ehdokkaiden taustoja, etenkin niiden, jotka ovat kuntien luottamushenkilöitä joko valtuuston jäsenenä tai puheenjohtajana. Raportti saa jatkoa aluevaalien jälkeen, jolloin tarkastelu keskittyy aluevaltuustoihin valittuihin ja äänestysaktiivisuuteen.

Tässä analyysissä keskitytään seuraaviin kysymyksiin: Onko jokaisesta kunnasta ehdokkaita? Kuinka paljon ehdokkaissa on kuntapäättäjiä? Onko ehdokkaiksi saatu rekrytoitua tasapuolisesti sekä miehiä että naisia? Miten ehdokkaiden puolue-, ikä- ja sukupuolijakauma eroaa kuntavaaliehdokkaista 2021? Poikkeavatko ehdolla olevien kunnanvaltuutettujen profiilit kaikista aluevaltiehdokkaista?

### Sisällys

#### 1 Yleiskuva hyvinvointialueiden erilaisuudesta

Hyvinvointialueiden asukasluvut ja kuntien määrät vaihtelevat suuresti

#### 2 Yleiskuvaus aluevaltiehdokkaista

Aluevaaleissa yli 10 000 ehdokasta ja kahdeksan ehdokasta paikkaa kohti Sosiaalidemokraateilla ja kokoomuksella eniten aluevaltiehdokkaita

#### 3 Kunnanvaltuutetut ja kuntapuheenjohtajat aluevaltiehdokkaana

Lähes joka toinen kuntapuheenjohtaja on aluevaltiehdokkaana  
Enemmistö kuntien osa-aikaisista ja päätoimisista puheenjohtajista ehdokkaana  
Yli sata ehdokasta hakee kolmen tason edustusta

#### 4 Aluevaltiehdokkaiden taustat

Aluevaltiehdokkaat ovat keski-ikältään 50-vuotiaita  
Lähes puolet aluevaltiehdokkaista naisia

# 1 Yleiskuva hyvinvointi-alueiden erilaisuudesta

Tammikuun 2022 aluevaalit järjestetään 21 hyvinvointialueella. Hyvinvointialueet vastaavat pääsääntöisesti samoja alueita kuin maakunnat. Tästä on poikkeuksena kuitenkin Uusimaa, joka jakautuu kaikkiaan viiteen hyvinvointialueeseen, joista Helsingissä kaupunginvaltuusto hoitaa myös hyvinvointialueelle kuuluvia tehtäviä.

## 1.1 Hyvinvointialueiden asukasluvut ja kuntien määrät vaihtelevat suuresti

Kuntien ja maakuntien tapaan myös hyvinvointialueet poikkeavat toisistaan. Vaihtelua on erityisesti asukasluvun ja kuntien määrän osalta. Väestömäärältään suurinta hyvinvointialuetta edustaa Pirkanmaa, jossa on noin 530 000 asukasta. Toista ääripäätä edustaa Keski-Pohjanmaan hyvinvointialue, jossa on vain runsaat 68 000 asukasta. Kuntamäärältään suurin on Pohjois-Pohjanmaan hyvinvointialue 30 kunnallaan, kun taas Vantaa-Kerava hyvinvointialue muodostuu ainoastaan kahdesta kunnasta.

Hyvinvointialue	Kuntien lkm	Aluevaltuuston jäsenmäärä*	Asukasluku 31.8.2021	Asukkaita/ valtuusto- paikka	Alueen pienin kunta (as.)	Alueen suurin kunta (as.)	Suurin kunta	Suurimman kunnan osuus alueen asukkaista
<b>Etelä-Karjalan hyvinvointialue</b>	<b>9</b>	<b>59</b>	126 425	2 143	2 949	72 523	Lappeenranta	57 %
<b>Etelä-Pohjanmaan hyvinvointialue</b>	<b>18</b>	<b>59</b>	192 150	3 257	1 194	64 688	Seinäjoki	34 %
<b>Etelä-Savon hyvinvointialue</b>	<b>12</b>	<b>59</b>	132 187	2 240	1 376	52 264	Mikkeli	40 %
<b>Itä-Uudenmaan hyvinvointialue</b>	<b>7</b>	<b>59</b>	99 171	1 681	1 832	51 048	Porvoo	51 %
<b>Kainuun hyvinvointialue</b>	<b>8</b>	<b>59</b>	71 549	1 213	1 233	36 578	Kajaani	51 %
<b>Kanta-Hämeen hyvinvointialue</b>	<b>11</b>	<b>59</b>	170 989	2 898	2 185	68 209	Hämeenlinna	40 %
<b>Keski-Pohjanmaan hyvinvointialue</b>	<b>8</b>	<b>59</b>	68 135	1 155	711	48 033	Kokkola	70 %
<b>Keski-Suomen hyvinvointialue</b>	<b>22</b>	<b>69</b>	273 035	3 957	696	144 324	Jyväskylä	53 %
<b>Keski-Uudenmaan hyvinvointialue</b>	<b>6</b>	<b>69</b>	201 407	2 919	5 100	46 798	Hyvinkää	23 %
<b>Kymenlaakson hyvinvointialue</b>	<b>6</b>	<b>59</b>	162 622	2 756	1 869	80 987	Kouvola	50 %
<b>Lapin hyvinvointialue</b>	<b>21</b>	<b>59</b>	176 603	2 993	927	63 907	Rovaniemi	36 %
<b>Länsi-Uudenmaan hyvinvointialue</b>	<b>10</b>	<b>79</b>	477 992	6 051	5 395	296 028	Espoo	62 %
<b>Pirkanmaan hyvinvointialue</b>	<b>23</b>	<b>79</b>	527 398	6 676	1 797	244 539	Tampere	46 %
<b>Pohjanmaan hyvinvointialue</b>	<b>14</b>	<b>59</b>	176 272	2 988	1 293	67 647	Vaasa	38 %
<b>Pohjois-Karjalan hyvinvointialue</b>	<b>13</b>	<b>59</b>	163 418	2 770	2 049	77 078	Joensuu	47 %
<b>Pohjois-Pohjanmaan hyvinvointialue</b>	<b>30</b>	<b>79</b>	415 154	5 255	955	208 684	Oulu	50 %
<b>Pohjois-Savon hyvinvointialue</b>	<b>19</b>	<b>69</b>	248 739	3 605	1 485	121 284	Kuopio	49 %
<b>Päijät-Hämeen hyvinvointialue</b>	<b>10</b>	<b>69</b>	205 800	2 983	2 643	120 309	Lahti	58 %
<b>Satakunnan hyvinvointialue</b>	<b>16</b>	<b>69</b>	215 004	3 116	1 371	83 709	Pori	39 %
<b>Vantaan ja Keravan hyvinvointialue</b>	<b>2</b>	<b>69</b>	276 287	4 004	37 258	239 029	Vantaa	87 %
<b>Varsinais-Suomen hyvinvointialue</b>	<b>27</b>	<b>79</b>	483 829	6 124	967	195 335	Turku	40 %
<b>YHTEENSÄ / min, max</b>	<b>292</b>	<b>1 379</b>	<b>68 135- 527 398</b>	<b>1 155- 6 124</b>	<b>711- 37 258</b>	<b>36 578- 296 028</b>	<b>Kajaani - Espoo</b>	<b>23 %- 87 %</b>

Hyvinvointialueiden välisten erojen lisäksi myös alueiden sisäiset erot kuntien lukumäärän ja koon osalta ovat usein hyvin suuria. Valtaosassa hyvinvointialueita pienimmässä kunnissa on alle 5 000 asukasta ja suurimmissa kunnissa yli 50 000 asukasta. Kymmenellä hyvinvointialueella suurimman kaupungin väestömäärä vastaa vähintään puolta koko alueen väestömäärästä, korkeimmillaan Vantaan ja Keravan hyvinvointialueella, jossa Vantaan asukkaiden osuus on 87 prosenttia koko alueen väkimäärästä. Toisena ääripäänä on Keski-Uudenmaan hyvinvointialue, jossa alueen suurimman kaupungin Hyvinkään väestö kattaa alle neljänneksen (23 %) koko alueen väestöstä.

## 2 Yleiskuvaus aluevaaliehdokkaista

### 2.1 Aluevaaleissa yli 10 000 ehdokasta ja kahdeksan ehdokasta paikkaa kohti

Tammikuussa 2022 järjestettävissä ensimmäisissä aluevaaleissa valitaan kaikkiaan 1 379 aluevaltuutettua yhteensä 21 hyvinvointialueelle. Hyvinvointialuevaaleissa on ehdokkaita kaikkiaan 10 584, eli noin kahdeksan (7,7) ehdokasta yhtä aluevaltuustopaikkaa kohti.

Jaossa oleviin paikkoihin suhteutettuna aluevaalien ehdokasmäärä asettuu kuntavaalien ja eduskuntavaalien välimaastoon; kesäkuun 2021 kuntavaaleissa oli keskimäärin neljä ehdokasta yhtä valtuustopaikkaa kohti ja kevään 2019 eduskuntavaaleissa noin 12 ehdokasta yhtä kansanedustajan paikkaa kohti.

Ehdokkaiden määrät vaihtelevat hyvinvointialueiden välillä sekä absoluuttisten lukujen osalta että paikkamääriin suhteutettuna. Lukumääräisesti eniten ehdokkaita on Länsi-Uudenmaan hyvinvointialueella, kaikkiaan 748. Lähes yhtä paljon ehdokkaita on myös Varsinais-Suomen ja Pirkanmaan hyvinvointialueilla (724-742). Vastaavasti vähiten ehdokkaita on Keski-Pohjanmaalla (362). Alle 400 henkilöä on ehdolla myös Etelä-Savon, Itä-Uudenmaan, Kainuun ja Etelä-Karjalan hyvinvointialueiden aluevaltuustoihin. Aluevaltuuston paikkamäärään suhteutettuna ehdokkaiden määrä vaihtelee Keski-Pohjanmaan 6,1 ehdokkaasta Länsi-Uudenmaan 9,5 ehdokkaaseen.

### 2.2 Sosiaalidemokraateilla ja kokoomuksella eniten aluevaaliehdokkaita

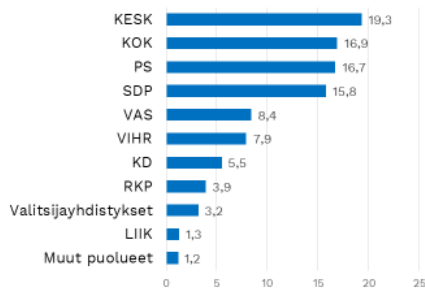
Eniten ehdokkaita ovat asettaneet SDP ja kokoomus, molemmilla ehdokasosuudet ovat 15,3 prosenttia kaikista aluevaaliehdokkaista. Perussuomalaisten

ehdokasosuus on lähellä 15 prosenttia, keskustalla vajaat 15 prosenttia. Kymmenen prosentin osuuden on ylittänyt myös vasemmistoliitto ja vihreät.

Puolueiden ehdokasosuudet poikkeavat hieman kesäkuun 2021 kuntavaalien ehdokasosuuksista paitsi keskustan ja SDP:n osalta myös pienten puolueiden ja valitsijayhdistysten ehdokasosuuksien osalta. Liike nyt'in ja muiden pienpuolueiden osuudet aluevaaliehdokkaista ovat suurempia ja vastaavasti RKP:n ja valitsijayhdistysten osuudet pienempiä kuin kuntavaaleissa.

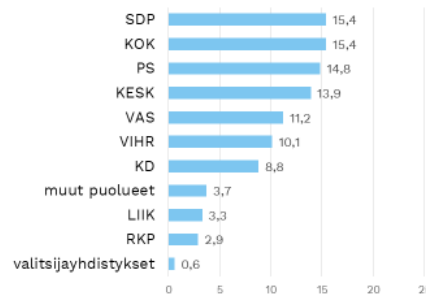
## Ehdokkaat kuntavaaleissa 2021 ja aluevaaleissa puolueittain tarkasteltuna (% ehdokkaista)

Kuntavaalit 2021



7

Aluevaalit 2022

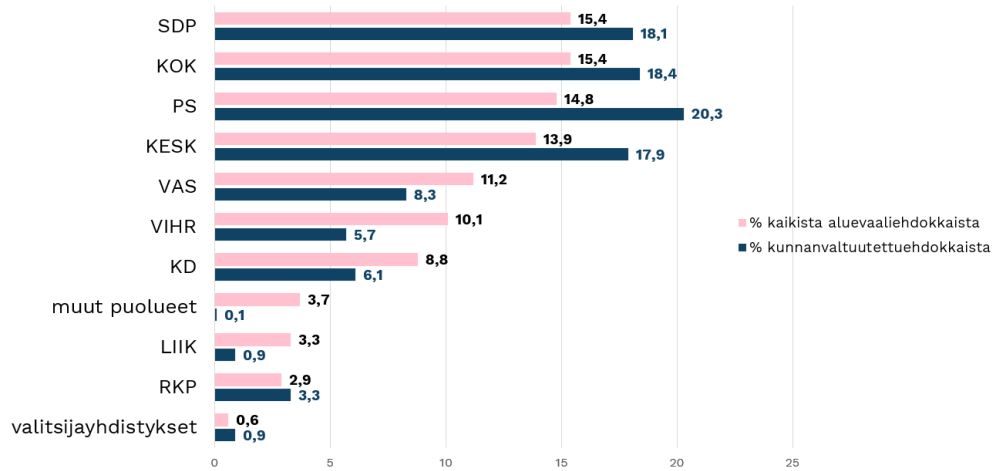


8/178

Kunnanvaltuutettuehdokkaiden ja kaikkien aluevaaliehdokkaiden puoluejakauman vertailu paljastaa useita mielenkiintoisia poikkeamia. Ensimmäkin on nähtävissä, että kunnanvaltuutettuina toimivien joukossa suhteellisesti eniten ehdokkaita on perussuomalaisilla, noin 20 prosenttia. Muiden kolmen suuren puolueen SDP:n, kokoomuksen ja keskustan ehdokasosuudet ovat lähes samansuuruisia (noin 18 %) ja myös suurempia kuin aluevaaliehdokkailla keskimäärin. Toisaalta vasemmistoliiton, vihreiden ja KD:n ehdokkaiden osuudet ovat puolestaan pienempiä kuin aluevaaliehdokkailla keskimäärin.

## Aluevaalien 2022 ehdokkaat puolueittain (%)

### Kaikki ehdokkaat vs. kunnanvaltuutettuehdokkaat



# 3 Kunnanvaltuutetut ja kuntapuheenjohtajat aluevaaliehdokkaana

Aluevaaleissa on ehdolla jokaisesta 292 kunnasta vähintään yksi ehdokas. Kunnittain ehdokkaiden määrä vaihtelee Merijärven yhdestä ehdokkaasta Vantaan 407 ehdokkaaseen. Myös kunnanvaltuutettuina toimivien ehdokkaiden määrät vaihtelevat suuresti kuntien välillä. Merijärven ja Pyhärannan aluevaaliehdokkaista ei yksikään ole kuntavaaleissa 2021 valittu kunnanvaltuutettu. Toista ääripäätä edustaa Länsi-Uudenmaan hyvinvointialueen suurin kaupunki Espoo, jossa kaupunginvaltuutetuista 64 eli 85 prosenttia on ehdolla aluevaltuustovaleissa.

Istuvien kunnanvaltuutettujen osuus aluevaaliehdokkaista on sitä suurempi, mitä pienemmästä kunnasta on kyse. Alle 2 000 asukkaan kunnissa 60 prosenttia ehdokkaista on istuvia valtuutettuja, yli 100 000 asukkaan kaupungeissa 15 prosenttia.

Aluevaaliehdokkaana on myös kuntavaaleissa ehdolla olleita henkilöitä, varavaltuutettuja sekä muissa kunnallisessa luottamustehtävässä toimivia henkilöitä kuten lautakuntien ja jaostojen jäseniä. Ehdokkaana on myös kunnanjohtajia ja kunnanjohtajan työstä eläköityneitä henkilöitä.

## 3.1 Lähes joka toinen kuntapuheenjohtaja on aluevaaliehdokkaana

Kunnanvaltuustojen ja -hallitusten puheenjohtajistoon kuuluvista henkilöistä 45 prosenttia on aluevaaliehdokkaana. Osuudet vaihtelevat merkittävästi hyvinvointialueittain, ääripäinä Kainuu (71 %) ja Pohjois-Pohjanmaa (29 %).

Valtuuston ykköspuheenjohtajista tasan puolet on aluevaaliehdokkaana. Hallituksen ykköspuheenjohtajista hieman pienempi osuus, 48 prosenttia. Osuudet vaihtelevat suuresti hyvinvointialueittain. Valtuuston puheenjohtajista ehdokkaiden osuus vaihtelee 27 prosentista 88 prosenttiin ja hallituksen puheenjohtajista 27 prosentista 83 prosenttiin.

	Kuntapuheenjohtajat 2021, lkm*	Aluevaaliehdokkaat , lkm	% kuntapuheenjohtajista 2021 aluevaaliehdokkaina	% kuntapuheenjohtajista aluevaali- ehdokkaina hv:zeilla (min-max)
<b>Valtuustot:</b>				
Puheenjohtajat	292	146	<b>50,0</b>	Min: Pohjois-Pohjanmaa 26,7 % Max: Kainuu 87,5 %
1. Varapuheenjohtajat	292	101	<b>34,5</b>	Min: Päijät-Häme 20,0 % Max: Keski-Uusimaa 100 %
2. Varapuheenjohtajat	281	113	<b>40,2</b>	Min: Varsinais-Suomi 25,9 % Max: Itä-Uusimaa 83,3 %
3. Varapuheenjohtajat	82	43	<b>52,4</b>	Min: 5 hyvinvointialueella 0 % Max: 3 hyvinvointialueella 100 %
4. Varapuheenjohtajat	9	3	<b>33,3</b>	Min: 14 hyvinvointialueella 0 % Max: 3 hyvinvointialueella 100 %
<b>KV puheenjohtajisto yht.</b>	<b>956</b>	<b>406</b>	<b>42,5</b>	Min: Pohjois-Pohjanmaa 28,6 % Max: Kainuu 68,0 %
<b>Hallitukset:</b>				
Puheenjohtajat	292	141	<b>48,2</b>	Min: Keski-Suomi 27,3 % Max: Keski-Uusimaa 83,3 %
1. Varapuheenjohtajat	292	128	<b>43,8</b>	Min: Länsi-Uusimaa & Pohjois-Pohjanmaa 20,0 % Max: Kymenlaakso 83,3 %
2. Varapuheenjohtajat	191	96	<b>50,3</b>	Min: Pohjanmaa 18,2 % Max: Kymenlaakso 100 %
3. Varapuheenjohtajat	10	5	<b>50,0</b>	Min: 16 hyvinvointialueella 0 % Max: 4 hyvinvointialueella 100 %
<b>KH puheenjohtajisto yht.</b>	<b>785</b>	<b>370</b>	<b>46,7</b>	Min: Pohjois-Pohjanmaa 29,1 % Max: Kymenlaakso 81,3 %
<b>KV &amp; KH PUHEENJOHTAJISTO YHT.*</b>	<b>1741</b>	<b>776</b>	<b>44,6</b>	<b>Min:</b> Pohjois-Pohjanmaa 29 % <b>Max:</b> Kainuu 71 %

## 3.2 Enemmistö kuntien osa-aikaisista ja päätoimisista puheenjohtajista ehdokkaana

Kunnallista luottamustehtävää osa-aikaisesti tai päätoimisesti hoitavista henkilöistä 29 on ehdolla aluevaaleissa. Näistä henkilöistä pormestareita on 4, apulaispormestareita 8, hallituksen puheenjohtajia ja -varapuheenjohtajia 11, valtuuston puheenjohtajia 2, lautakuntien ja jaostojen puheenjohtajia 4.

Manner-Suomen 21 kunnassa (pl. Helsinki) on [Kuntaliiton kokoamien](#) tietojen perusteella yhteensä 38 henkilöä, jotka hoitavat osa-aikaisesti tai päätoimisesti kunnallista luottamustehtävää tai toimivat pormestarina tai apulaispormestarina. Osa-aikaisesti tai päätoimisesti kunnallista luottamustehtäväänsä hoitava on antanut suostumuksen päätoimisuuteen/osa-aikaisuuteen ja saa luottamustehtävän hoitamisesta eläkettä kartuttavaa palkkaa (kuntalaki 410/2015, 80 §). Heillä on samat työhön liittyvä sosiaalietuudet kuin kunnan palveluksessa olevalla, kuten oikeus vuosi- ja sairauslomiin, perhevapaaseen ja työterveyshuollon palveluihin.



### 3.3 Yli sata ehdokasta hakee kolmen tason edustusta

Aluevaltuustoon on ehdolla 111 kansanedustajaa. Helsingin ulkopuolella asuvista kansanedustajista 63 prosenttia on ehdolla aluevaaleissa. Yli sata ehdokasta hakee näissä vaaleissa kolmen tason edustusta. He ovat tällä hetkellä istuvia kansanedustajia ja kunnanvaltuutettuja, jotka ovat ehdolla nyt myös aluevaltuustoon. Tässä joukossa on myös kuusi ministeriä sekä 36 kuntansa valtuuston tai hallituksen puheenjohtajistossa toimivaa. Viisi heistä toimii lisäksi hallituksen puheenjohtajana ja 14 valtuuston puheenjohtajana.

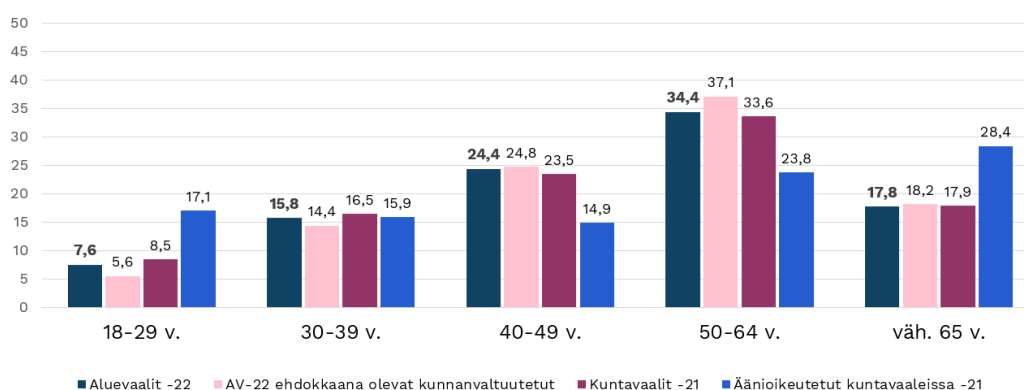
# 4 ALUEVAALIEHDOKKAIDEN TAUSTAT

## 4.1 Aluevaaliehdokkaat ovat keski-ikältään 50-vuotiaita

Ehdokkaiden keski-ikä on 50,3 vuotta. Hyvinvointialueittain keski-ikä vaihtelee Pirkanmaan 48 vuodesta Etelä-Savon 53 vuoteen. Nuorimmat ehdokkaat ovat vaalipäivänä 18-vuotiaita (kaikkiaan 31 ehdokasta) ja vanhin 90-vuotias.

Ehdokkaiden ikäjakauma on samantyyppinen kuin vuoden 2021 kuntavaaliehdokkailla. Äänioikeutettuihin verrattuna aliedustettuna ovat 18–29-vuotiaat ja 65–vuotta täyttäneet ja sitä vanhemmat. 18–29-vuotiaiden osuus on vieläkin pienempi aluevaalien ehdokkaana olevista kunnanvaltuutetuista.

### Alue- ja kuntavaaliehdokkaat sekä äänioikeutetut ikäluokittain (%)

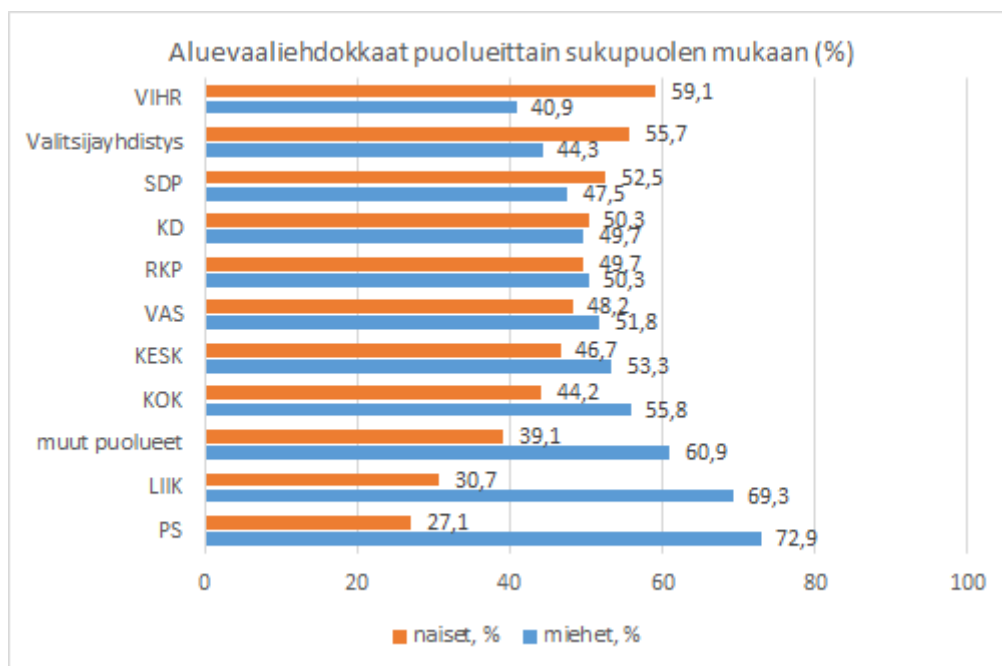


## 4.2 Lähes puolet aluevaaliehdokkaista naisia

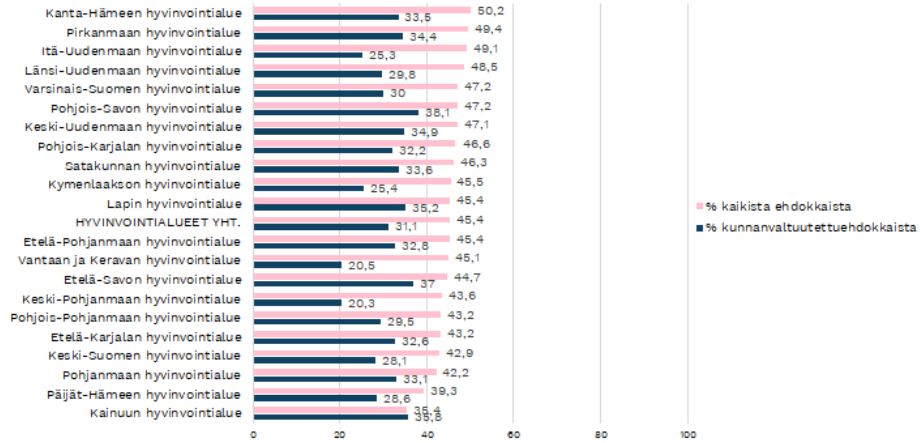
Aluevaaleissa on ehdolla 4 806 naista eli 47 prosenttia kaikista aluevaltuustoehdokkaista.

Naisten osuus aluevaaliehdokkaista on selvästi suurempi kuin kuntavaaleissa. Osuudet vaihtelevat kuitenkin merkittävästi eri hyvinvointialueiden välillä. Eniten naisehdokkaita on Kanta-Hämeessä, 50,2 prosenttia. Vähiten naisehdokkaita on Kainuussa, 35,4 prosenttia. Myös Päijät-Hämeessä naisehdokkaiden osuus on alle 40 prosenttia.

Kunnanvaltuutettuina toimivien naisehdokkaiden osuus on useimmilla hyvinvointialueilla selvästi vähäisempi kuin kaikista ehdokkaista. Suurimmat, yli 20 prosenttiyksikön erot naisehdokkaiden osuuksissa on nähtävissä Vantaan ja Keravan, Itä-Uudenmaan ja Keski-Pohjanmaan hyvinvointialueilla. Naisehdokkaiden osuuksissa näkyvät vaihtelut riippuvat puolueiden ehdokasmäärästä kullakin alueella. Vihreillä on suhteellisesti eniten naisia ehdokkaina, perussuomalaisilla vähiten.



## Naisten osuus aluevaaliehdokkaista hyvinvointialueittain (%)



8

KUNTO

## LIITE 1 Perustietoja hyvinvointialueista ja aluevaltuustoista

Aluevaalit ja aluevaltuustojen toimikausi

Aluevaaleissa, jotka järjestetään 23.1.2022, valitaan valtuutetut 21 hyvinvointialueen<sup>1</sup> valtuustoihin neljäksi vuodeksi. Hyvinvointialueen valtuustot päättävät alueensa sosiaali- ja terveydenhuollon sekä pelastustoimen järjestämisestä. Helsingin kaupungissa ei järjestetä aluevaaleja, koska Helsingissä sosiaali- ja terveydenhuollosta sekä pelastustoimesta vastaa jatkossakin kaupunki. Aluevaltuustojen toimikausi alkaa 1.3.2022 ja hyvinvointialueiden 1.1.2023.

Aluevaltuustojen koko

Ensimmäisissä aluevaaleissa valitaan kullekin hyvinvointialueelle hyvinvointialueella säädetty vähimmäismäärä valtuutettuja. Seuraavissa vaaleissa, vuonna 2025, kukin aluevaltuusto voi päättää nostaa valtuutettujen määrää laissa mainittua vähimmäismäärää suuremmaksi. Ensimmäisten aluevaltuustojen jäsenmäärä on määrittynyt kunkin hyvinvointialueen asukasluvusta 31.8.2021.

### Valtuutettuja vähintään

enintään 200 000	59
200 001 - 400 000	69
400 001 - 600 000	79
yli 600 000	89

Väestötietojärjestelmässä 31.8.2021 olleiden tietojen mukaan valittavien aluevaltuutettujen lukumäärät vuoden 2022 aluevaaleissa kullakin hyvinvointialueella ovat seuraavat:

- **59 valtuutettua** (11 hyvinvointialuetta): Keski-Pohjanmaan, Kainuun, Itä-Uudenmaan, Etelä-Karjalan, Etelä-Savon, Kymenlaakson, Pohjois-Karjalan, Kanta-Hämeen, Pohjanmaan, Lapin sekä Etelä-Pohjanmaan hyvinvointialueet.
- **69 valtuutettua** (6 hyvinvointialuetta): Keski-Uudenmaan, Päijät-Hämeen, Satakunnan, Pohjois-Savon, Keski-Suomen sekä Vantaan ja Keravan hyvinvointialueet.
- **79 valtuutettua** (4 hyvinvointialuetta): Pohjois-Pohjanmaan, Länsi-Uudenmaan, Varsinais-Suomen sekä Pirkanmaan hyvinvointialueet.

<sup>1</sup> Eduskunta on 23.6.2021 hyväksynyt pääministeri Marinin hallituksen hallitusohjelmassa (10.12.2019) tarkoitetun sote-uudistusta koskevan hallituksen esityksen (HE 241/2020 vp).

## LIITE 2 Tietoja aluevaaliehdokkaista

Hyvinvointialueen nimi	Aluevaltuusto-paikat, lkm	Ehdokkaat, lkm yht.	Kunnanvaltuutetut, lkm	Ikävaalipäivänä (k-a)	Kansanedustajat, lkm	Miehet, lkm	Naiset, lkm	Naiset, % ehdokkaista
Etelä-Karjalan	59	398	128	50	6	226	172	43,2
Etelä-Pohjanmaan	59	410	180	51	3	224	186	45,4
Etelä-Savon	59	369	123	53	3	204	165	44,7
Itä-Uudenmaan	59	371	103	51	1	189	182	49,1
Kainuun	59	379	124	52	3	245	134	35,4
Kanta-Hämeen	59	476	163	50	8	237	239	50,2
Keski-Pohjanmaan	59	362	87	51	2	204	158	43,6
Keski-Suomen	69	630	183	50	4	360	270	42,9
Keski-Uudenmaan	69	535	182	51	4	283	252	47,1
Kymenlaakson	59	415	121	52	3	226	189	45,5
Lapin	59	425	156	52	6	232	193	45,4
Länsi-Uudenmaan	79	748	193	50	11	385	363	48,5
Pirkanmaan	79	724	239	48	8	366	358	49,4
Pohjanmaan	59	408	144	50	6	236	172	42,2
Pohjois-Karjalan	59	487	160	52	4	260	227	46,6
Pohjois-Pohjanmaan	79	636	198	50	9	361	275	43,2
Pohjois-Savon	69	561	207	50	6	296	265	47,2
Päijät-Hämeen	69	516	160	50	4	313	203	39,3
Satakunnan	69	495	180	50	5	266	229	46,3
Vantaan ja Keravan	69	497	83	49	5	273	224	45,1
Varsinais-Suomen	79	742	232	49	10	392	350	47,2
<b>YHTEENSÄ</b>	<b>1379</b>	<b>10 584</b>	<b>3 346</b>	<b>50,3 v.</b>	<b>111</b>	<b>5 778</b>	<b>4 806</b>	<b>47,2 %</b>

### LIITE 3 Tietoja aluevaaliehdokkaiden määrästä

Hyvinvointialue	Kunnat, lkm	Aluevaltuusto-paikat, lkm	Ehdokkaat, lkm yht.	Ehdokkaita/kunta keskimäärin (lkm)	Ehdokkaat, lkm (vaihteluväli kunnissa)
Etelä-Karjalan hyvinvointialue	9	59	398	44	9-217
Etelä-Pohjanmaan hyvinvointialue	18	59	410	23	3-134
Etelä-Savon hyvinvointialue	12	59	369	31	5-160
Itä-Uudenmaan hyvinvointialue	7	59	371	53	9-160
Kainuun hyvinvointialue	8	59	379	47	10-181
Kanta-Hämeen hyvinvointialue	11	59	476	43	8-168
Keski-Pohjanmaan hyvinvointialue	8	59	362	45	6-256
Keski-Suomen hyvinvointialue	22	69	630	29	3-348
Keski-Uudenmaan hyvinvointialue	6	69	535	89	16-121
Kymenlaakson hyvinvointialue	6	59	415	69	10-195
Lapin hyvinvointialue	21	59	425	20	4-141
Länsi-Uudenmaan hyvinvointialue	10	79	748	75	18-382
Pirkanmaan hyvinvointialue	23	79	724	31	4-317
Pohjanmaan hyvinvointialue	14	59	408	29	4-195
Pohjois-Karjalan hyvinvointialue	13	59	487	37	12-237
Pohjois-Pohjanmaan hyvinvointialue	30	79	636	21	1-359
Pohjois-Savon hyvinvointialue	19	69	561	30	3-274
Päijät-Hämeen hyvinvointialue	10	69	516	52	9-274
Satakunnan hyvinvointialue	16	69	495	31	5-183
Vantaan ja Keravan hyvinvointialue	2	69	497	249	90-407
Varsinais-Suomen hyvinvointialue	27	79	742	27	4-285
<b>YHTEENSÄ</b>	<b>292</b>	<b>1 379</b>	<b>10 584</b>	<b>36</b>	<b>1 - 407</b>

Hyvinvointialue	Kunnan-valtuutetut ehdokkaina, lkm	Kunnan-valtuutetut, % kaikista ehdokkaista	Kunnan-valtuutetut, % kaikista ehdokkaista (vaihteluväli kunnissa)	Kunnan-valtuutetut yht. hva:n kunnissa, lkm	Kunnan-valtuutetut, % valtuustoehdokkaista keskimäärin	Kunnan-valtuutetut, % valtuustoehdokkaista (vaihteluväli kunnissa)
Etelä-Karjalan	128	32,2	17,5 - 78,6	257	49,8	26,1 - 74,5
Etelä-Pohjanmaan	180	43,9	20,1 - 100	522	34,5	9,5 - 53,5
Etelä-Savon	123	33,3	20,0 - 100	320	38,4	15,8 - 62,7
Itä-Uudenmaan	103	27,8	18,8 - 62,5	211	48,8	23,5 - 58,8
Kainuun	124	32,7	24,2 - 80,0	214	57,9	23,8 - 92,2
Kanta-Hämeen	163	34,2	21,4 - 62,5	355	45,9	19,0 - 70,6
Keski-Pohjanmaan	87	24,0	12,9 - 85,7	180	48,3	19,0 - 76,7
Keski-Suomen	183	29,0	10,0 - 100	584	31,3	4,3 - 67,2
Keski-Uudenmaan	182	34,0	27,3 - 62,5	274	66,4	37,0 - 88,2
Kymenlaakson	121	29,2	22,1 - 70,0	220	55,0	26,3 - 72,9
Lapin	156	36,7	16,3 - 80,0	499	31,3	11,8 - 58,1
Länsi-Uudenmaan	193	25,8	16,8 - 61,1	418	46,2	25,9 - 85,3
Pirkanmaan	239	33,0	15,1 - 100	773	30,9	7,4 - 71,6
Pohjanmaan	144	35,3	21,5 - 83,3	438	32,9	4,8 - 76,4
Pohjois-Karjalan	160	32,9	18,1 - 60,9	391	40,9	17,4 - 72,9
Pohjois-Pohjanmaan	198	31,1	0 - 87,5	826	24,0	0 - 74,6
Pohjois-Savon	207	36,9	17,2 - 88,9	521	39,7	11,8 - 79,7
Päijät-Hämeen	160	31,0	15,7 - 60,0	318	50,3	23,8 - 72,9
Satakunnan	180	36,4	21,3 - 66,7	476	37,8	17,6 - 66,1
Vantaan ja Keravan	83	16,7	13,5 - 31,1	118	70,3	54,9 - 82,1
Varsinais-Suomen	232	31,3	0 - 80,0	859	27,0	0 - 65,7
<b>YHTEENSÄ</b>	<b>3 346</b>	<b>31,6 %</b>	<b>0 - 100 %</b>	<b>8774</b>	<b>38,1 %</b>	<b>0 - 92,2%</b>

## Lisätietoja

Marianne Pekola-Sjöblom p. +358 50 337 5634  
Sirkka-Liisa Piipponen +358 50 448 3366

© Kuntaliitto  
Helsinki 2021



[www.kuntaliitto.fi/kayttoehdot](http://www.kuntaliitto.fi/kayttoehdot)