

NuoDo Visualisointi

<https://nuorisotilastot.fi/nuodo-testisivu/>



Aluehallintovirasto



NuoDo kehittäminen

- Laaja kuvaus / tilannekuva nuorisotyöstä
- Työkalu nuorisotyön dokumentointiin
- Alueellista tietoa
- Termien kehittäminen
- Muutokset
- Kuntien oma profiilin esittäminen



Visualisointi

● Indikaattorit (2023)

- Osallistujien määrä (941 570)
- Toimintatuntien määrä (129 644)
- Toiminnan määrä (40 186)
- Kuntien määrä (106)

● Alue: Koko maa / Maakunta

● Aika

- Vuosi 2023
- Aikavälin voi valitse joustavasti

Valitse ajanjakso

1.1.2023 0.00.00

31.12.2023 18.30.00



Kuntien määrä kunnallisessa nuorisotyössä

Valitse indikaattori

- Osallistujien määrä
- Toimintatuntien määrä
- Toiminnan määrä
- Kuntien määrä

Kuntien määrä
Yhteensä 106

Valitse ajanjakso

1.1.2023 0.00.00

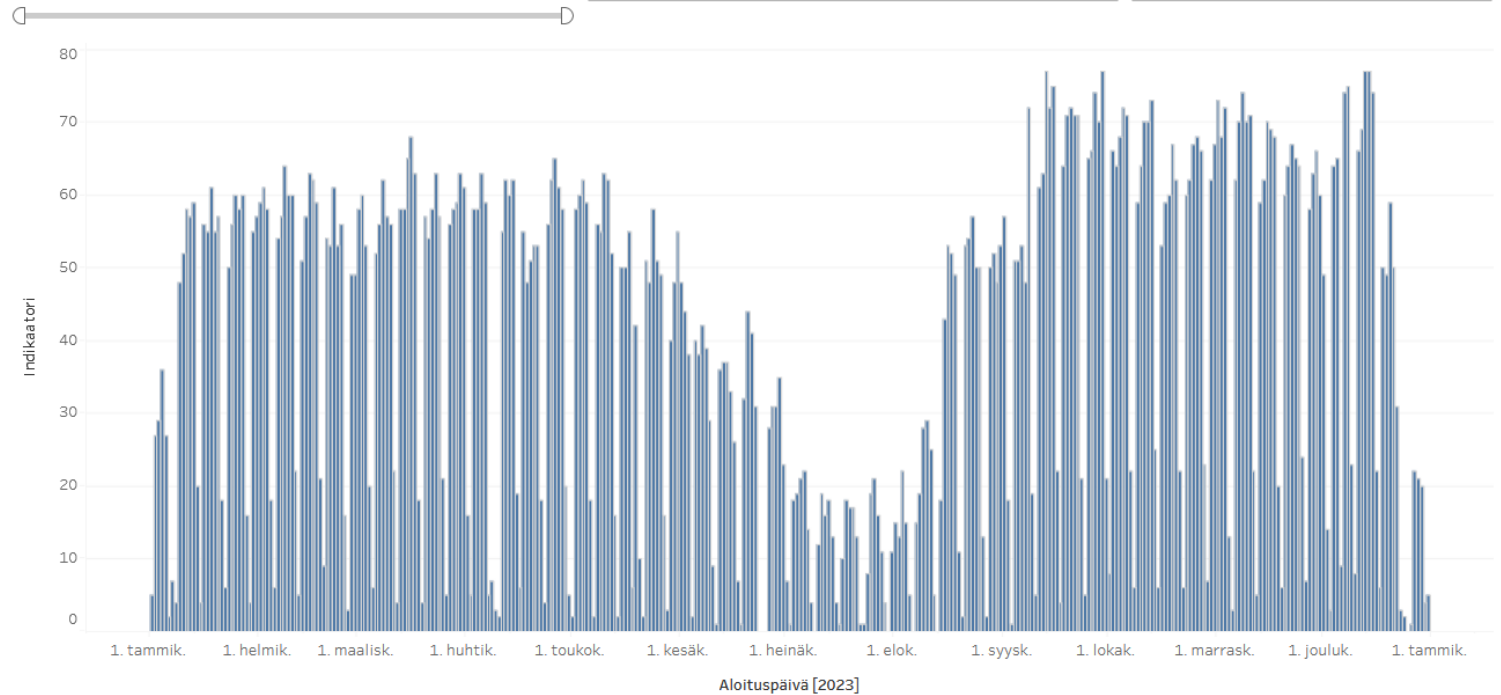
31.12.2023 18.30.00

Maakunta

(All)

Toimintapaikka

(All)



NuoDo - Toiminta

- Tilatyypit
- Menetelmät
- Sisältötunniste
- Työmuoto

Nuorisotyön tilatyypit

Toiminnan aloitus valitse ajanjakso: 1.10.2023 0.00.00 ————— 31.12.2023 18.30.00

Maakunta: (All)

Valitse


- Osallistujien määrä
- Toimintatuntien määrä
- Toiminnan määrä
- Kuntien määrä

Osallistujien määrä
Yhteensä 233 722

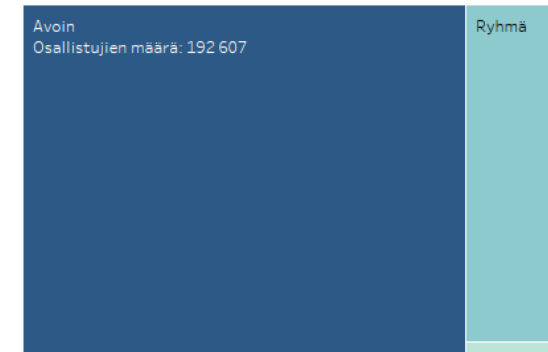
Tila ei rekisteröity	19	0,01%
Tila rekisteröity	233 722	99,99%
Yhteensä	233 741	100,00%

Tietoa on vain saatavilla, jos tilatyypit on ilmoitettu järjestelmään. Sen takia konaismäärä ei täsmä toisille välilehteen.

Tilatyypit



Työmuoto:



Tilatyypit

- (All)
- 2. asteen oppilaitos
- Alakoulu
- Kauppa- ja ostoskeskus
- Kirjasto
- Leirikeskus
- Maastoliikuntapaikat
- Monitoimitila
- Muu harrastetila
- Muu julkinen tila
- Nuorisokeskus
- Nuorisotila
- Perhekeskus
- Sisäliikuntatilat
- Ulkokentät ja liikuntapuistot
- Verkko/virtuaalinen tila
- Vesiliikuntapaikat
- Virkistys- ja retkeilyalueet
- Yhtenäiskoulu
- Yksityinen tila
- Yläkoulu

Sisältö

Muu nuorisotyö	98 273
Sosiaaliset suhteet	93 358
Nuorten omaehtoinen toiminta	55 535
Hyvinvointi ja terveys	37 573
Osallisuus ja vaikuttaminen	31 753
Harrastustoiminta	22 492
Hanke/projekti	32 780
Liikunnallinen nuorisotyö	15 677
Kulttuurinen nuorisotyö	7 130
Media ja digitalisaatio	5 678
Luonto- ja elämystoiminta	3 513
Suunnitelmallisesti tuetut nuoret	4 296
Työelämätaidot	3 192
Kansainvälisyys	867
Ilmasto ja ympäristö	124

Menetelmät

Case-työskentely	1 388	Ryhmäyttäminen	9 090
Chatit	600	Tapahtuma	14 216
Harrastus- ja lajikokeilut	7 983	Tauko- ja välituntitoiminta	45 823
Havainnointi	35 471	Teemapäivä ja -tunti	15 937
Jalkautuva työ	17 590	Tilojen ja välineiden tarjoaminen	35 671
Kerho	4 320	Tukioppilastoiminta	2 689
Leiri	578	Tukipalvelut	933
Liikkuva nuorisotyö	7 487	Työpaja	517
Markkinointi ja tiedottaminen	10 864	Työparityöskentely	12 202
Monialainen yhteistyö	13 578	Verkostoyhteistyö	4 722
Neuvonta ja ohjaus	26 512	Vertaisohjaajatoiminta	311
Nivelvaiheen tuki	3 553	Vertaistoiminta	5 839
Opintomatkat ja vaihdot	188	Videopuhelupalvelut	26
Oppilaskuntatoiminta	2 204	Vuorovaikutus ja kohtaaminen	120 425
Palveluohjaus	864	Yhteiskehittäminen	3 160

Kuntatason esitys

- Vapaaehtoinen
- Tilan nimet kuntakohtaisesti
- Kuukausikatsaus
- Erityisesti pienelle kunnille

Hämeenlinna
Nuodossa dokumentoitu toiminta

Valitse indikaattori

- Osallistujien määrä
- Toimintatuntien määrä
- Toiminnan määrä
- Kuntien määrä

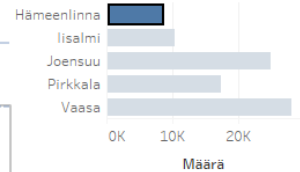
Valitse jakso

1. syyskuuta 2023 31. joulukuuta 2023

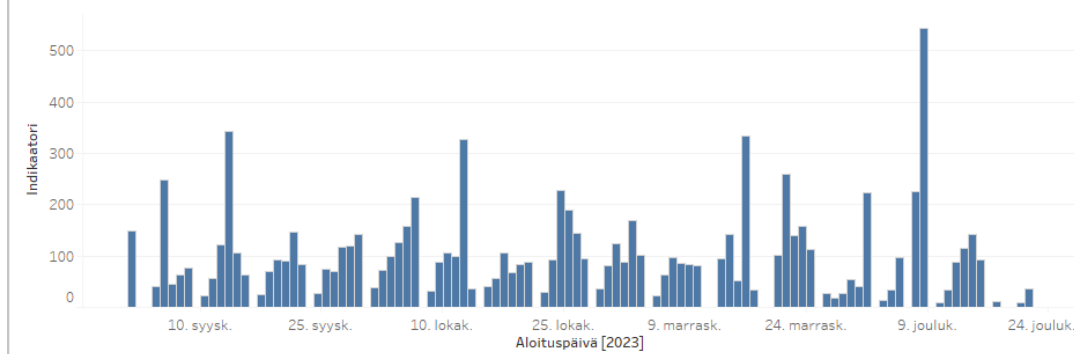
Osallistujien määrä: 9 308

Valitse kunta

KUNTA



Osallistujien määrä päivittäin



Tilatyyppi

(All)

Tilan nimi

(All)

Nuorisotyön kohteet

Osallistujien määrä

	09/2023	10/2023	11/2023	12/2023	Yhteensä
Nuorisotila	1 491	1 971	1 455	698	5 615
Yläkoulu	241	455	603	350	1 649
Yhtenäiskoulu	586	397	311	592	1 886
Virkistys- ja retkeilyalueet	28				28
Muu julkinen tila	11	37	13	26	87