

Tietoja eduskuntavaalien 2023 ehdokkaista

Lähteet: Eduskuntavaalien ehdokasrekisteri.

https://tulospalvelu.vaalit.fi/EKV-2023/fi/ehd_listat_kokomaa.htm (tiedot poimittu 03.03.2023 11:10:09) ja Kuntaliiton luottamushenkilötiedot.

Huom. Kuntaliitossa muokattu ehdokasrekisteritietoja kuntavaalien 2021 kunnanvaltuutettutietojen osalta.

Päivitettyjä tietoja 13.3.2023. **Huom. Sivulla 14 olevaan puoluetietoon tehty korjaus 17.3.2023.**

Marianne Pekola-Sjöblom, Kuntaliitto




Perustietoa eduskuntavaaliehdokkaista 2023

Päivitettyjä tietoja 13.3.2023

Kaikkiaan 2 424 ehdokasta.

- **967 kunnanvaltuutettua**
 - 40 % EKV-ehdokkaista ja 11 % kunnanvaltuutetuista
- **539 aluevaltuutettua**
 - 22 % EKV-ehdokkaista ja 39 % aluevaltuutetuista
- **169 kansanedustajaa**
 - 7 % EKV-ehdokkaista ja 85 % kansanedustajista
- **3 europarlamentaarikkoja**
 - 21 % Suomen europarlamentaarikoista



Eduskuntavaaliehdokkaat 2023 (yht. 2 424)

Vain yhdessä roolissa:


- Vain kunnanvaltuutettu 434 ehdokasta (18%)
- Vain aluevaltuutettu 70 ehdokasta (3%)
- Vain kansanedustaja 10 ehdokasta
- Vain europarlamentaarikko 2 ehdokasta

Kaksoisroolissa:

- kunnanvaltuutettu & aluevaltuutettu 376 ehdokasta (16%)
- kunnanvaltuutettu & kansanedustaja 66 ehdokasta (3%)
- aluevaltuutettu & kansanedustaja 2 ehdokasta
- Kunnanvaltuutettu & europarlamentaarikko 1 ehdokas

Kolmoisroolissa:

- Kunnanvalt. & aluevalt. & kansanedustaja 91 ehdokasta (4%)



**Kunnanvaltuutettuja 967 (40%), aluevaltuutettuja 539 (22%) ja kansanedustajia 169 (7%).
1 375 ehdokkaalla (57%) ei mitään edellä mainituista luottamustehtävistä.**

Kuntapuheenjohtajistoa edustavat eduskuntavaaliehdokkaat 2023

Ehdokkaina kaikkiaan 276 kuntapuheenjohtajiston edustajaa.

- 29% kaikista kunnanvaltuutettuehdokkaista.
- 68 kunnanvaltuuston puheenjohtajaa ja
- 79 valtuuston varapuheenjohtajaa
- 49 kunnanhallituksen puheenjohtajaa ja
- 80 hallituksen varapuheenjohtajaa

Ehdokkaina 539 aluevaltuutettua, joista

- 14 aluevaltuuston puheenjohtajaa
- 6 aluehallituksen puheenjohtajaa



Kuntapuheenjohtajat eduskuntavaaliehdokkaina 2023

Vaaleissa ehdolla kaikkiaan 276 kuntapuheenjohtajiston edustajaa.

• 68 kunnanvaltuuston puheenjohtajaa

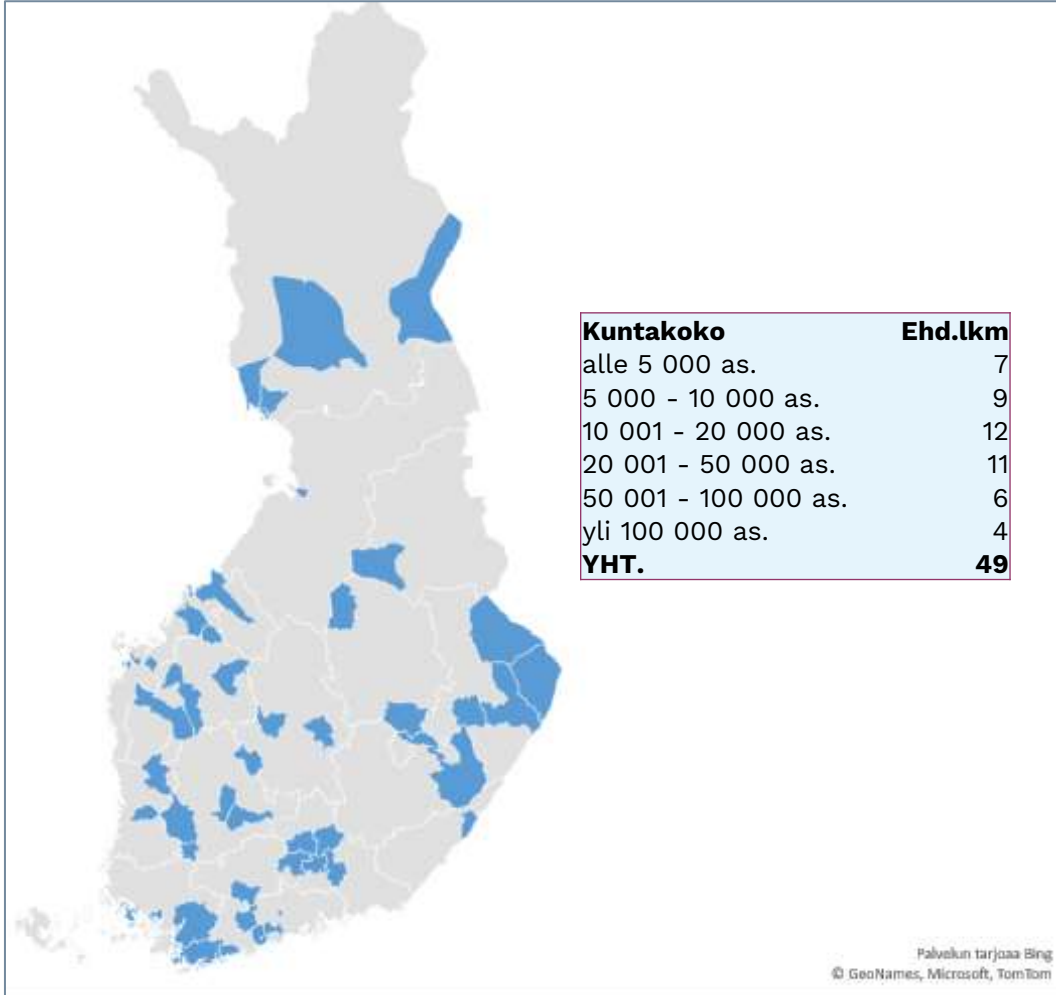
- **joista 2 osa-aikaista valtuuston puheenjohtajaa** (Jyväskylä, Oulu)
- **joista 4 myös joko aluevaltuuston tai –hallituksen puheenjohtajia**
 - **Aluehallituksen pj:** Lasse Hautala, Kauhajoki (KESK) ja Mikaela Nylander, Porvoo (RKP).
 - **Aluevaltuuston pj:** Jarno Limnell, Espoo (KOK) & Mikko Ollikainen, Maalahti (RKP).
- **joista 22 myös kansanedustajia**
- **kv pj:t seuraavista kunnista:** Asikkala, Hollola, Hämeenlinna, Ilomantsi, Kankaanpää, Kauhava, Kirkkonummi, Kouvola, Kuhmo, Kuopio, Luoto, Maalahti, Mäntsälä, Mänttä-Vilppula, Naantali, Outokumpu, Parainen, Rovaniemi, Seinäjoki, Tampere, Vaasa, Vantaa.
- Listassa alleviivattujen kuntien kv pjt: myös aluevaltuutettuja (yht. 13).

• 49 kunnanhallituksen puheenjohtajaa

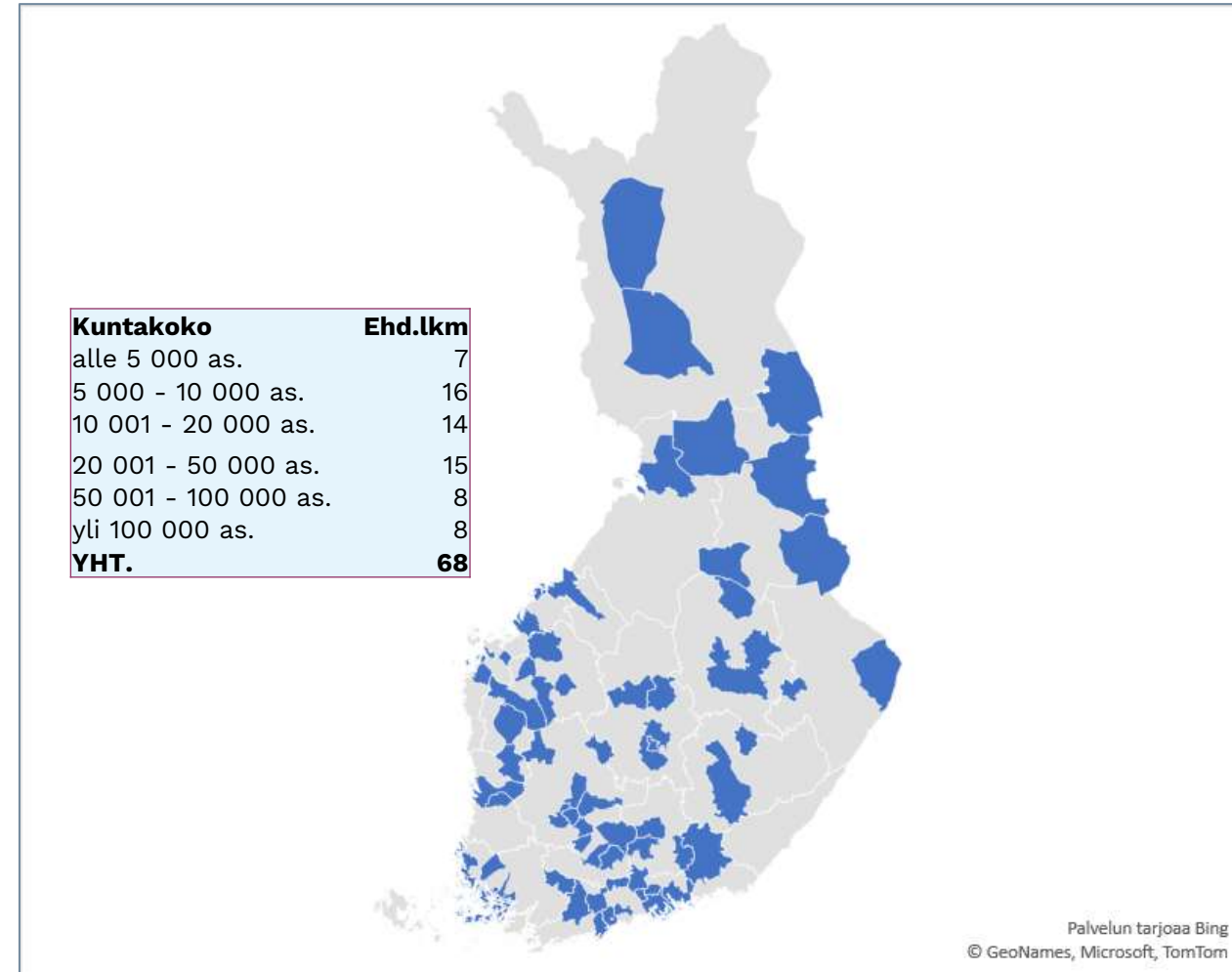
- **joista 4 päätoimista pj:aa** (Espoo, Kotka, Lahti, Tampere) **ja 4 osa-aikaista** (Joensuu, Kajaani, Naantali, Rovaniemi)
- **joista 4 myös joko aluevaltuuston tai –hallituksen puheenjohtajia**
 - **Aluehallituksen pj:** Sari Innanen, Kokkola (KESK),
 - **Aluevaltuuston pj:** Anna-Kristiina Mikkonen, Savonlinna (SDP), Eemeli Peltonen, Järvenpää (SDP) & Paula Risikko, Seinäjoki (KOK).
- **joista 4 myös kansanedustajia:**
Anne-Mari Virolainen, Kaarina (KOK); Timo Heinonen, Loppi (KOK); Paula Risikko, Seinäjoki (KOK); Sari Multala, Vantaa (KOK).

Kunnanhallituksen ja -valtuuston puheenjohtajina toimivien ehdokkaiden kotikunnat kartalla

Kunnanhallituksen pj:t ehdokkaina (49 kuntaa)



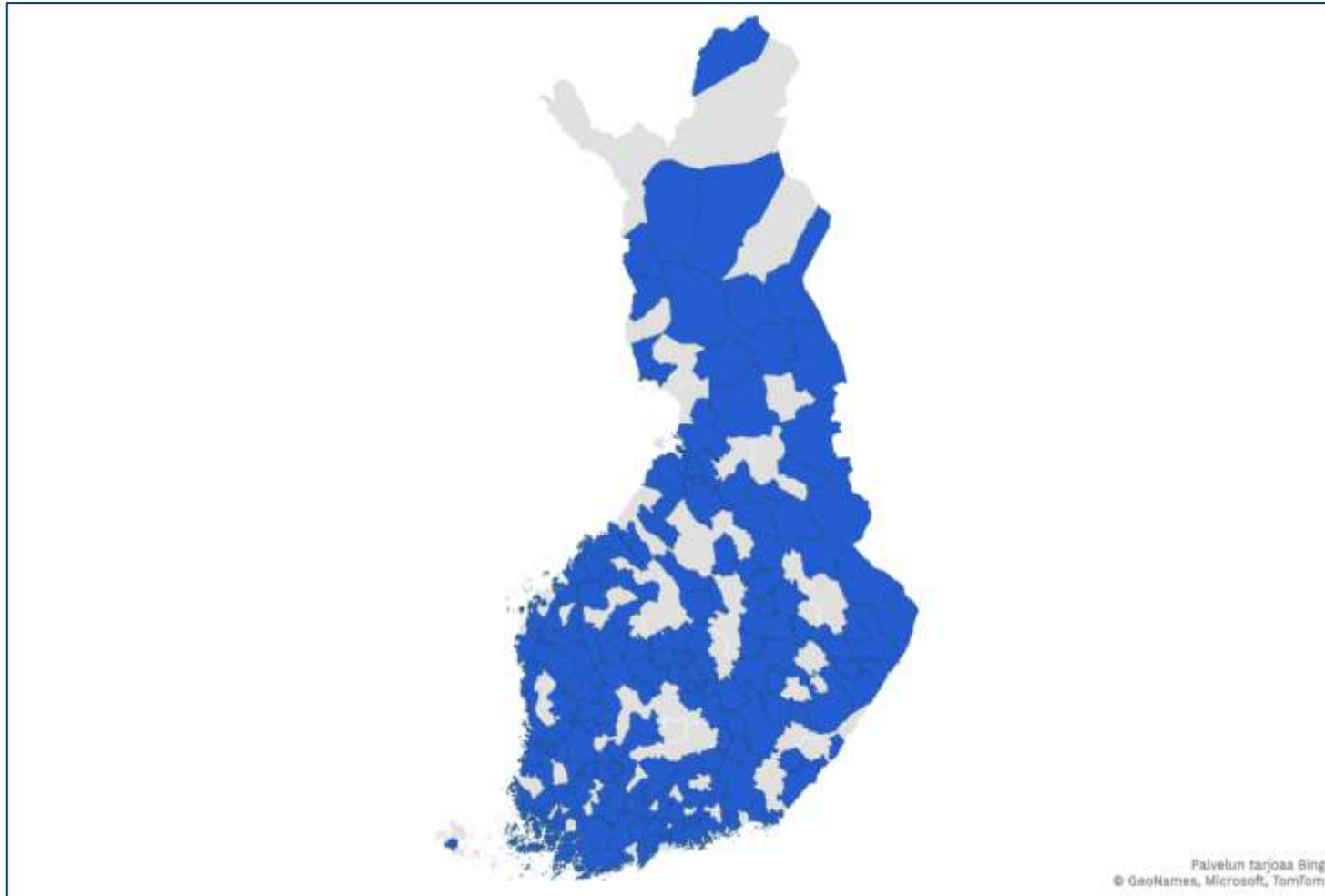
Kunnanvaltuuston pj:t ehdokkaina (68 kuntaa)



Eduskuntavaalit 2023:

Kunnanvaltuutettuna toimivien ehdokkaiden kotikunta kartalla

- 967 kunnanvaltuutettua ehdolla 215 kunnasta (70 % kunnista)



Lukumääräisesti eniten ehdokkaita seuraavista kunnista (TOP20):

1. Helsinki	52
2. Espoo	36
3. Vantaa	35
4. Tampere	33
5. Oulu	27
6. Jyväskylä	25
7. Turku	23
8. Pori	20
9. Rovaniemi	19
10. Kuopio	17
11. Vaasa	17
12. Lahti	16
13. Joensuu	15
14. Seinäjoki	13
15. Kotka	12
16. Lappeenranta	12
17. Mikkeli	12
18. Hämeenlinna	10
19. Kokkola	10
20. Kouvola	10

7

Lähde: Eduskuntavaalien ehdokasrekisteri. https://tulospalvelu.vaalit.fi/EKV-2023/fi/ehd_listat_kokomaa.htm
(tiedot poimittu 03.03.2023 11:10:09). Sis. Kuntaliitossa tehdyt, kunnanvaltuutettuja koskevat korjaukset.

Eduskuntavaalit 2023:

Kunnanvaltuutettuna toimivien ehdokkaiden kotikunta

- Kaikkiaan 967 kunnanvaltuutettua ehdolla 215 kunnasta (70 % kunnista)

- 94 kunnalla ei yhtäkään omaa ehdokasta eduskuntavaaleissa. (ml Ahvenanmaan kunnat)

Kunnat, joissa lukumääräisesti eniten kunnanvaltuutettuna toimivia ehdokkaita (TOP20):

1. Helsinki	52
2. Espoo	36
3. Vantaa	35
4. Tampere	33
5. Oulu	27
6. Jyväskylä	25
7. Turku	23
8. Pori	20
9. Rovaniemi	19
10. Kuopio	17
11. Vaasa	17
12. Lahti	16
13. Joensuu	15
14. Seinäjoki	13
15. Kotka	12
16. Lappeenranta	12
17. Mikkeli	12
18. Hämeenlinna	10
19. Kokkola	10
20. Kouvola	10

Kunnat, joissa suhteellisesti eniten kunnanvaltuutettuna toimivia ehdokkaita (% valtuutetuista).

1. Helsinki	61 %
2. Vantaa	52 %
3. Tampere	49 %
4. Espoo	48 %
5. Oulu	40 %
6. Jyväskylä	37 %
7. Rovaniemi	37 %
8. Turku	34 %
9. Pori	34 %
10. Vaasa	31 %
11. Kuopio	29 %
12. Lahti	27 %
13. Seinäjoki	25 %
14. Joensuu	25 %
15. Mikkeli	24 %
16. Kotka	24 %
17. Lappeenranta	24 %
18. Kokkola	23 %
19. Hämeenlinna	20 %

Eduskuntavaaliehdokkaat:

*Asukasluvultaan suurin kunta, jossa ei yhtään eduskuntavaaliehdokasta:

Haapajärvi, 6700 as.

*Eckerö ja Hailuoto vastaavasti pienimmät kunnat, joissa vähintään yksi eduskuntavaaliehdokas.

Kunnanvaltuutetut ehdokkaina:

*Asukasluvultaan suurin kunta, jossa ei yhtään kunnanvaltuutettua ehdolla eduskuntavaaleissa:

Kalajoki, 12300 as.

*Utsjoki, Karijoki ja Kaskinen asukasluvultaan pienimmät kunnat, joissa vähintään yksi kunnanvaltuutettu ehdolla eduskuntavaaleissa.

Eduskuntavaalit 2023:

Kunnanvaltuutettuna toimivien ehdokkaiden kotikunta

- Kaikkiaan 967 kunnanvaltuutettua ehdolla 215 kunnasta (70 % kunnista)

- 94 kunnalla ei yhtäkään omaa ehdokasta eduskuntavaaleissa. (ml Ahvenanmaan kunnat)

	Kuntien lkm	Eduskunta-vaali-ehdokkaat yht.	Kunnanvaltuutettuna toimivat ehdokkaat yht.	% kunnista, joilla väh. 1 ehdokas	% kunnista, joilla väh. 1 kv-ehdokas
Alle 5 000 as.	141	148	72	67	41
5 000 – 10 000 as.	71	244	141	99	87
10 001 – 20 000 as.	44	282	143	100	95
20 001 – 50 000 as.	32	397	194	100	100
50 001 – 100 000 as.	12	360	153	100	100
Yli 100 000 as.	9	984	264	100	100
KAIKKI KUNNAT	309	2 415*	967	84 %	70 %

*Lisäksi 9 ehdokasta, joiden asuinpaikka Suomen ulkopuolella

9

Lähde: Eduskuntavaalien ehdokasrekisteri. https://tulospalvelu.vaalit.fi/EKV-2023/fi/ehd_listat_kokomaa.htm
(tiedot poimittu 03.03.2023 11:10:09). Sis. Kuntaliitossa tehdyt, kunnanvaltuutettuja koskevat korjaukset.

Eduskuntavaaliehdokkaiden puoluetusta 2023

Kaikki ehdokkaat vs. kunnanvaltuutettuna toimivat ehdokkaat

Puoluetusta	Eduskuntavaaliehdokkaat yht.		Ehdokkaista kunnanvaltuutettuja	
	Lkm	%	Lkm	%
PS	217	9,0	173	17,9
SDP	217	9,0	156	16,1
VAS	217	9,0	105	10,9
VIHR	217	9,0	95	9,8
KOK	212	8,7	148	15,3
KESK	205	8,5	122	12,6
KD	188	7,8	73	7,5
LIIK	177	7,3	22	2,3
RKP	111	4,6	47	4,9
MUUT	663	27,4	26	2,7
YHTEENSÄ	2 424	100 %	967	100 %

10

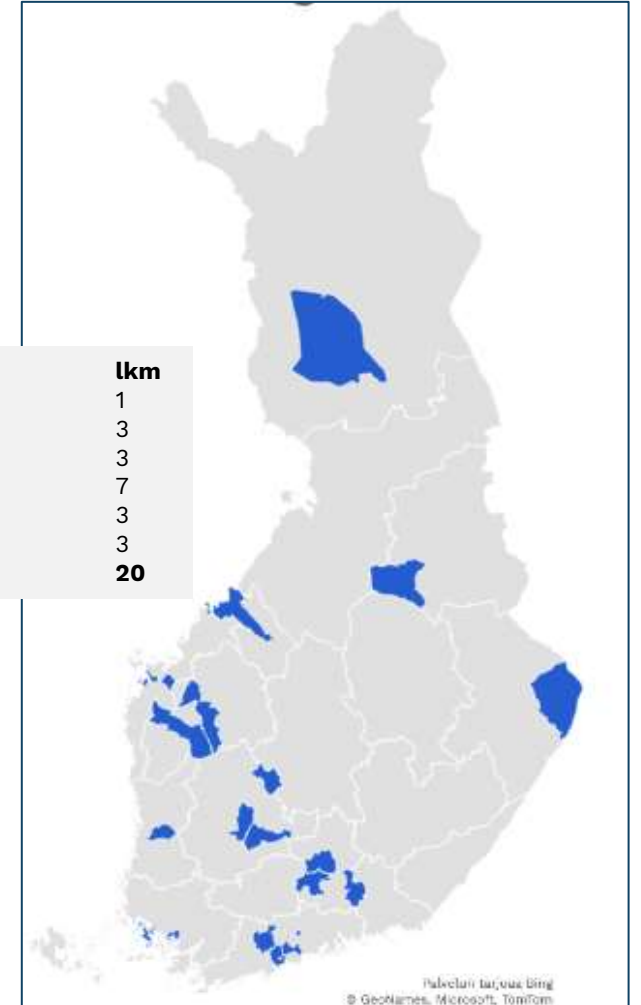
Lähde: Eduskuntavaalien ehdokasrekisteri. https://tulospalvelu.vaalit.fi/EKV-2023/fi/ehd_listat_kokomaa.htm
(tiedot poimittu 03.03.2023 11:10:09). Sis. Kuntaliitossa tehdyt, kunnanvaltuutettuja koskevat korjaukset.

20 kunnassa sekä valtuuston että hallituksen puheenjohtaja eduskuntavaaliehdokkaana 2023

Tähdellä * merkityt myös kansanedustajia.

KUNTA	Kunnanhallituksen puheenjohtaja	Kunnanvaltuuston puheenjohtaja
Asikkala	Ilkka Viljanen (KOK)	Hilkka Kemppe (KESK)*
Espoo	Henrik Vuornos (KOK)	Jarno Limnell (KOK)
Hollola	Teemu Kinnari (KOK)	Jari Ronkainen (PS)*
Iitti	Atte Savelainen (KESK)	Eemeli Lehtinen (SDP)
Ilomantsi	Anna Puruskainen-Saarelainen (SDP)	Hannu Hoskonen (KESK)*
Järvenpää	Eemeli Peltonen (SDP)	Petri Graeffe (KOK)
Kaarina	Anne-Mari Virolainen (KOK)*	Niina Alho (SDP)
Kajaani	Teuvo Hatva (KESK)	Eila Aavakare (PS)
Kangasala	Jussi Haavisto (KOK)	Hanna Laine (SDP)
Kokkola	Sari Innanen (KESK)	Tiina Isotalus (SDP)
Kurikka	Olavi Kandolin (KESK)	Sami Keskinen (KOK)
Mänttä-Vilppula	Marika Ala-Herttua (SDP)	Arto Pirttilahti (KESK)*
Naantali	Toni Forsblom (KOK)	Vilhelm Junnila (PS)*
Rovaniemi	Susanna Junntila (KESK)	Heikki Autto (KOK)*
Seinäjoki	Paula Risikko (KOK)*	Pasi Kivisaari (KESK)*
Tampere	Anna-Kaisa Ikonen (KOK)	Ilmari Nurminen (SDP)*
Ulvila	Leena Jokinen-Anttila (SDP)	Anne Holmlund (KOK)
Vaasa	Maria Tolppanen (SDP)	Joakim Strand (RKP)*
Vantaa	Sari Multala (KOK)*	Antti Lindtman (SDP)*
Vihti	Leevi Pursiainen (KOK)	Eerikki Viljanen (KESK)

Ehdokkaiden kunta:	lkm
Alle 5 000 as.	1
5 000 – 10 000 as.	3
10 001 – 20 000 as.	3
20 001 – 50 000 as.	7
50 001 – 100 000 as.	3
Yli 100 000 as.	3
YHT.	20



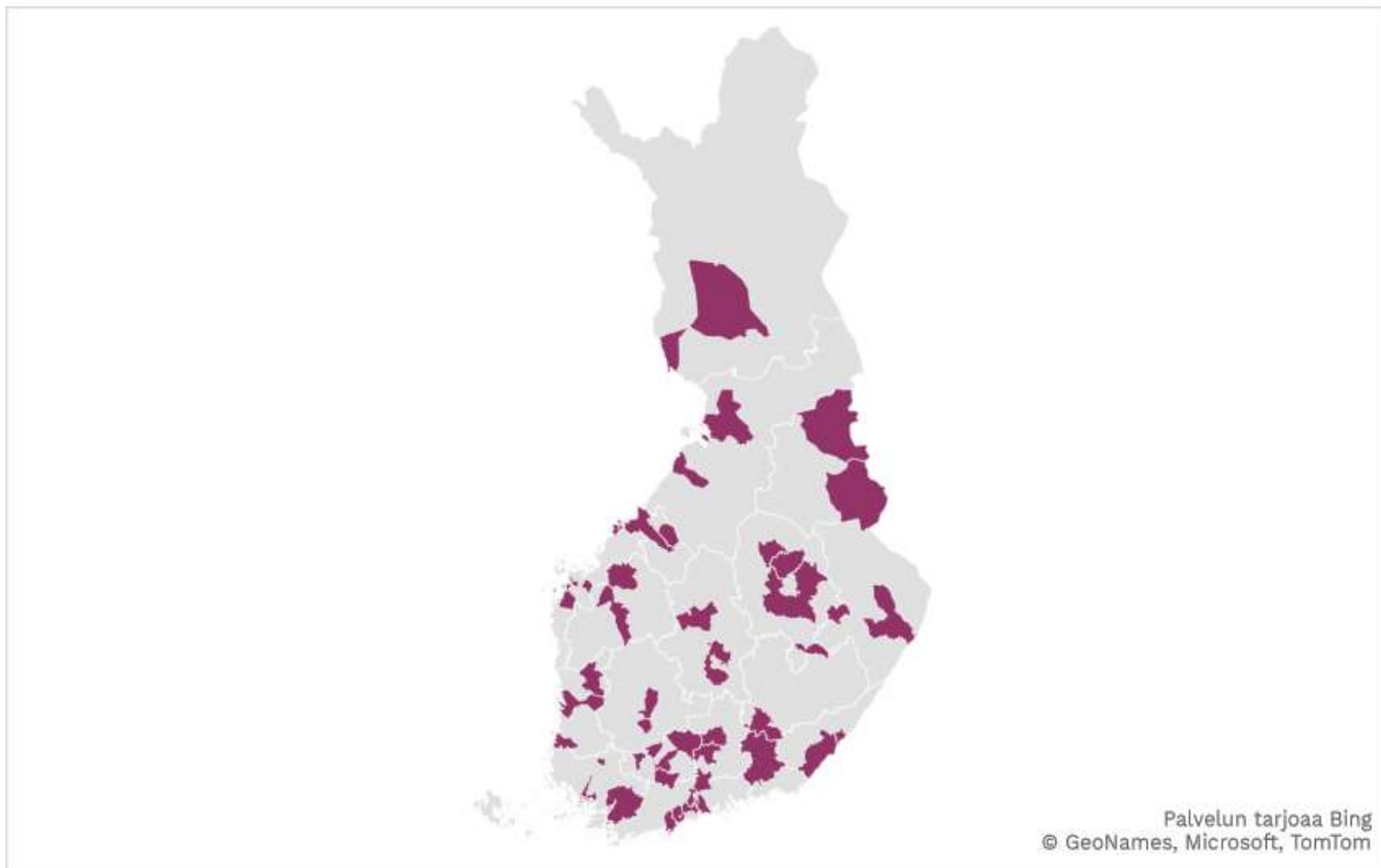
Eduskuntavaaliehdokkaat kolmoisroolissa

(kansanedustaja & kunnanvaltuutettu & aluevaltuutettu)



Eduskuntavaalit 2023:

Ne ehdokkaat, jotka toimivat kansanedustajina, kunnanvaltuutettuina ja aluevaltuutettuina - 91 ehdokasta 50 kunnasta



Kolmoisroolissa toimivien ehdokkaiden kotikunnat:

Asikkala	Luoto
Espoo	Maalahti
Forssa	Mäntsälä
Hollola	Mäntyharju
Hämeenlinna	Nokia
Iisalmi	Oripää
Imatra	Oulu
Joensuu	Outokumpu
Jyväskylä	Pori
Kaarina	Raahe
Kankaanpää	Rauma
Kauhava	Riihimäki
Kerava	Rovaniemi
Kirkkonummi	Saarijärvi
Kokkola	Salo
Kotka	Seinäjoki
Kouvola	Sipoo
Kuhmo	Suomussalmi
Kuopio	Tampere
Lahti	Toholampi
Lapinlahti	Tornio
Lappeenranta	Turku
Lempäälä	Tuusula
Loppi	Vaasa
	Vantaa
	Varkaus

Eduskuntavaalit 2023:

Ne ehdokkaat, jotka toimivat sekä kansanedustajina, kunnanvaltuutettuina että myös aluevaltuutettuina (lkm:t) - 91 ehdokasta 50 kunnasta

Kolmoisroolissa toimivien ehdokkaiden puolue (lkm:t):

KOK	21*
PS	21
SDP	17*
KESK	11
VIHR	8
VAS	7
KD	4
RKP	2
YHT.	91

Ikäjakausma:

18-29 v.	1
30-39 v.	26
40-49 v.	25
50-59 v.	23
60-69 v.	14
70+ v.	2

Sukupuoli:

Naisia	42
Miehiä	49

Äidinkieli:

Suomenkielisiä	86
Ruotsinkielisiä	5

Kotikunta:

Kuntakoko:

	lkm
Alle 5 000 as.	2 (Oripää&Toholampi)
5 000 – 10 000 as.	10
10 001 – 20 000 as.	4
20 001 – 50 000 as.	16
50 001 – 100 000 as.	10
Yli 100 000 as.	8

YHT.

50

*KOK ja SDP määriä koskevat tiedot korjattu 17.3.2023

Eduskuntavaaliehdokkaat 2023 maakunnittain ja vaalipiireittäin



Eduskuntavaaliehdokkaat 2023 maakunnittain

Maakunta	Eduskuntavaali- ehdokkaita	Ehdokkaista kunnanvaltuutettuja		Ehdokkaista kuntapuheenjohtajistoa	
		lkm	% ehdokkaista	lkm	% valtuutettu- ehdokkaista
Ahvenanmaa	14	4	29
Etelä-Karjala	44	18	41	5	28
Etelä-Pohjanmaa	72	39	54	15	38
Etelä-Savo	52	30	58	6	20
Kainuu	30	17	57	9	53
Kanta-Häme	77	36	47	12	33
Keski-Pohjanmaa	29	15	52	7	47
Keski-Suomi	143	59	41	22	37
Kymenlaakso	66	29	44	7	24
Lappi	119	59	50	20	34
Pirkanmaa	232	90	39	27	30
Pohjanmaa	65	37	57	13	35
Pohjois-Karjala	69	32	46	11	34
Pohjois-Pohjanmaa	151	72	48	17	24
Pohjois-Savo	91	45	49	15	33
Päijät-Häme	74	31	42	11	33
Satakunta	126	57	45	15	26
Uusimaa	746	222	30	42	19
Varsinais-Suomi	215	75	35	22	29
EHDOKKAAT YHT.*	2 415*	967	40 %	276	29 %

*pois lukien ulkomailla asuvat ehdokkaat (9 ehd.)

Eduskuntavaaliehdokkaat 2023 vaalipiireittäin

Vaalipiiri	Eduskuntavaali- ehdokkaita	Ehdokkaista kunnanvaltuutettuja		Ehdokkaista kuntapuheenjohtajistoa	
	lkm	lkm	% ehdokkaista	lkm	% valtuutettu- ehdokkaista
Ahvenanmaan maakunnan vp	15	4	27
Helsingin vp	293	51	17	3	6
Hämeen vp	144	67	47	23	34
Kaakkois-Suomen vp	158	77	49	18	23
Keski-Suomen vp	146	58	40	21	36
Lapin vp	112	58	52	20	34
Oulun vp	177	89	50	26	29
Pirkanmaan vp	239	90	38	27	30
Satakunnan vp	124	57	46	15	26
Savo-Karjalan vp	156	77	49	26	34
Uudenmaan vp	485	172	35	40	23
Vaasan vp	161	92	57	35	38
Varsinais-Suomen vp	214	75	35	22	47
EHDOKKAAT YHT.*	2 424	967	40 %	276	29 %

Eduskuntavaaliehdokkaat 2023:

Tietoja ehdokkaiden sukupuolijakaumasta

Lähde: Eduskuntavaalien ehdokasrekisteri.

https://tulospalvelu.vaalit.fi/EKV-2023/fi/ehd_listat_kokomaa.htm (tiedot poimittu 03.03.2023 11:10:09)

Huom. Kuntaliitossa muokattu ehdokasrekisteritietoja kuntavaalien 2021 kunnanvaltuutettutietojen osalta.



Naiset ehdokkaina eduskunta-, kunta- ja aluevaaleissa

Eduskuntavaalit:

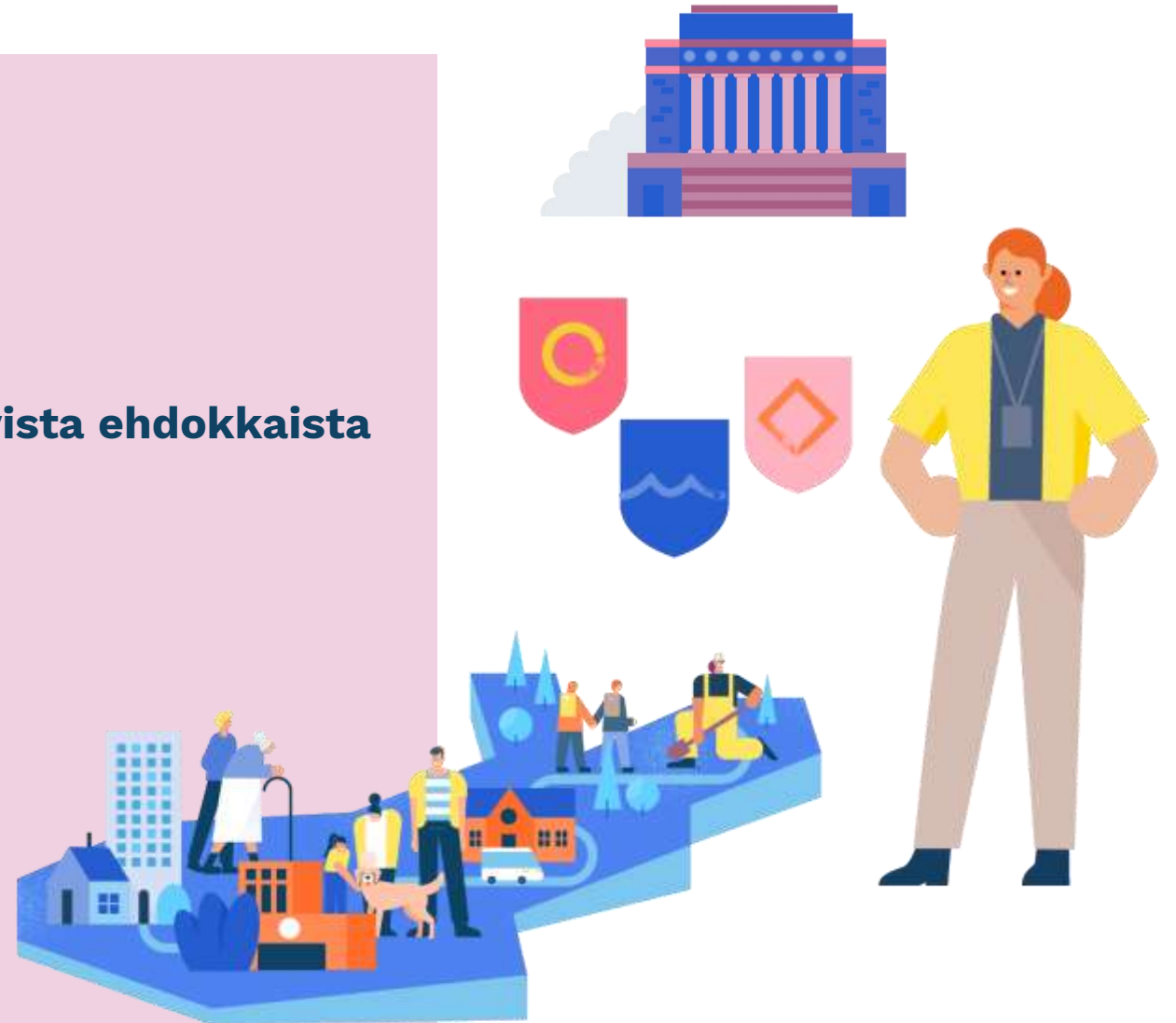
- **Naisten osuus kaikista ehdokkaista**
 - **2023:** 43 %
 - 2019: 42 %
 - 2015: 39 %
- **Naisten osuus kunnanvaltuutettuna toimivista ehdokkaista**
 - **2023:** 49,5 %
 - 2019: 46 %
 - 2015: 44 %

Kuntavaalit 2021:

- Naisia 40 % ehdokkaista

Aluevaalit 2022:

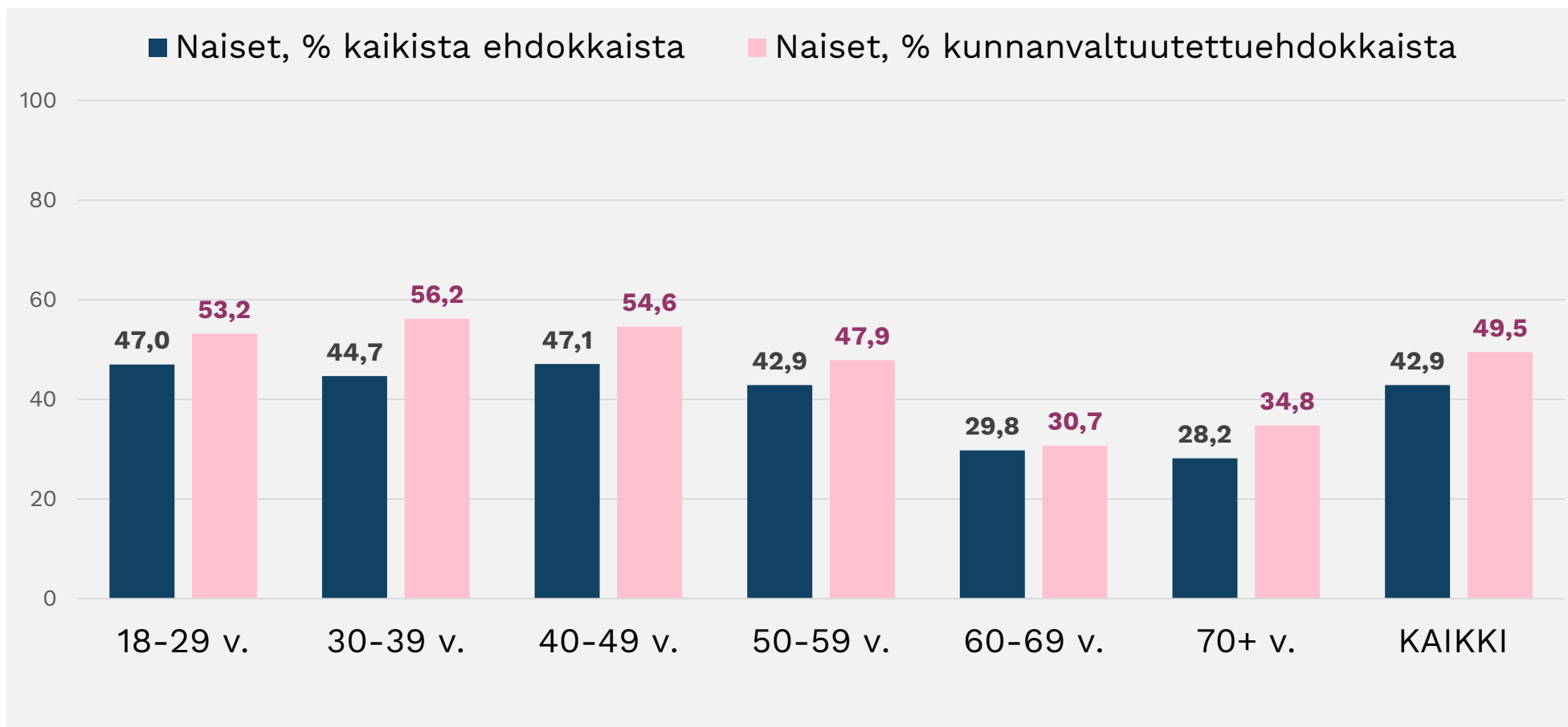
- Naisia 45 % ehdokkaista



Eduskuntavaalit 2023:

Naisten osuus kaikista ja kunnanvaltuutettuna toimivista eduskuntavaaliehdokkaista ikäluokittain. (% , N=2424 ja N=965)

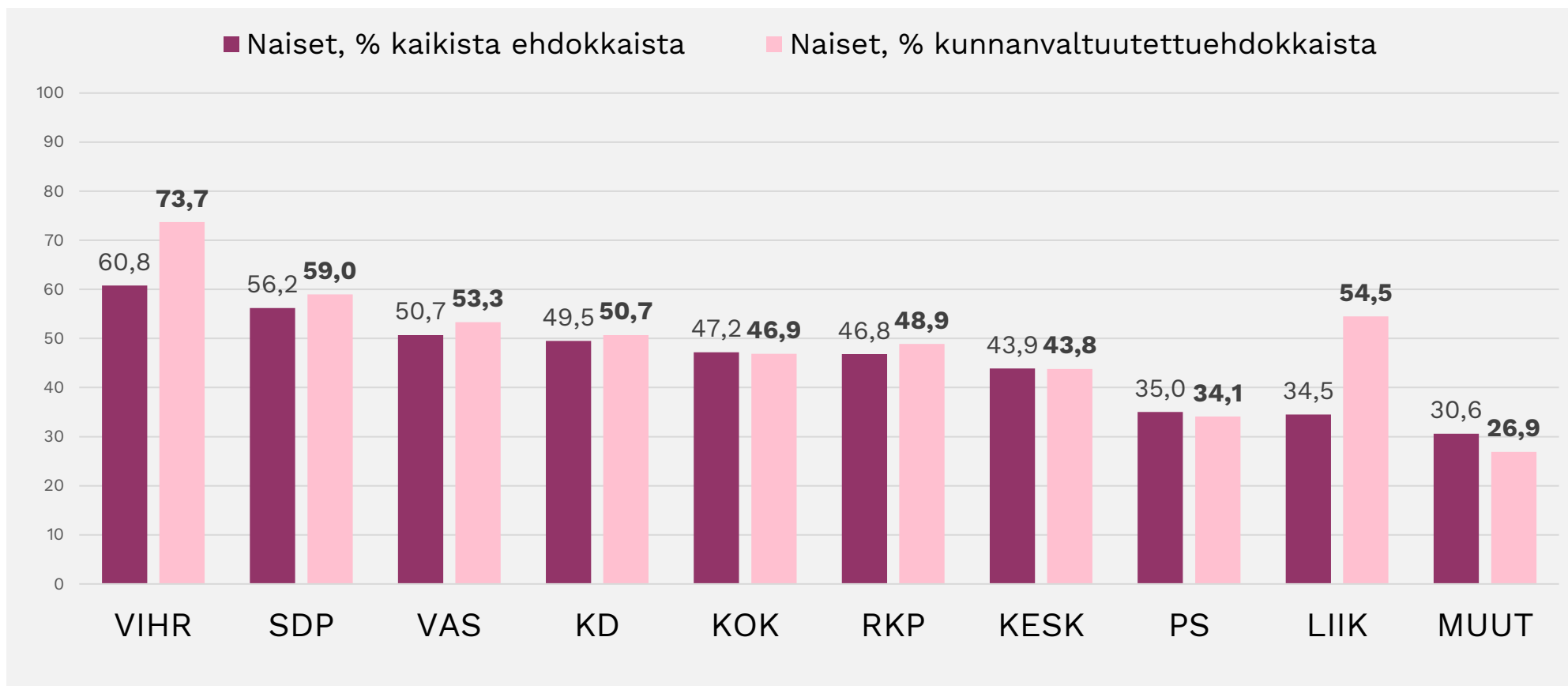
Naisia 42,9 % kaikista eduskuntavaaliehdokkaista ja 49,5 % kunnanvaltuutettuna toimivista eduskuntavaaliehdokkaista.



Eduskuntavaalit 2023:

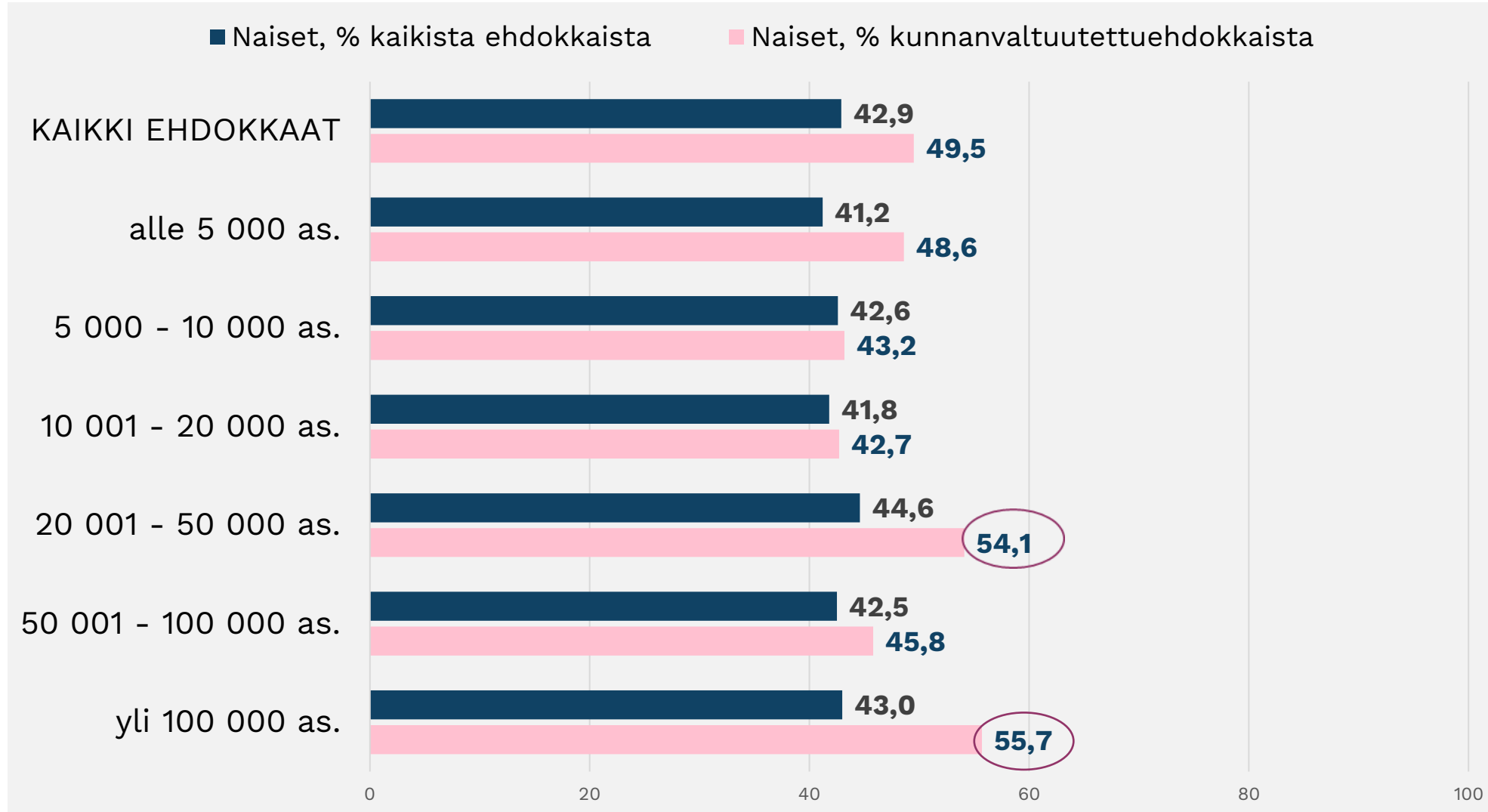
Naisten osuus kaikista ja kunnanvaltuutettuna toimivista eduskuntavaaliehdokkaista puolueittain. (% , N=2424 ja N=927)

Naisia 42,9 % kaikista eduskuntavaaliehdokkaista ja 49,5 % kunnanvaltuutettuna toimivista eduskuntavaaliehdokkaista.



Eduskuntavaalit 2023:

Naisehdokkaiden kuntatausta: Kaikki ehdokkaat vs. kunnanvaltuutettuna toimivat. (% ehdokkaista, N=2415 ja N=965)



22

Lähde: Eduskuntavaalien ehdokasrekisteri. https://tulospalvelu.vaalit.fi/EKV-2023/fi/ehd_listat_kokomaa.htm
(tiedot poimittu 03.03.2023 11:10:09). Sis. Kuntaliitossa tehtyt kunnanvaltuutettuja koskevat korjaukset.



**KUNTA
LIITTO**

Kommun-
förbundet