

Kaupunkiin!

kaupungistuminen

Ekologinen kestävyys

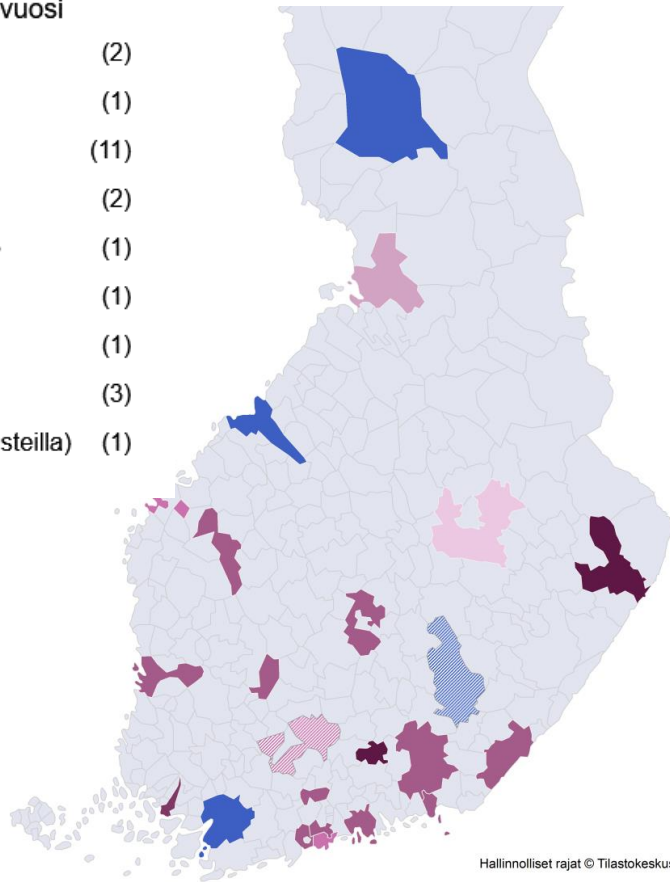
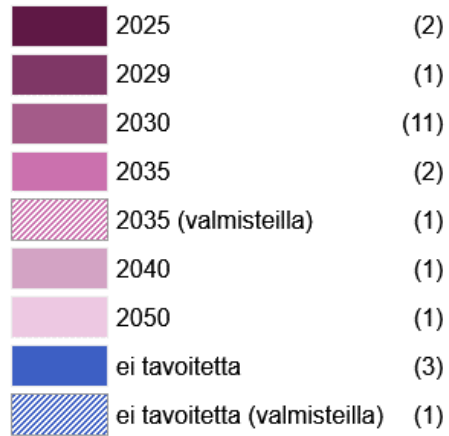
ilmastonmuutos - luonnon monimuotoisuus - luonnonvarat – ympäristön laatu

Keskusteluja kaupungistumisen vaikutuksista

Webinaari 3.6.2020

Miira Riipinen @miirariipinen

Hiilineutraaliuden tavoitevuosi



Hallinnolliset rajat © Tilastokeskus 2020

C23 kooste

C23-kaupungit ilmastoverkostoissa

INKU 12 kaupunkia

FISU 8 kaupunkia

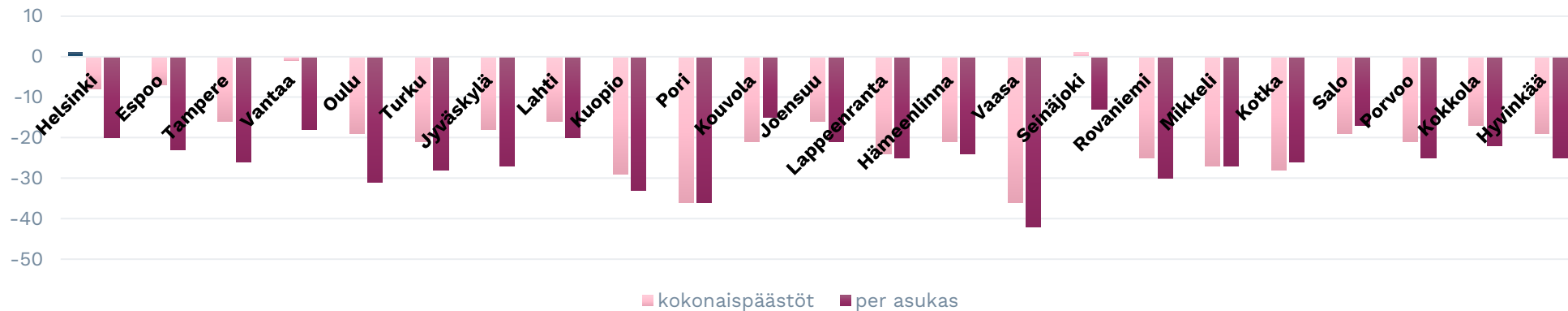
Covenant of Mayors 12 kaupunkia

Kuutosten kaupunginjohtajien ilmastoverkosto

C21 hiilineutraaliustyöryhmä

CLC 6 kaupunkia

HINKU-päästökehitys 2005-2017 (joissain kaupungeissa ≠ päästötavoitelaskenta)



Kaupungis- tuminen

- Väestönliike ja -jakauma
- Asuminen
- Liikkuminen
- Rakentaminen
- Palvelut
- Kulutus
- Työssäkäynti
- Vapaa-aika

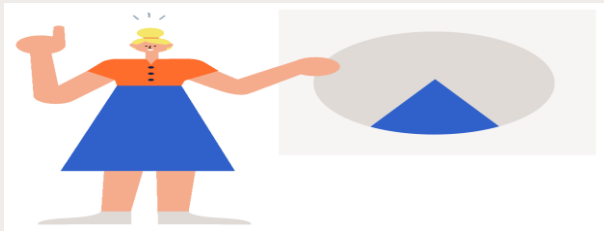


Ekologinen kestävyys

- Ilmastonmuutos
 - hillintä
 - sopeutuminen
- Luonnon monimuotoisuus
- Luonnonvarat
- Ympäristön laatu
 - Ilma
 - Maa
 - Vesi


Mikä muuttuu? **Miten** muuttuu? **Mitä** vaikutuksia kaupunkeihin? **Millaisia** päätöksiä asian hallinta tulevaisuudessa vaatii kaupunkien päättäjiltä ja/tai valtion päättäjiltä?

Millaista on ekologisesti kestävä kaupungistuminen Suomessa?



Analyysi ja nostot

- Meta-analyysi tehdystä tutkimuksesta (TUNI)
- C23 Kaupunkien ekologisen kestävyden indikaattorien vertailu (MayorsIndicators)
- Mikä, miten, mitä, millaisia



Ilmasto, luonnonvarat, kulutus

”Ekologisen kestävyden iso kuvio - ympäristöongelmat ratkaistaan kaupungeissa (koska kulutus tapahtuu siellä).”



Luonnon monimuotoisuus, viheralueet, luonnon hyvinvointivaikutukset, ekosysteemipalvelut

”Parempia kaupunkeja asukkaille ja luonnolle”

Kiitos.

Miira Riipinen

0408244401

miira.riipinen@kuntaliitto.fi

@miirariipinen



www.kuntaliitto.fi





KUNTA LIITTO