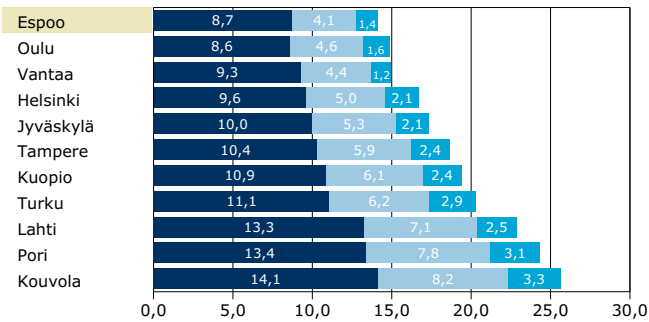


Vanhusväestön määrä

Espoon väkiluku oli 274 583 asukasta, joista yli 65-vuotiaita oli 14,2 prosenttia.

Yli 65-vuotiaiden osuudet (%) 31.12

65-74-vuotiaat 75-84-vuotiaat 85+-vuotiaat



Vertailuvuosien terveydenhuollon ikävakioidut kustannukset ja kustannusten muutos vuoden 2016 rahassa

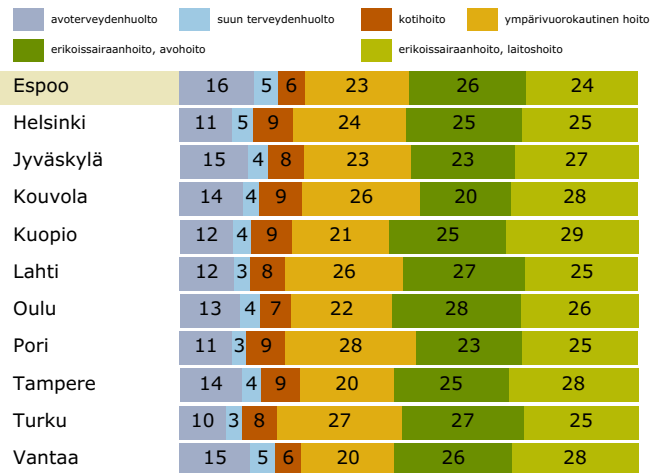
kunta	2015	2016	muutos %
Oulu	2 512	2 491	-0,8
Kuopio	2 435	2 467	+1,3
Kouvola	2 321	2 380	+2,5
Tampere	2 369	2 376	0,3
Turku	2 341	2 343	0,1
Helsinki	2 388	2 323	-2,7
Pori	2 358	2 294	-2,7
Lahti	2 233	2 285	+2,3
Jyväskylä	2 305	2 263	-1,8
Vantaa	2 264	2 177	-3,8
Espoo	2 247	2 173	-3,3
Mediaani	2 341	2 323	-0,8
Kaikki	2 340	2 309	-1,3

Terveydenhuollon kustannukset

Espoon terveydenhuollon kustannukset olivat 526 miljoonaa euroa. Luvuissa on mukana kotipalvelun ja ympärivuorokautiset hoidon kustannuksia sosiaalihoimesta.

Kustannukset olivat 1 915 euroa asukasta kohden.

Terveydenhuollon kustannusten jakautuminen 2016 (%)



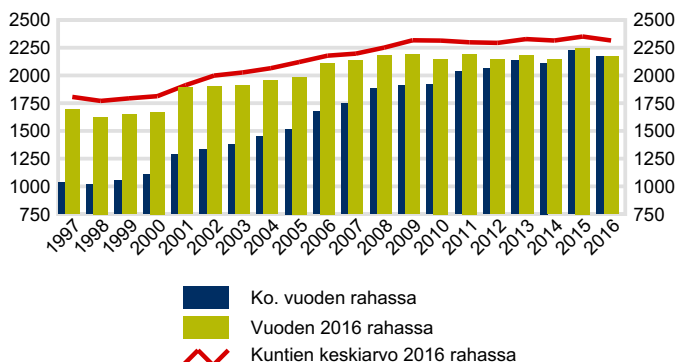
Ikävakioidut terveydenhuollon kustannukset olivat 2 173 euroa asukasta kohden.

Ikävakiointilla on poistettu kuntien ikärakenteen erilaisuuden vaikutus kustannuksiin, jolloin kustannuksista tulee vertailukelpoisia. Ikävakiointissa on käytetty suoraa ikävakiointia. Perusväestönä on vertailtavien kuntien yhteinen väestöpohja.

Kustannusten muutos

Espoon terveydenhuollon ikävakioidut kustannukset vähenivät edellisvuodesta 2,4 prosenttia. Vuoden 2016 rahassa muutos oli 3,3 prosenttia.

Espoon terveydenhuollon ikävakioidut kustannukset asukasta kohden 1997-2016 (euroa)



Vertailukuntien (Espoo, Helsinki, Jyväskylä, Kouvola, Kuopio, Lahti, Oulu, Pori, Tampere, Turku, Vantaa) joukossa Espoon ikävakioidut kokonaiskustannukset olivat pienimmät.

Espoon kustannukset olivat **6,4 %** mediaanikustannuksia matalammat. Euroissa kustannukset olivat **41,1 milj.** mediaanikustannuksia pienemmät.

Espoo

