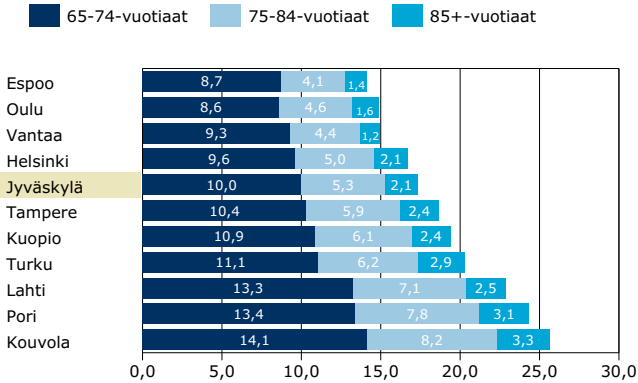


## Vanhusväestön määrä

Jyväskylän väkiluku oli 138 850 asukasta, joista yli 65-vuotiaita oli 17,3 prosenttia.

**Yli 65-vuotiaiden osuudet (%) 31.12**



## Vertailuvuosien terveydenhuollon ikävakioidut kustannukset ja kustannusten muutos vuoden 2016 rahassa

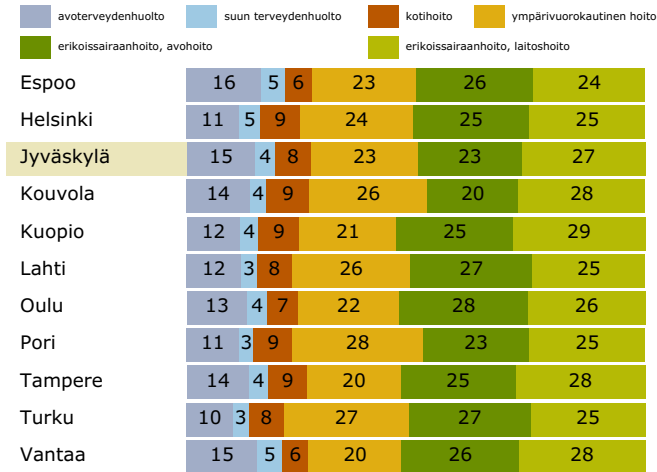
kunta	2015	2016	muutos %
Oulu	2 512	2 491	-0,8
Kuopio	2 435	2 467	+1,3
Kouvola	2 321	2 380	+2,5
Tampere	2 369	2 376	0,3
Turku	2 341	2 343	0,1
Helsinki	2 388	2 323	-2,7
Pori	2 358	2 294	-2,7
Lahti	2 233	2 285	+2,3
<b>Jyväskylä</b>	<b>2 305</b>	<b>2 263</b>	<b>-1,8</b>
Vantaa	2 264	2 177	-3,8
Espoo	2 247	2 173	-3,3
<b>Mediaani</b>	<b>2 341</b>	<b>2 323</b>	<b>-0,8</b>
<b>Kaikki</b>	<b>2 340</b>	<b>2 309</b>	<b>-1,3</b>

## Terveydenhuollon kustannukset

Jyväskylän terveydenhuollon kustannukset olivat 311 miljoonaa euroa. Luvuissa on mukana kotipalvelun ja ympärivuorokautiset hoidon kustannuksia sosiaalitoimesta.

Kustannukset olivat 2 241 euroa asukasta kohden.

### Terveydenhuollon kustannusten jakautuminen 2016 (%)



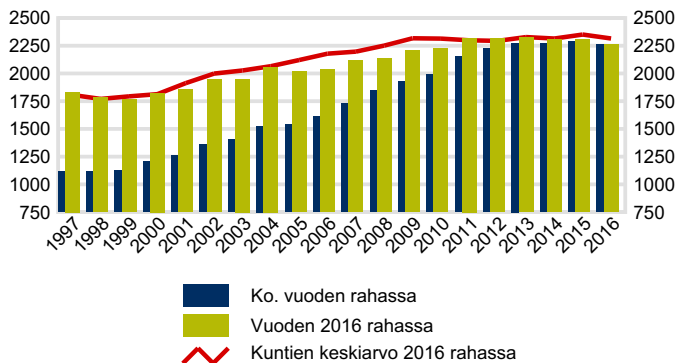
Ikävakioidut terveydenhuollon kustannukset olivat 2 263 euroa asukasta kohden.

Ikävakiointilla on poistettu kuntien ikärakenteen erilaisuuden vaikutus kustannuksiin, jolloin kustannuksista tulee vertailukelpoisia. Ikävakiointissa on käytetty suoraa ikävakiointia. Perusväestönä on vertailtavien kuntien yhteinen väestöpohja.

## Kustannusten muutos

Jyväskylän terveydenhuollon ikävakioidut kustannukset vähenivät edellisvuodesta 0,9 prosenttia. Vuoden 2016 rahassa muutos oli 1,8 prosenttia.

### Jyväskylän terveydenhuollon ikävakioidut kustannukset asukasta kohden 1997-2016 (euroa)



Vertailukuntien (Espoo, Helsinki, Jyväskylä, Kouvola, Kuopio, Lahti, Oulu, Pori, Tampere, Turku, Vantaa) joukossa Jyväskylän ikävakioidut kokonaiskustannukset olivat kolmanneksi pienimmät.

Jyväskylän kustannukset olivat **2,6 %** mediaanikustannuksia matalammat. Euroissa kustannukset olivat **8,3 milj.** mediaanikustannuksia pienemmät.

## Jyväskylä

