

Kuntien toimintaan liittyvä ennusteyhteen veto

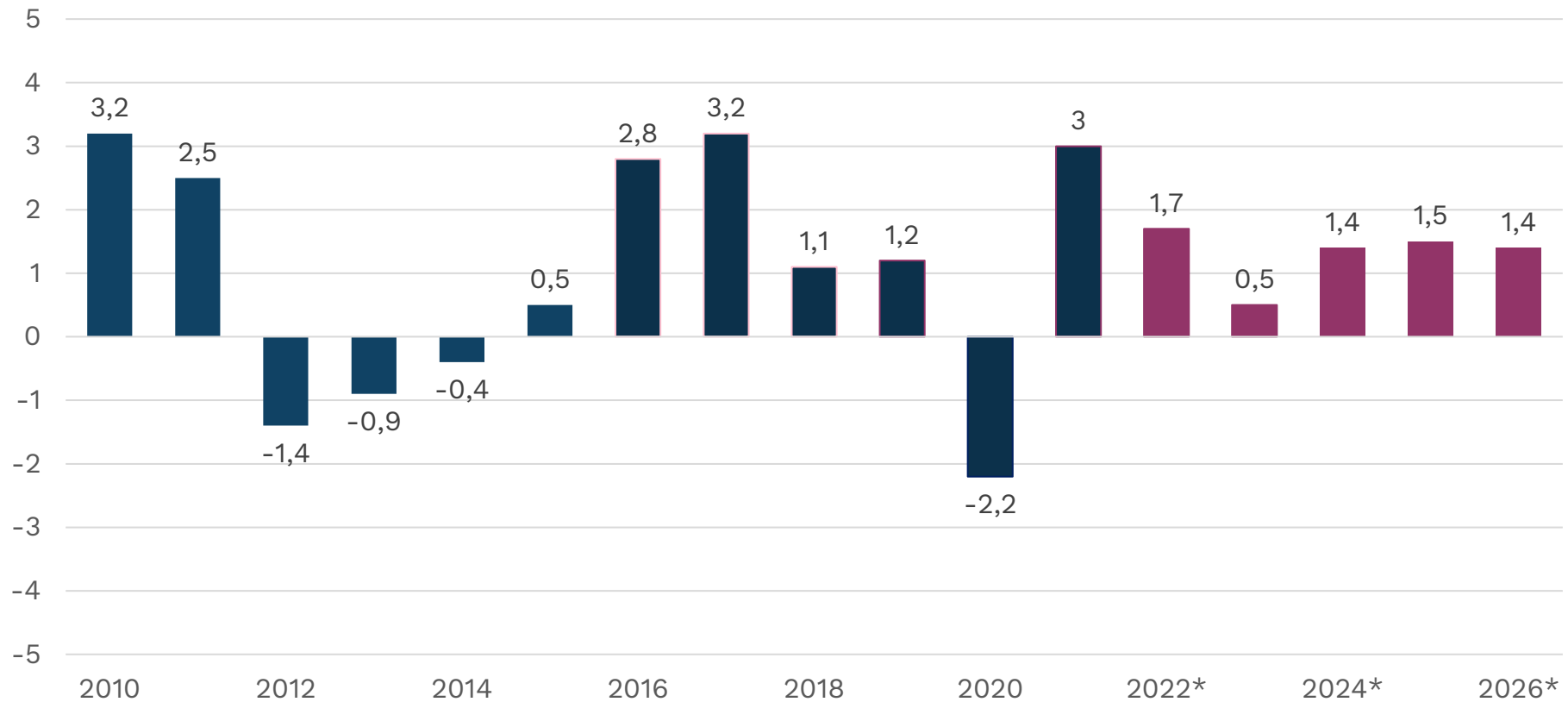
26.9.2022

@MinnaPunakallio, pääekonomisti Kuntaliitto



Suomen BKT:n kehitys 2010-2026

määrän prosenttimuutos edellisestä vuodesta



Kansantalouden palkkasumma kasvaa

Kansantalouden palkkasumma, muutos-%

Vuonna 2022	+4,8 %
Vuonna 2023	+3,3 %
Vuonna 2024	+3,3 %
Vuonna 2025	+3,4 %
Vuonna 2026	+3,3 %

+3,6 %

**(keskimääräinen
kasvu 2022-2026)**

Kuntien ansiotasoenennuste vuodelle 2023 ja 2024

Kuntien ansiotasoindeksiennuste, muutos-%

Ennuste kuntien ansiotasoindeksistä vuosille 2023 ja 2024 on +3,8 prosenttia.

Yleinen ansiotasoindeksin ennuste on +3,5 % vuodelle 2023 ja +3,0 prosenttia vuodelle 2024.

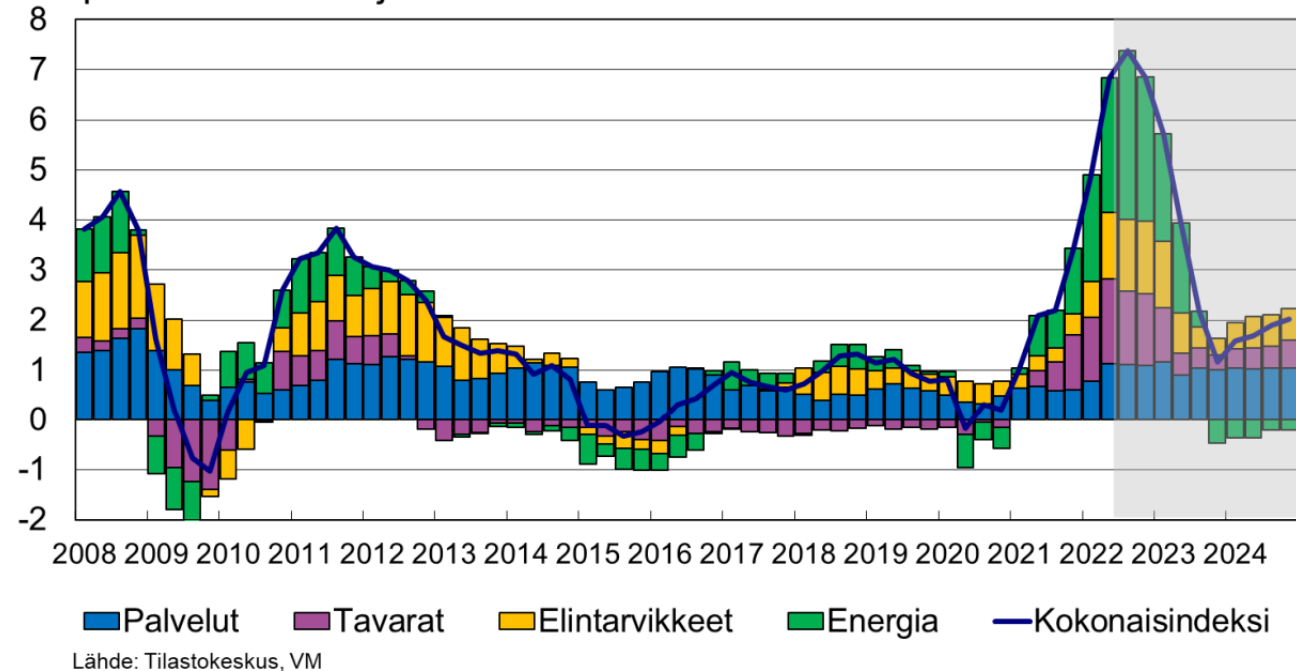
**Ansiotaso-
indeksi
+3,8 %**

Kuluttajahintojen nousu huipussaan vuosien 2022 ja 2023 vaihteessa

Inflaatioennuste (vuosimuutos)

Vuonna 2022	+6,5 %
Vuonna 2023	+3,2 %
Vuonna 2024	+1,8 %
Vuonna 2025	+1,9 %
Vuonna 2026	+2,0 %

Kansallinen kuluttajahintaindeksi
prosenttimuutos ja kasvuvaiikutukset




Korkonäkymä

Lyhyet korot (eurobor 3 kk)

Vuosi 2022	-0,1 %
Vuosi 2023	1,3 %
Vuosi 2024	1,5 %
Vuosi 2025	1,6 %
Vuosi 2026	1,7 %

Pitkät korot (valtion obligaatiot, 10 v)

Vuosi 2022	+1,4 %
Vuosi 2023	+1,8 %
Vuosi 2024	+2,0 %
Vuosi 2025	+2,3 %
Vuosi 2026	+2,6 %



Kuntien kustannusten nousu ripeää

Peruspalvelujen hintaindeksi

Vuonna 2022	+3,8 %
Vuonna 2023	+3,8 %
Vuonna 2024	+3,3 %
Vuonna 2025	+3,8 %
Vuonna 2026	+3,7 %

3,8 %

Peruspalvelujen
hintaaindeksin nousu
vuonna 2023

Yleinen taloudellinen tilanne

Muuttuja	2021*	2022**	2023**	2024**	2025**	2026**
(%-muutos)						
Bruttokansantuote (määrä)	3,0	1,7	0,5	1,4	1,5	1,4
Palkkasumma	5,1	4,8	3,3	3,3	3,4	3,3
Ansiotaso	2,4	2,6	3,5	3,0	3,0	3,0
Työlliset (määrä)	2,4	2,2	-0,2	0,3	0,4	0,3
Inflaatio	2,2	6,5	3,2	1,8	1,9	2,0
(%-yksikköä)						
Työttömyysaste	7,7	6,6	6,7	6,5	6,4	6,3
Työllisyysaste (15-64-v.)	72,3	73,9	73,8	74,1	74,4	74,7
Verot/BKT	42,9	42,4	41,9	41,4	41,3	41,0
Julkiset menot/BKT	55,5	53,9	54,7	54,1	54,1	53,9
Julkisyhteisöjen rahoitusjäämä/BKT	-2,7	-1,4	-2,2	-2,2	-2,4	-2,4
Julkinen velka/BKT	72,3	71,2	72,7	74,1	75,2	76,0
Euribor 3 kk, %	-0,5	-0,1	1,3	1,5	1,6	1,7
10 vuoden korko, %	-0,1	1,4	1,8	2,0	2,3	2,6

Kiitos!

Minna Punakallio

Puh. +358 9 771 2095

minna.punakallio@kuntaliitto.fi

[@MinnaPunakallio](https://www.instagram.com/MinnaPunakallio)



www.kuntaliitto.fi

