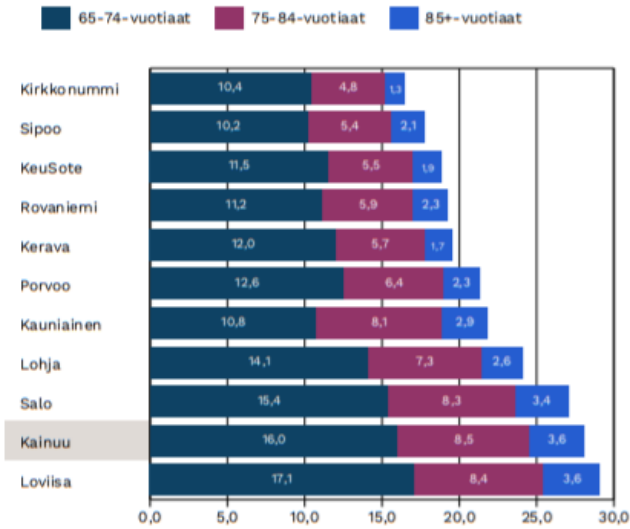


Vanhusväestön määrä

Kainuun väkiluku oli 69 778 asukasta, joista yli 65-vuotiaita oli 28,1 prosenttia.

Yli 65-vuotiaiden osuudet (%) 31.12



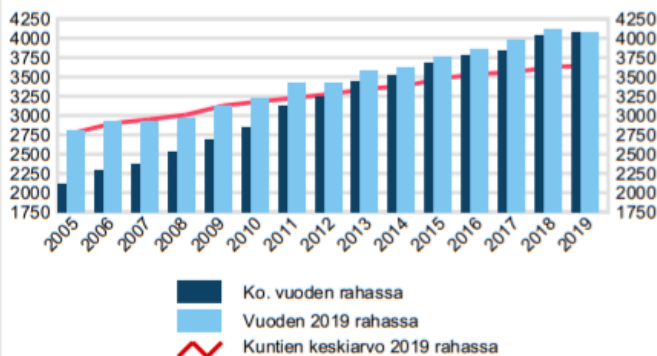
Vertailuvuosien sosiaali- ja terveydenhuollon ikävakioidut kustannukset ja kustannusten muutos vuoden 2019 rahassa

kunta	2018	2019	muutos %
Kainuu	4 124	4 091	-0,8
Rovaniemi	3 917	3 986	+1,8
Salo	3 671	3 806	+3,7
Lohja	3 633	3 667	0,9
KeuSote	--	3 591	
Kirkkonummi	3 410	3 553	+4,2
Loviisa	3 466	3 413	-1,5
Porvoo	3 299	3 303	0,1
Kerava	3 220	3 302	+2,5
Kauniainen	3 260	3 238	-0,7
Sipoo	3 174	3 228	+1,7
Mediaani	3 438	3 553	3,4
Kaikki	3 620	3 627	0,2

Kustannusten muutos

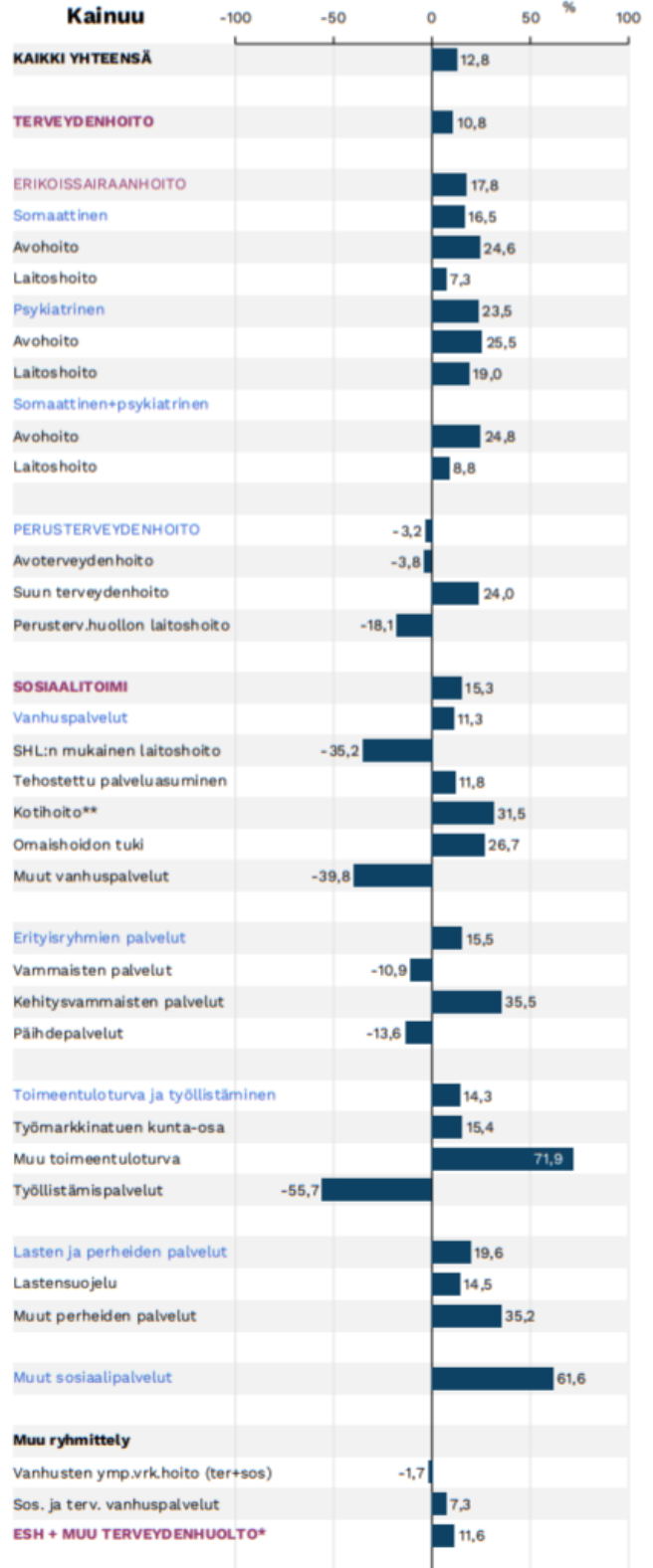
Kainuun sosiaali- ja terveydenhuollon ikävakioidut kustannukset kasvoivat edellisvuodesta 1,1 prosenttia. Vuoden 2019 rahassa muutos oli -0,8 prosenttia.

Kainuun sosiaali- ja terveydenhuollon ikävakioidut kustannukset asukasta kohden 2005-2019 (euroa)



Vertailukuntien (Kainuu, Kauniainen, Kerava, KeuSote, Kirkkonummi, Lohja, Loviisa, Porvoo, Rovaniemi, Salo, Sipoo) joukossa Kainuun ikävakioidut kokonaiskustannukset olivat suurimmat.

Kainuun kustannukset olivat **12,8 %** keskiarvo-kustannuksia korkeammat. Euroissa kustannukset olivat **32,4 milj.** keskiarvokustannuksia suuremmat.

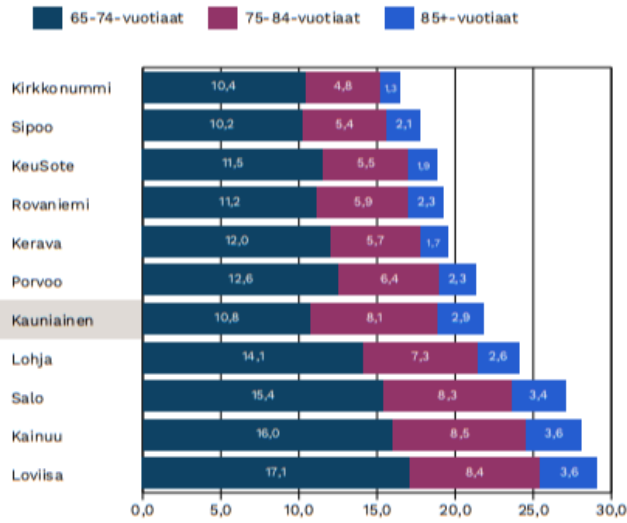


*Tähän sisältyvät erikoissairaanhoidon ja perusterveydenhuollon kustannukset sekä sosiaalitoimesta vanhus- ja työllistämispalveluiden ja kotipalvelun kustannukset
**Sisältyy myös alle 65-vuotiaiden kustannuksia

Vanhusväestön määrä

Kauniaisten väkiluku oli 9 797 asukasta, joista yli 65-vuotiaita oli 21,8 prosenttia.

Yli 65-vuotiaiden osuudet (%) 31.12



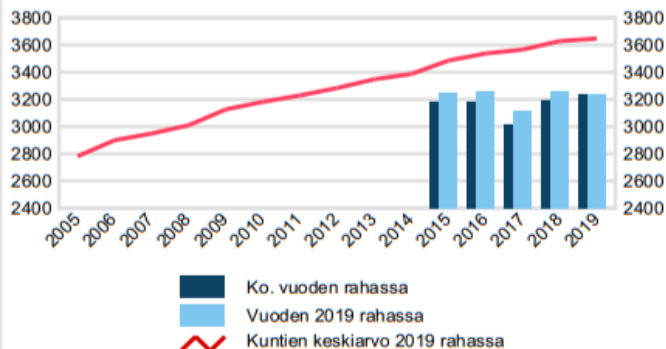
Vertailuvuosien sosiaali- ja terveydenhuollon ikävakioidut kustannukset ja kustannusten muutos vuoden 2019 rahassa

kunta	2018	2019	muutos %
Kainuu	4 124	4 091	-0,8
Rovaniemi	3 917	3 986	+1,8
Salo	3 671	3 806	+3,7
Lohja	3 633	3 667	0,9
KeuSote	--	3 591	
Kirkkonummi	3 410	3 553	+4,2
Loviisa	3 466	3 413	-1,5
Porvoo	3 299	3 303	0,1
Kerava	3 220	3 302	+2,5
Kauniainen	3 260	3 238	-0,7
Sipoo	3 174	3 228	+1,7
Mediaani	3 438	3 553	3,4
Kaikki	3 620	3 627	0,2

Kustannusten muutos

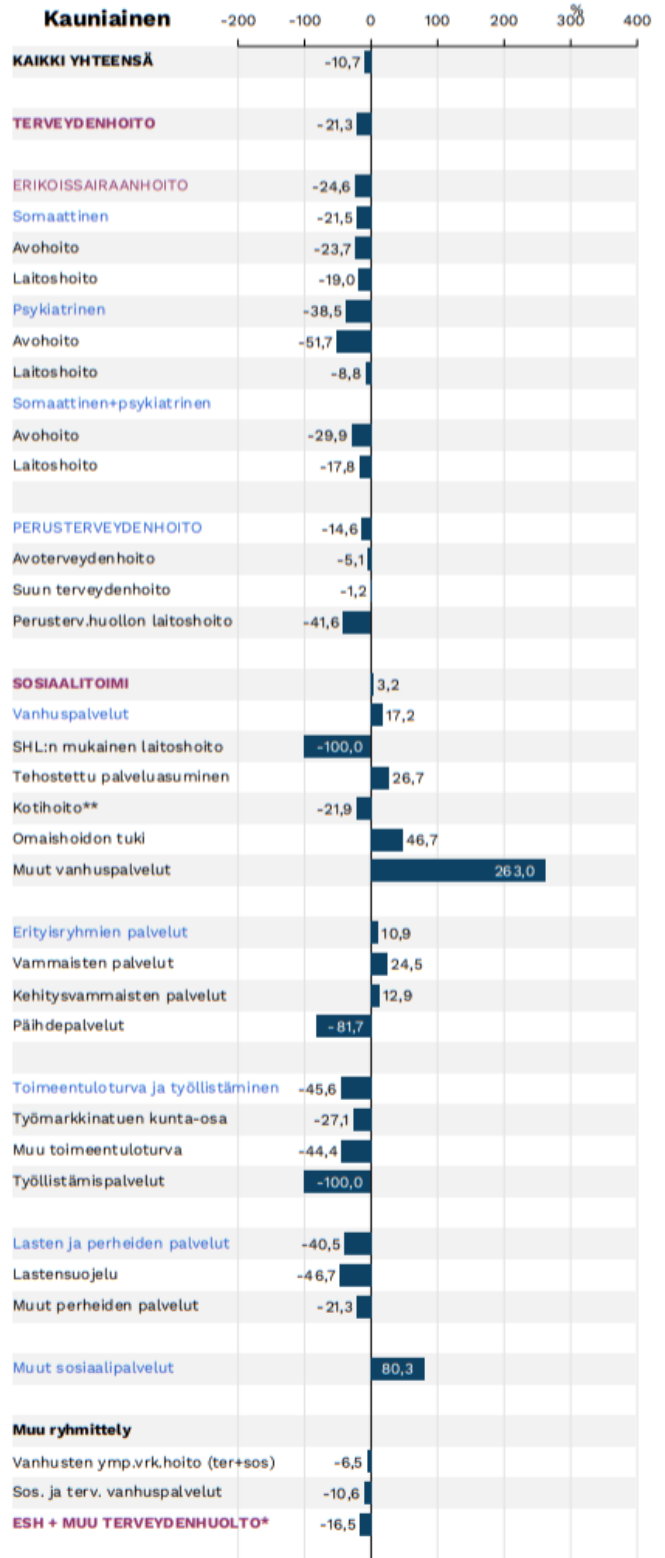
Kauniaisten sosiaali- ja terveydenhuollon ikävakioidut kustannukset kasvoivat edellisvuodesta 1,3 prosenttia. Vuoden 2019 rahassa muutos oli -0,7 prosenttia.

Kauniaisten sosiaali- ja terveydenhuollon ikävakioidut kustannukset asukasta kohden 2005-2019 (euroa)



Vertailukuntien (Kainuu, Kauniainen, Kerava, KeuSote, Kirkkonummi, Lohja, Loviisa, Porvoo, Rovaniemi, Salo, Sipoo) joukossa Kauniaisten ikävakioidut kokonaiskustannukset olivat toiseksi pienimmät.

Kauniaisten kustannukset olivat **10,7 %** keskiarvo-kustannuksia matalammat. Euroissa kustannukset olivat **3,8 milj.** keskiarvokustannuksia pienemmät.

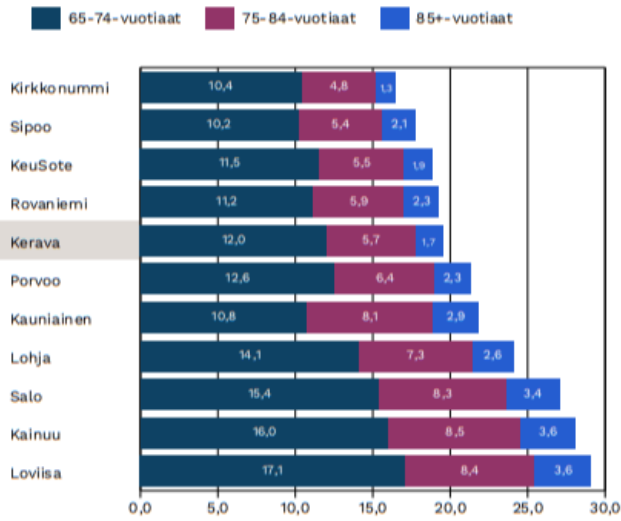


*Tähän sisältyvät erikoissairaanhoidon ja perusterveydenhuollon kustannukset sekä sosiaalitoimesta vanhusten ympärivuorokautisen hoidon ja kotipalvelun kustannukset
**Sisältyy myös alle 65-vuotiaiden kustannuksia

Vanhusväestön määrä

Keravan väkiluku oli 36 756 asukasta, joista yli 65-vuotiaita oli 19,5 prosenttia.

Yli 65-vuotiaiden osuudet (%) 31.12



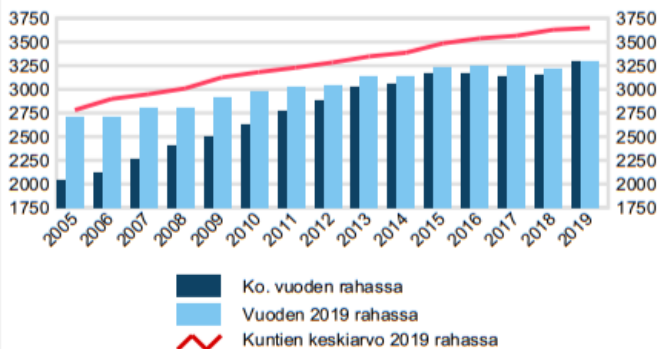
Vertailuvuosien sosiaali- ja terveydenhuollon ikävakioidut kustannukset ja kustannusten muutos vuoden 2019 rahassa

kunta	2018	2019	muutos %
Kainuu	4 124	4 091	-0,8
Rovaniemi	3 917	3 986	+1,8
Salo	3 671	3 806	+3,7
Lohja	3 633	3 667	0,9
KeuSote	--	3 591	
Kirkkonummi	3 410	3 553	+4,2
Loviisa	3 466	3 413	-1,5
Porvoo	3 299	3 303	0,1
Kerava	3 220	3 302	+2,5
Kauniainen	3 260	3 238	-0,7
Sipoo	3 174	3 228	+1,7
Mediaani	3 438	3 553	3,4
Kaikki	3 620	3 627	0,2

Kustannusten muutos

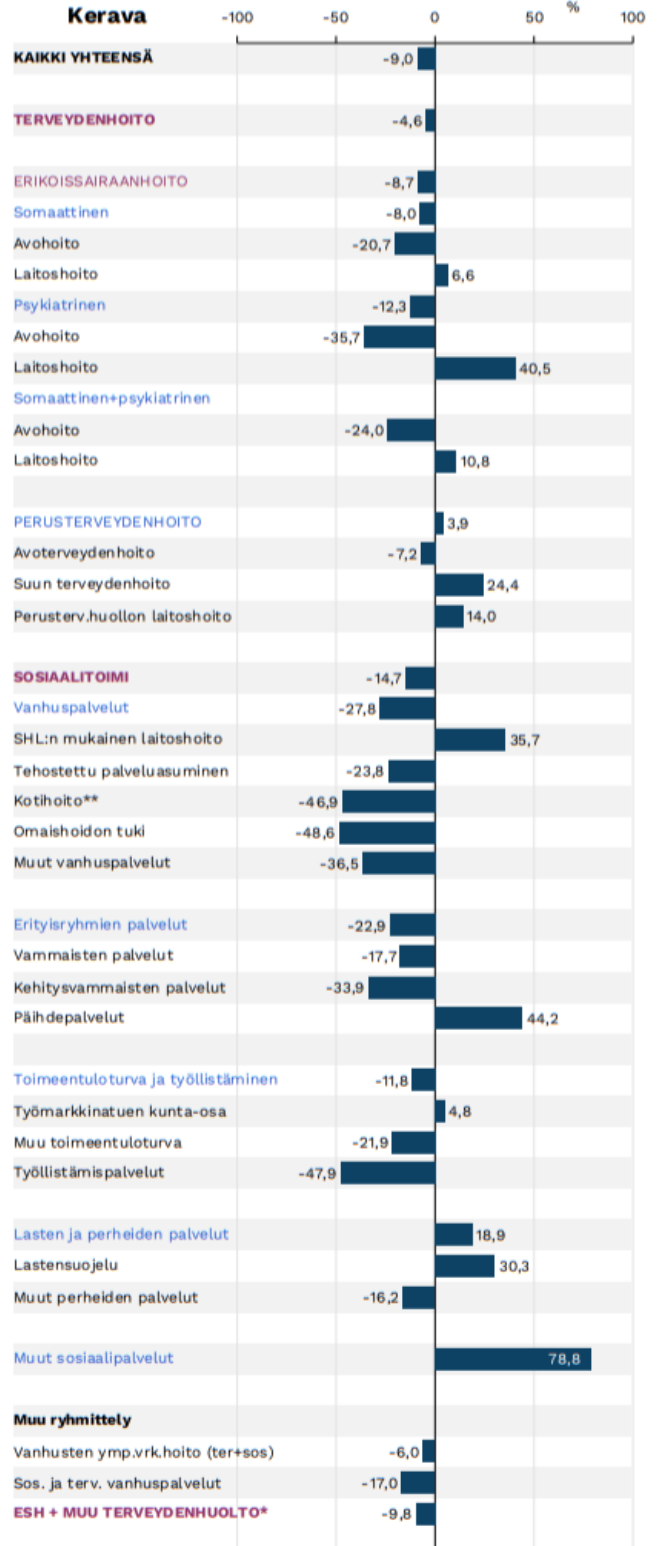
Keravan sosiaali- ja terveydenhuollon ikävakioidut kustannukset kasvoivat edellisvuodesta 4,5 prosenttia. Vuoden 2019 rahassa muutos oli 2,5 prosenttia.

Keravan sosiaali- ja terveydenhuollon ikävakioidut kustannukset asukasta kohden 2005-2019 (euroa)



Vertailukuntien (Kainuu, Kauniainen, Kerava, KeuSote, Kirkkonummi, Lohja, Loviisa, Porvoo, Rovaniemi, Salo, Sipoo) joukossa Keravan ikävakioidut kokonaiskustannukset olivat kolmanneksi pienimmät.

Keravan kustannukset olivat **9,0 %** keskiarvo-kustannuksia matalimmat. Euroissa kustannukset olivat **11,9 milj.** keskiarvokustannuksia pienemmät.

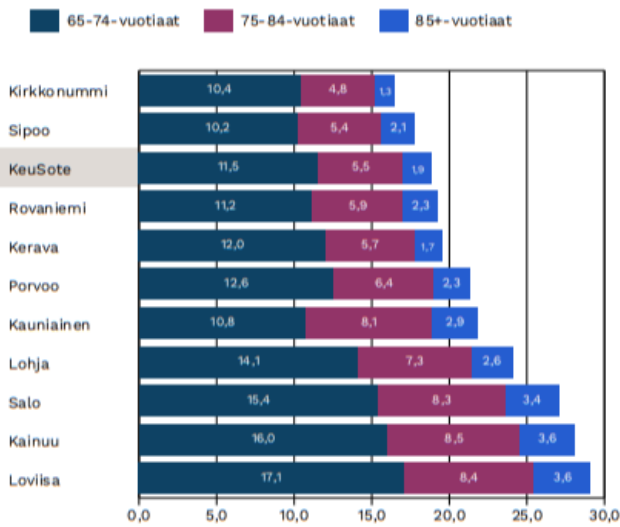


*Tähän sisältyvät erikoissairaanhoidon ja perusterveydenhuollon kustannukset sekä sosiaalitoimesta vanhusten ympärivuorokautisen hoidon ja kotipalvelun kustannukset
**Sisältyy myös alle 65-vuotiaiden kustannuksia

Vanhusväestön määrä

KeuSoten väkiluku oli 197 529 asukasta, joista yli 65-vuotiaita oli 18,9 prosenttia.

Yli 65-vuotiaiden osuudet (%) 31.12

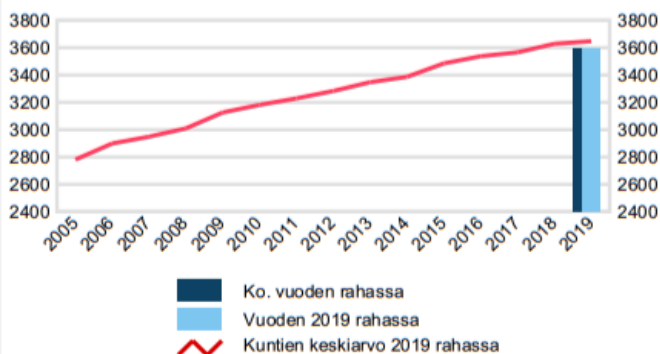


Vertailuvuosien sosiaali- ja terveydenhuollon ikävakioidut kustannukset ja kustannusten muutos vuoden 2019 rahassa

kunta	2018	2019	muutos %
Kainuu	4 124	4 091	-0,8
Rovaniemi	3 917	3 986	+1,8
Salo	3 671	3 806	+3,7
Lohja	3 633	3 667	0,9
KeuSote	--	3 591	
Kirkkonummi	3 410	3 553	+4,2
Loviisa	3 466	3 413	-1,5
Porvoo	3 299	3 303	0,1
Kerava	3 220	3 302	+2,5
Kauniainen	3 260	3 238	-0,7
Sipoo	3 174	3 228	+1,7
Mediaani	3 438	3 553	3,4
Kaikki	3 620	3 627	0,2

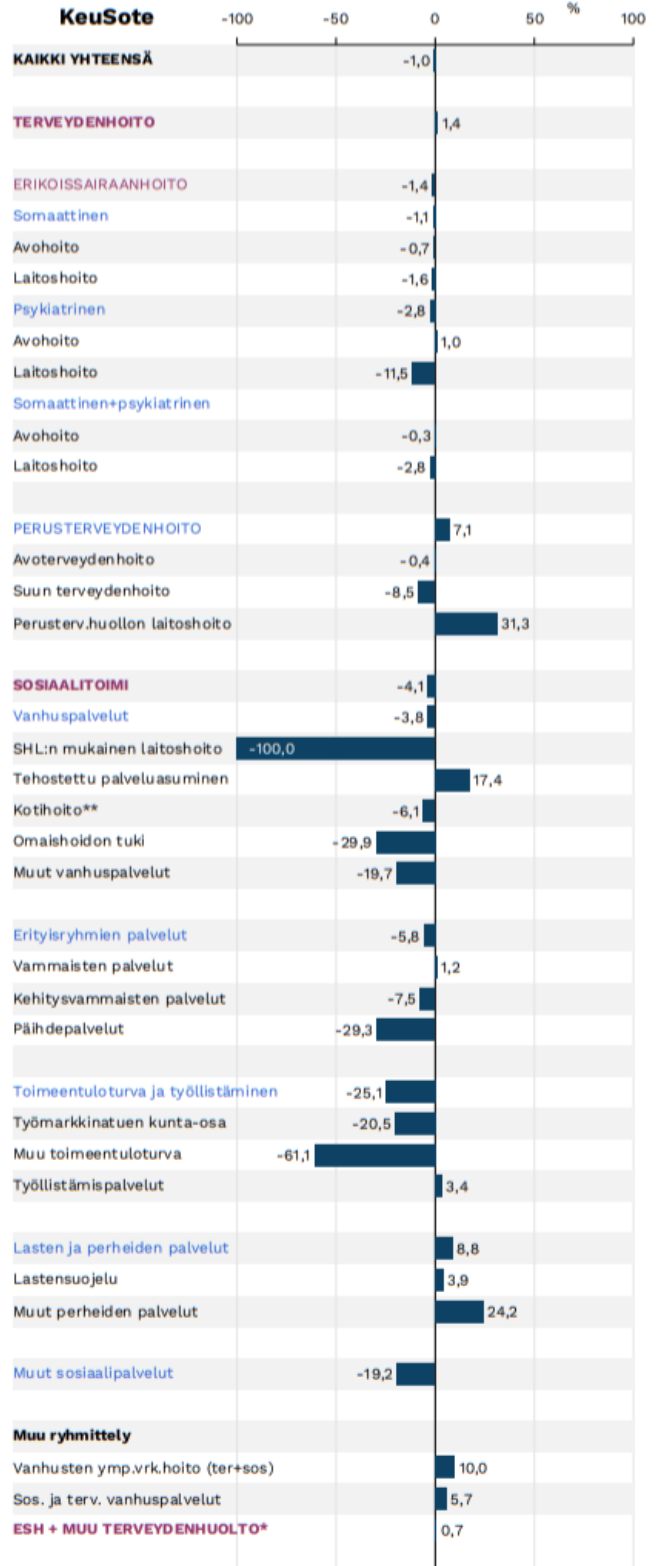
Kustannusten muutos

KeuSoten sosiaali- ja terveydenhuollon ikävakioidut kustannukset asukasta kohden 2005-2019 (euroa)



Vertailukuntien (Kainuu, Kauniainen, Kerava, KeuSote, Kirkkonummi, Lohja, Loviisa, Porvoo, Rovaniemi, Salo, Sipoo) joukossa KeuSoten ikävakioidut kokonaiskustannukset olivat viidenneksi suurimmat.

KeuSoten kustannukset olivat **1,0 %** keskiarvokustannuksia matalammat. Euroissa kustannukset olivat **7,0 milj.** keskiarvokustannuksia pienemmät.

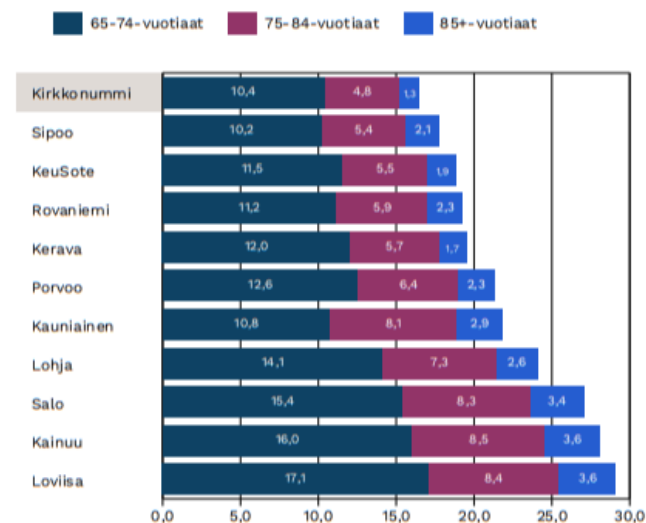


*Tähän sisältyvät erikoissairaanhoidon ja perusterveydenhuollon kustannukset sekä sosiaalitoimesta vanhusen ympärivuorokautisen hoidon ja kotipalvelun kustannukset
**Sisältyy myös alle 65-vuotiaiden kustannuksia

Vanhusväestön määrä

Kirkkonummen väkiluku oli 39 586 asukasta, joista yli 65-vuotiaita oli 16,5 prosenttia.

Yli 65-vuotiaiden osuudet (%) 31.12



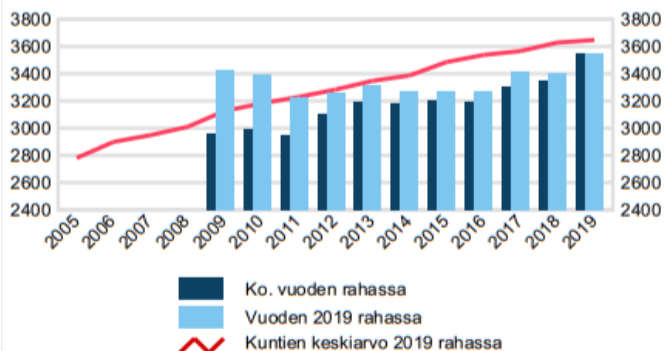
Vertailuvuosien sosiaali- ja terveydenhuollon ikävakioidut kustannukset ja kustannusten muutos vuoden 2019 rahassa

kunta	2018	2019	muutos %
Kainuu	4 124	4 091	-0,8
Rovaniemi	3 917	3 986	+1,8
Salo	3 671	3 806	+3,7
Lohja	3 633	3 667	0,9
KeuSote	--	3 591	
Kirkkonummi	3 410	3 553	+4,2
Loviisa	3 466	3 413	-1,5
Porvoo	3 299	3 303	0,1
Kerava	3 220	3 302	+2,5
Kauniainen	3 260	3 238	-0,7
Sipoo	3 174	3 228	+1,7
Mediaani	3 438	3 553	3,4
Kaikki	3 620	3 627	0,2

Kustannusten muutos

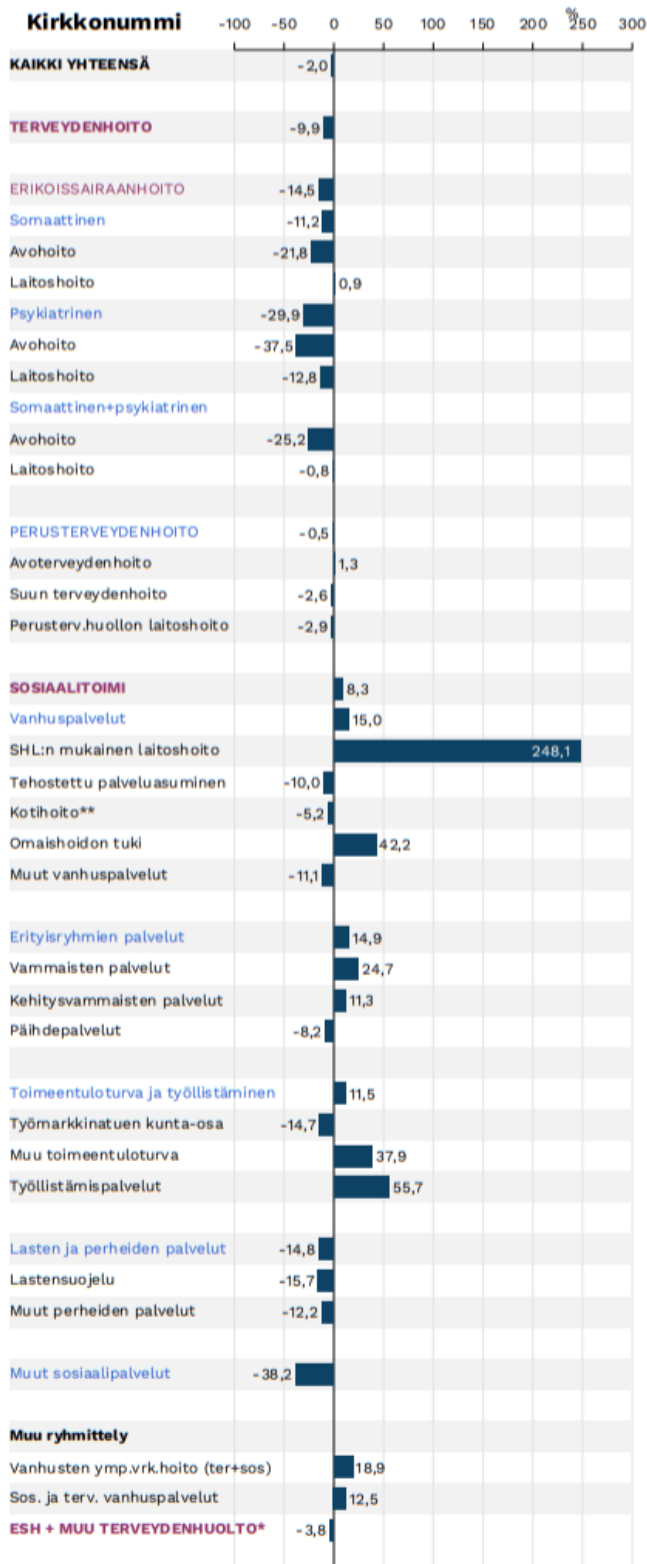
Kirkkonummen sosiaali- ja terveydenhuollon ikävakioidut kustannukset kasvoivat edellisvuodesta 6,2 prosenttia. Vuoden 2019 rahassa muutos oli 4,2 prosenttia.

Kirkkonummen sosiaali- ja terveydenhuollon ikävakioidut kustannukset asukasta kohden 2005-2019 (euroa)



Vertailukuntien (Kainuu, Kauniainen, Kerava, KeuSote, Kirkkonummi, Lohja, Loviisa, Porvoo, Rovaniemi, Salo, Sipoo) joukossa Kirkkonummen ikävakioidut kokonaiskustannukset olivat kuudenneksi pienimmät.

Kirkkonummen kustannukset olivat **2,0 %** keskiarvo-kustannuksia matalammat. Euroissa kustannukset olivat **2,9 milj.** keskiarvokustannuksia pienemmät.

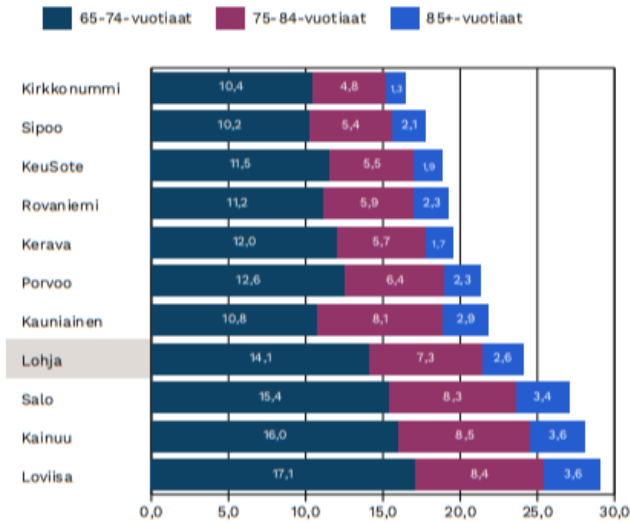


*Tähän sisältyvät erikoissairaanhoidon ja perusterveydenhuollon kustannukset sekä sosiaalitoimesta vanhus- ja ympärivuorokautisen hoidon ja kotipalvelun kustannukset
**Sisältyy myös alle 65-vuotiaiden kustannuksia

Vanhusväestön määrä

Lohjan väkiluku oli 45 965 asukasta, joista yli 65-vuotiaita oli 24,1 prosenttia.

Yli 65-vuotiaiden osuudet (%) 31.12



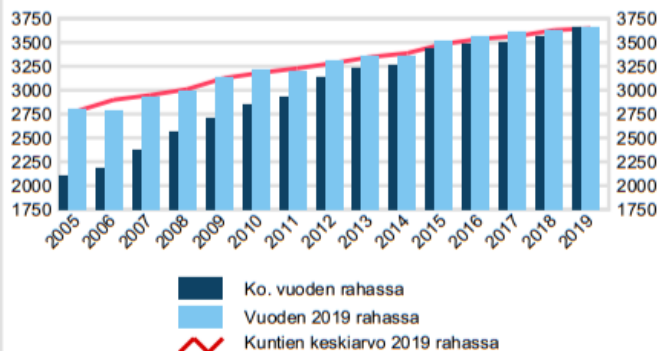
Vertailuvuosien sosiaali- ja terveydenhuollon ikävakioidut kustannukset ja kustannusten muutos vuoden 2019 rahassa

kunta	2018	2019	muutos %
Kainuu	4 124	4 091	-0,8
Rovaniemi	3 917	3 986	+1,8
Salo	3 671	3 806	+3,7
Lohja	3 633	3 667	0,9
KeuSote	--	3 591	
Kirkkonummi	3 410	3 553	+4,2
Loviisa	3 466	3 413	-1,5
Porvoo	3 299	3 303	0,1
Kerava	3 220	3 302	+2,5
Kauniainen	3 260	3 238	-0,7
Sipoo	3 174	3 228	+1,7
Mediaani	3 438	3 553	3,4
Kaikki	3 620	3 627	0,2

Kustannusten muutos

Lohjan sosiaali- ja terveydenhuollon ikävakioidut kustannukset kasvoivat edellisvuodesta 2,9 prosenttia. Vuoden 2019 rahassa muutos oli 0,9 prosenttia.

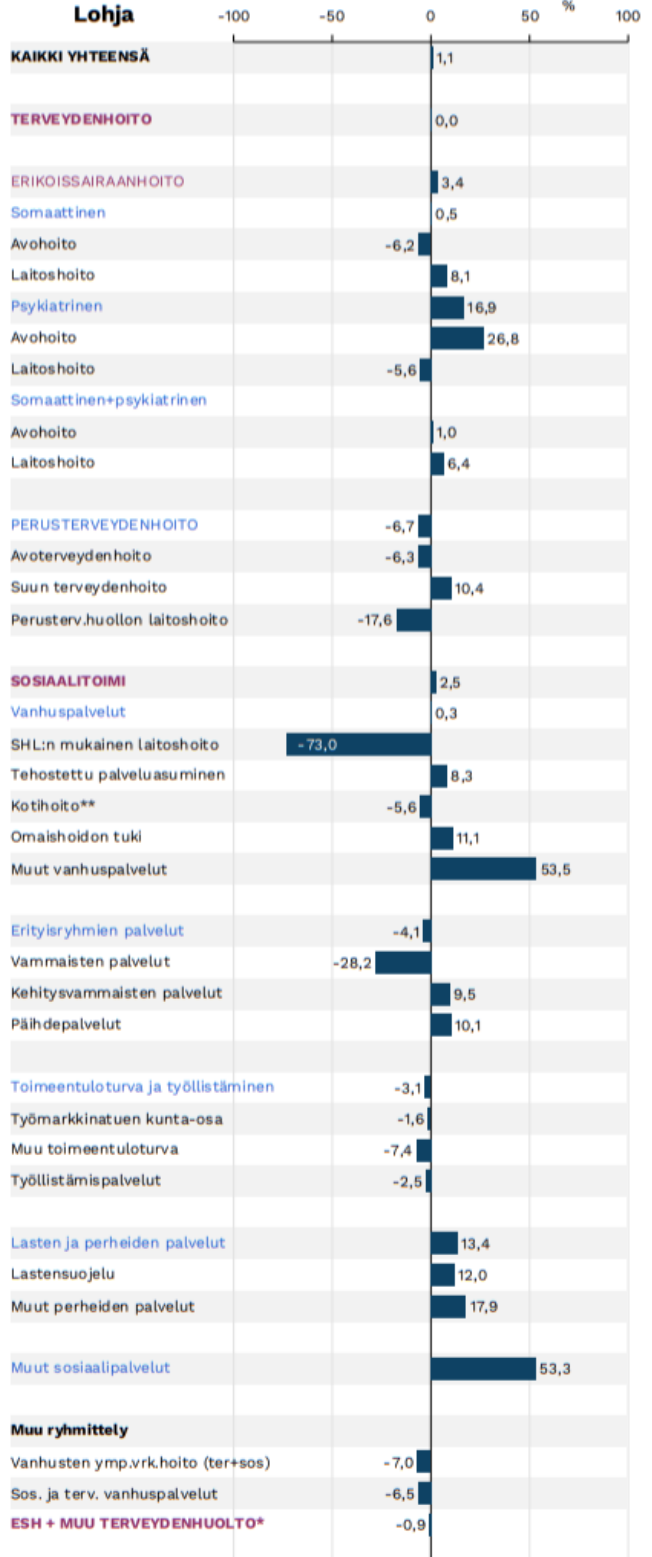
Lohjan sosiaali- ja terveydenhuollon ikävakioidut kustannukset asukasta kohden 2005-2019 (euroa)



Vertailukuntien (Kainuu, Kauniainen, Kerava, KeuSote, Kirkkonummi, Lohja, Loviisa, Porvoo, Rovaniemi, Salo, Sipoo) joukossa Lohjan ikävakioidut kokonaiskustannukset olivat neljänneksi suurimmat.

Lohjan kustannukset olivat **1,1 %** keskiarvo-kustannuksia korkeammat. Euroissa kustannukset olivat **1,8 milj.** keskiarvokustannuksia suuremmat.

Lohja

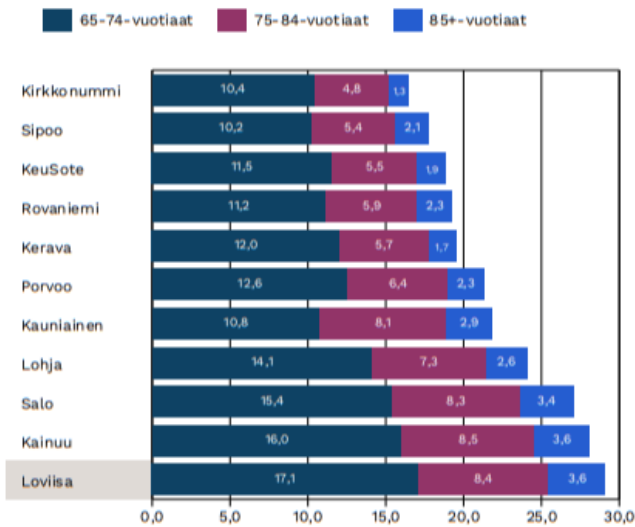


*Tähän sisältyvät erikoissairaanhoidon ja perusterveydenhuollon kustannukset sekä sosiaalitoimesta vanhusten ympärivuorokautisen hoidon ja kotipalvelun kustannukset
**Sisältyy myös alle 65-vuotiaiden kustannuksia

Vanhusväestön määrä

Loviisan väkiluku oli 14 772 asukasta, joista yli 65-vuotiaita oli 29,1 prosenttia.

Yli 65-vuotiaiden osuudet (%) 31.12



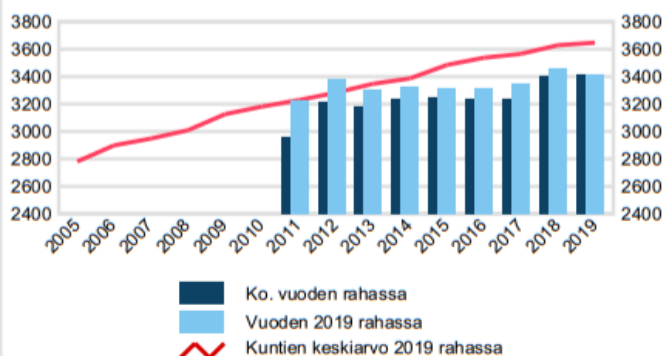
Vertailuvuosien sosiaali- ja terveydenhuollon ikävakioidut kustannukset ja kustannusten muutos vuoden 2019 rahassa

kunta	2018	2019	muutos %
Kainuu	4 124	4 091	-0,8
Rovaniemi	3 917	3 986	+1,8
Salo	3 671	3 806	+3,7
Lohja	3 633	3 667	0,9
KeuSote	--	3 591	
Kirkkonummi	3 410	3 553	+4,2
Loviisa	3 466	3 413	-1,5
Porvoo	3 299	3 303	0,1
Kerava	3 220	3 302	+2,5
Kauniainen	3 260	3 238	-0,7
Sipoo	3 174	3 228	+1,7
Mediaani	3 438	3 553	3,4
Kaikki	3 620	3 627	0,2

Kustannusten muutos

Loviisan sosiaali- ja terveydenhuollon ikävakioidut kustannukset kasvoivat edellisvuodesta 0,4 prosenttia. Vuoden 2019 rahassa muutos oli -1,5 prosenttia.

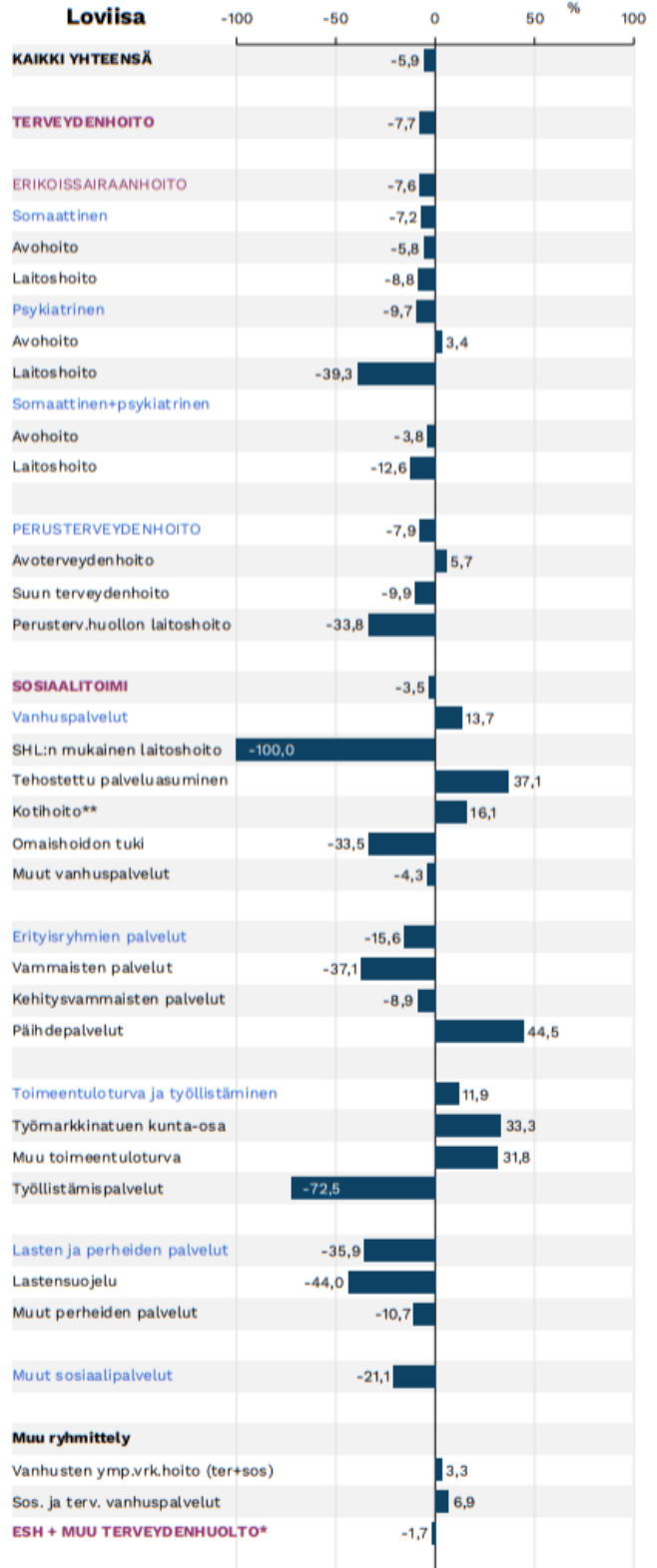
Loviisan sosiaali- ja terveydenhuollon ikävakioidut kustannukset asukasta kohden 2005-2019 (euroa)



Vertailukuntien (Kainuu, Kauniainen, Kerava, KeuSote, Kirkkonummi, Lohja, Loviisa, Porvoo, Rovaniemi, Salo, Sipoo) joukossa Loviisan ikävakioidut kokonaiskustannukset olivat viidenneksi pienimmät.

Loviisan kustannukset olivat **5,9 %** keskiarvo-kustannuksia matalammat. Euroissa kustannukset olivat **3,2 milj.** keskiarvokustannuksia pienemmät.

Loviisa

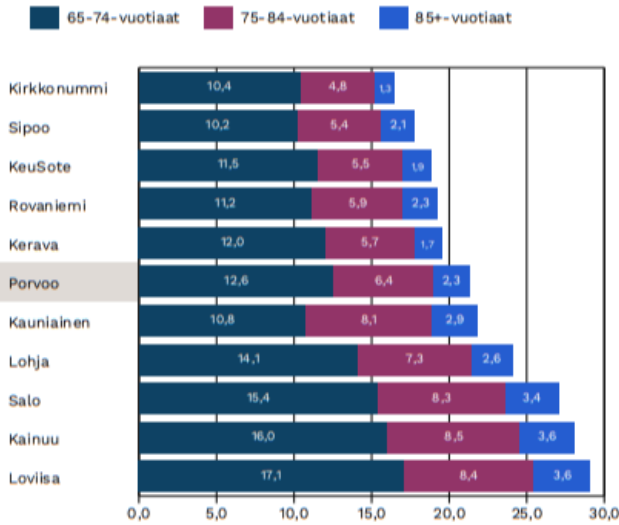


*Tähän sisältyvät erikoissairaanhoidon ja perusterveydenhuollon kustannukset sekä sosiaalitoimesta vanhusten ympärivuorokautisen hoidon ja kotipalvelun kustannukset
**Sisältyy myös alle 65-vuotiaiden kustannuksia

Vanhusväestön määrä

Porvoon väkiluku oli 50 380 asukasta, joista yli 65-vuotiaita oli 21,3 prosenttia.

Yli 65-vuotiaiden osuudet (%) 31.12



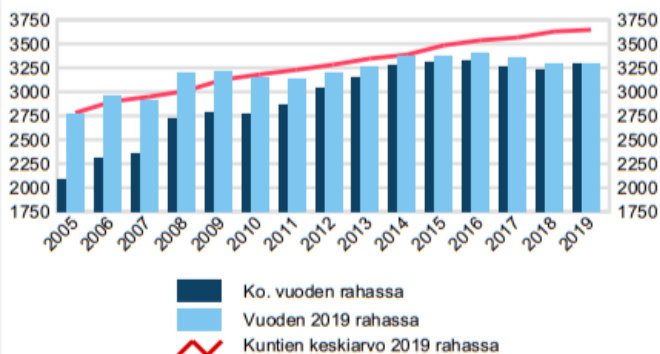
Vertailuvuosien sosiaali- ja terveydenhuollon ikävakioidut kustannukset ja kustannusten muutos vuoden 2019 rahassa

kunta	2018	2019	muutos %
Kainuu	4 124	4 091	-0,8
Rovaniemi	3 917	3 986	+1,8
Salo	3 671	3 806	+3,7
Lohja	3 633	3 667	0,9
KeuSote	--	3 591	
Kirkkonummi	3 410	3 553	+4,2
Loviisa	3 466	3 413	-1,5
Porvoos	3 299	3 303	0,1
Kerava	3 220	3 302	+2,5
Kauniainen	3 260	3 238	-0,7
Sipoo	3 174	3 228	+1,7
Mediaani	3 438	3 553	3,4
Kaikki	3 620	3 627	0,2

Kustannusten muutos

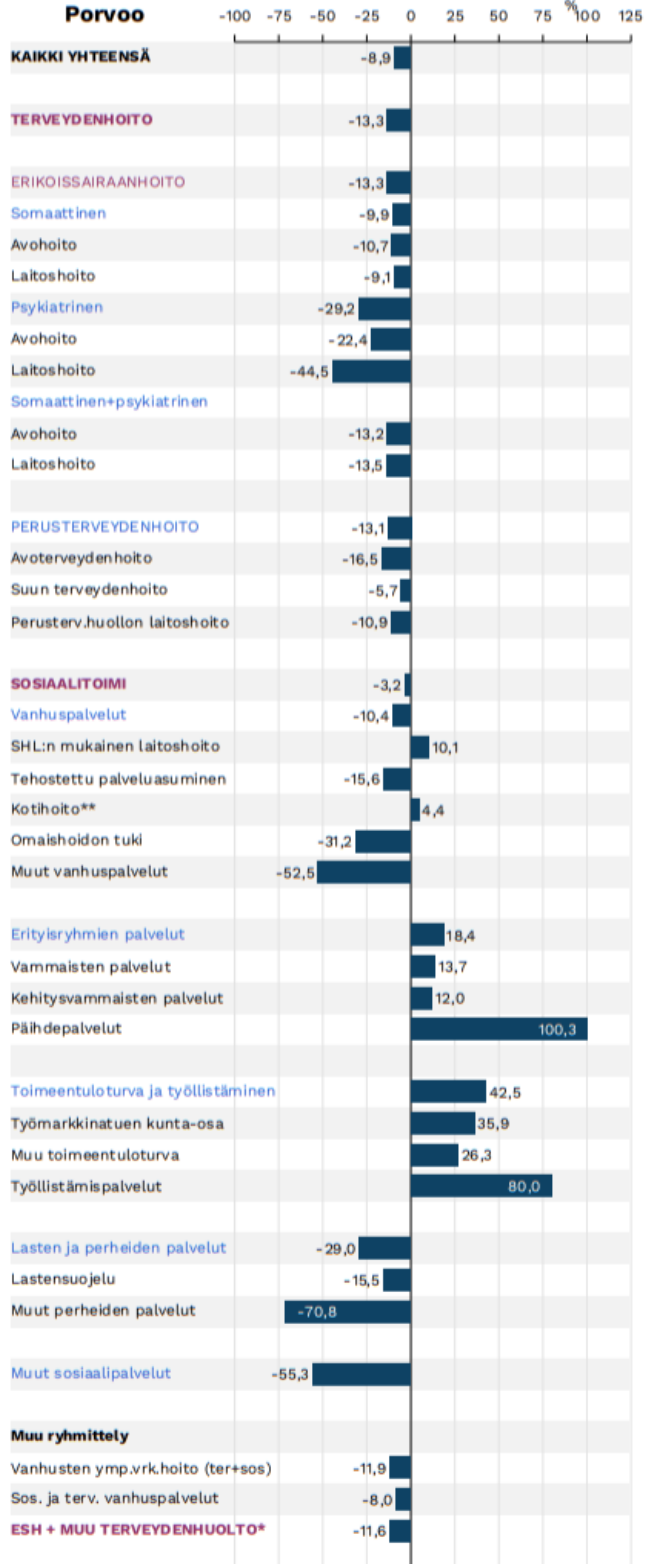
Porvoon sosiaali- ja terveydenhuollon ikävakioidut kustannukset kasvoivat edellisvuodesta 2,0 prosenttia. Vuoden 2019 rahassa muutos oli 0,1 prosenttia.

Porvoon sosiaali- ja terveydenhuollon ikävakioidut kustannukset asukasta kohden 2005-2019 (euroa)



Vertailukuntien (Kainuu, Kauniainen, Kerava, KeuSote, Kirkkonummi, Lohja, Loviisa, Porvoos, Rovaniemi, Salo, Sipoo) joukossa Porvoon ikävakioidut kokonaiskustannukset olivat neljänneksi pienimmät.

Porvoon kustannukset olivat **8,9 %** keskiarvo-kustannuksia matalimmat. Euroissa kustannukset olivat **16,3 milj.** keskiarvokustannuksia pienemmät.

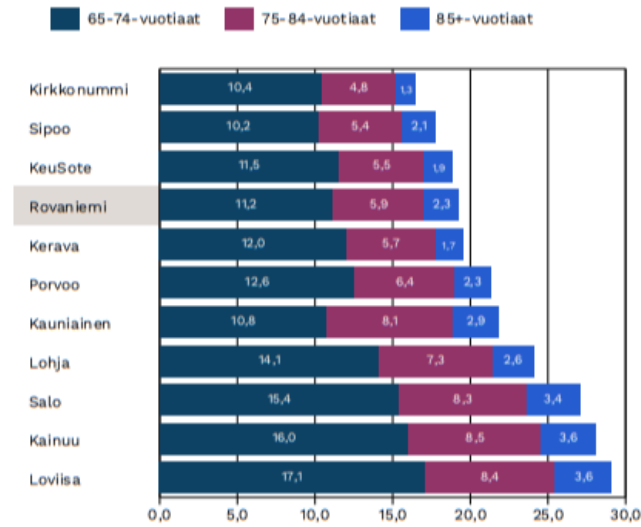


*Tähän sisältyvät erikoissairaanhoidon ja perusterveydenhuollon kustannukset sekä sosiaalitoimesta vanhusen ympärivuorokautisen hoidon ja kotipalvelun kustannukset
 **Sisältyy myös alle 65-vuotiaiden kustannuksia

Vanhusväestön määrä

Rovaniemen väkiluku oli 63 042 asukasta, joista yli 65-vuotiaita oli 19,3 prosenttia.

Yli 65-vuotiaiden osuudet (%) 31.12



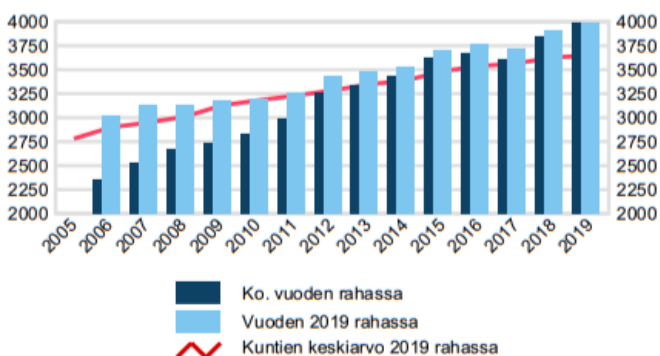
Vertailuvuosien sosiaali- ja terveydenhuollon ikävakioidut kustannukset ja kustannusten muutos vuoden 2019 rahassa

kunta	2018	2019	muutos %
Kainuu	4 124	4 091	-0,8
Rovaniemi	3 917	3 986	+1,8
Salo	3 671	3 806	+3,7
Lohja	3 633	3 667	0,9
KeuSote	--	3 591	
Kirkkonummi	3 410	3 553	+4,2
Loviisa	3 466	3 413	-1,5
Porvoo	3 299	3 303	0,1
Kerava	3 220	3 302	+2,5
Kauniainen	3 260	3 238	-0,7
Sipoo	3 174	3 228	+1,7
Mediaani	3 438	3 553	3,4
Kaikki	3 620	3 627	0,2

Kustannusten muutos

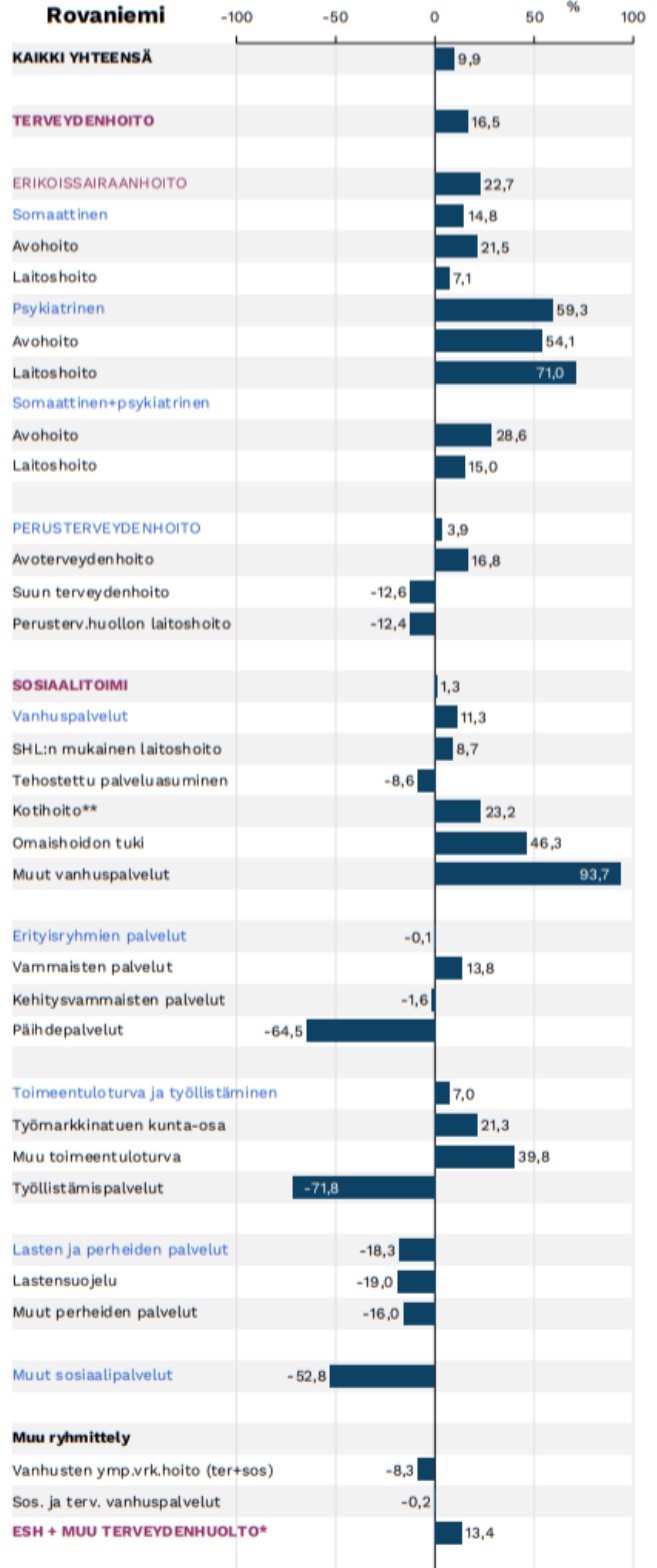
Rovaniemen sosiaali- ja terveydenhuollon ikävakioidut kustannukset kasvoivat edellisvuodesta 3,7 prosenttia. Vuoden 2019 rahassa muutos oli 1,8 prosenttia.

Rovaniemen sosiaali- ja terveydenhuollon ikävakioidut kustannukset asukasta kohden 2005-2019 (euroa)



Vertailukuntien (Kainuu, Kauniainen, Kerava, KeuSote, Kirkkonummi, Lohja, Loviisa, Porvoo, Rovaniemi, Salo, Sipoo) joukossa Rovaniemen ikävakioidut kokonaiskustannukset olivat toiseksi suurimmat.

Rovaniemen kustannukset olivat **9,9 %** keskiarvo-kustannuksia korkeammat. Euroissa kustannukset olivat **22,6 milj.** keskiarvokustannuksia suuremmat.

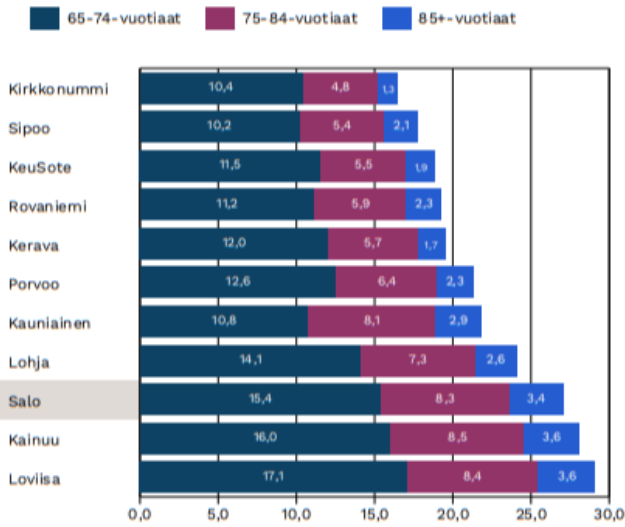


*Tähän sisältyvät erikoissairaanhoidon ja perusterveydenhuollon kustannukset sekä sosiaalitoimesta vanhusen ympärivuorokautisen hoidon ja kotipalvelun kustannukset
 **Sisältyy myös alle 65-vuotiaiden kustannuksia

Vanhusväestön määrä

Salon väkiluku oli 51 833 asukasta, joista yli 65-vuotiaita oli 27,1 prosenttia.

Yli 65-vuotiaiden osuudet (%) 31.12



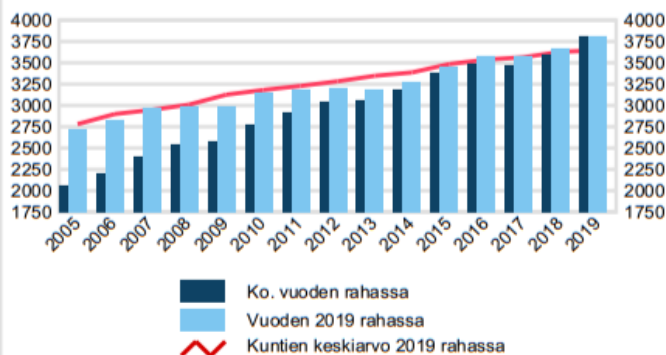
Vertailuvuosien sosiaali- ja terveydenhuollon ikävakioidut kustannukset ja kustannusten muutos vuoden 2019 rahassa

kunta	2018	2019	muutos %
Kainuu	4 124	4 091	-0,8
Rovaniemi	3 917	3 986	+1,8
Salo	3 671	3 806	+3,7
Lohja	3 633	3 667	0,9
KeuSote	--	3 591	
Kirkkonummi	3 410	3 553	+4,2
Loviisa	3 466	3 413	-1,5
Porvoo	3 299	3 303	0,1
Kerava	3 220	3 302	+2,5
Kauniainen	3 260	3 238	-0,7
Sipoo	3 174	3 228	+1,7
Mediaani	3 438	3 553	3,4
Kaikki	3 620	3 627	0,2

Kustannusten muutos

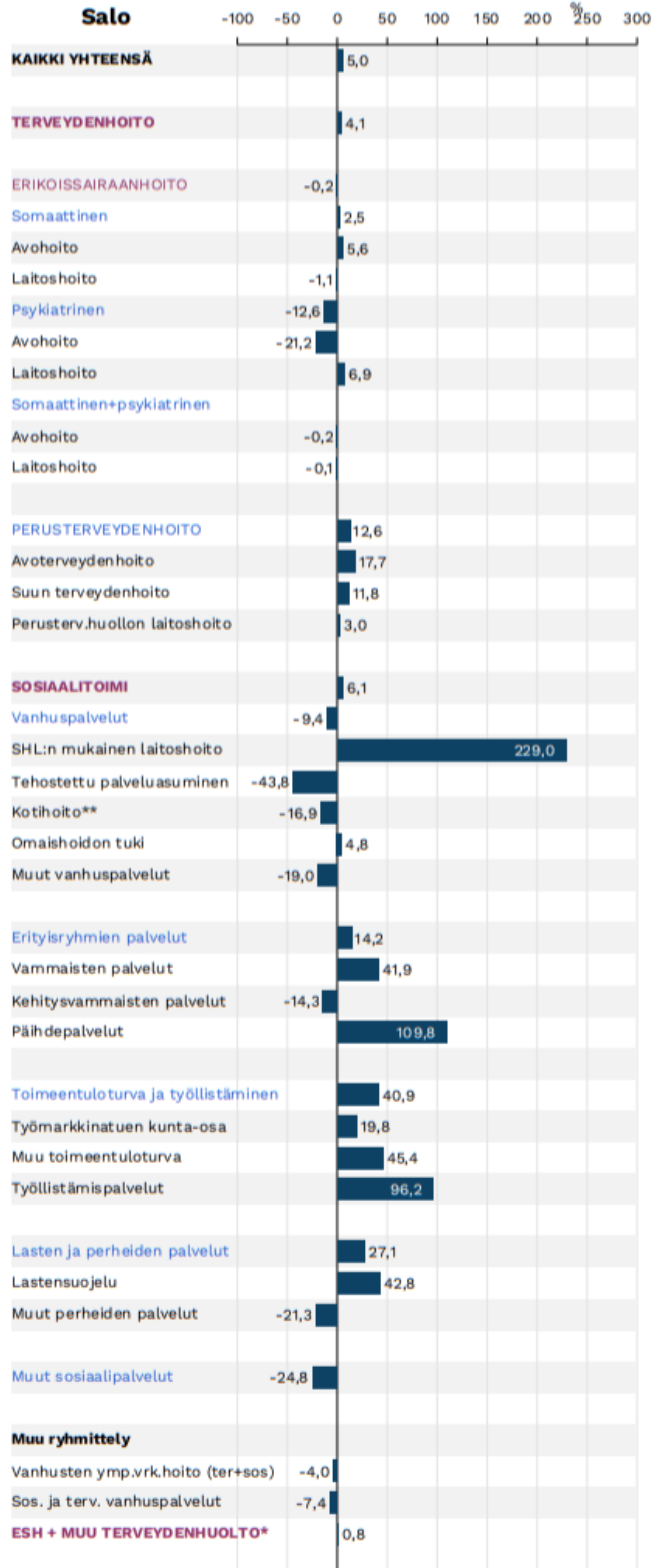
Salon sosiaali- ja terveydenhuollon ikävakioidut kustannukset kasvoivat edellisvuodesta 5,7 prosenttia. Vuoden 2019 rahassa muutos oli 3,7 prosenttia.

Salon sosiaali- ja terveydenhuollon ikävakioidut kustannukset asukasta kohden 2005-2019 (euroa)



Vertailukuntien (Kainuu, Kauniainen, Kerava, KeuSote, Kirkkonummi, Lohja, Loviisa, Porvoo, Rovaniemi, Salo, Sipoo) joukossa Salo ikävakioidut kokonaiskustannukset olivat kolmanneksi suurimmat.

Salon kustannukset olivat **5,0 %** keskiarvo-kustannuksia korkeammat. Euroissa kustannukset olivat **9,3 milj.** keskiarvokustannuksia suuremmat.

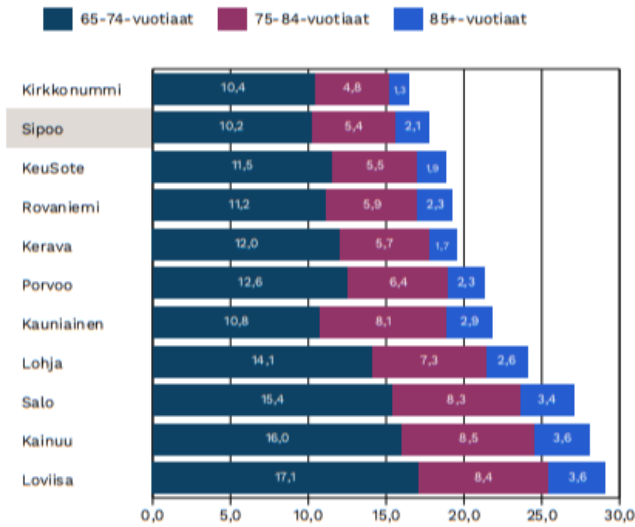


*Tähän sisältyvät erikoissairaanhoidon ja perusterveydenhuollon kustannukset sekä sosiaalitoimesta vanhusten ympärivuorokautisen hoidon ja kotipalvelun kustannukset
**Sisältyy myös alle 65-vuotiaiden kustannuksia

Vanhusväestön määrä

Sipoon väkiluku oli 21 170 asukasta, joista yli 65-vuotiaita oli 17,7 prosenttia.

Yli 65-vuotiaiden osuudet (%) 31.12



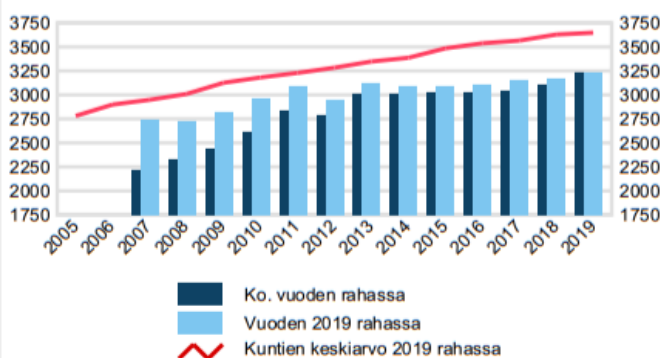
Vertailuvuosien sosiaali- ja terveydenhuollon ikävakioidut kustannukset ja kustannusten muutos vuoden 2019 rahassa

kunta	2018	2019	muutos %
Kainuu	4 124	4 091	-0,8
Rovaniemi	3 917	3 986	+1,8
Salo	3 671	3 806	+3,7
Lohja	3 633	3 667	0,9
KeuSote	--	3 591	
Kirkkonummi	3 410	3 553	+4,2
Loviisa	3 466	3 413	-1,5
Porvoo	3 299	3 303	0,1
Kerava	3 220	3 302	+2,5
Kauniainen	3 260	3 238	-0,7
Sipoo	3 174	3 228	+1,7
Mediaani	3 438	3 553	3,4
Kaikki	3 620	3 627	0,2

Kustannusten muutos

Sipoon sosiaali- ja terveydenhuollon ikävakioidut kustannukset kasvoivat edellisvuodesta 3,7 prosenttia. Vuoden 2019 rahassa muutos oli 1,7 prosenttia.

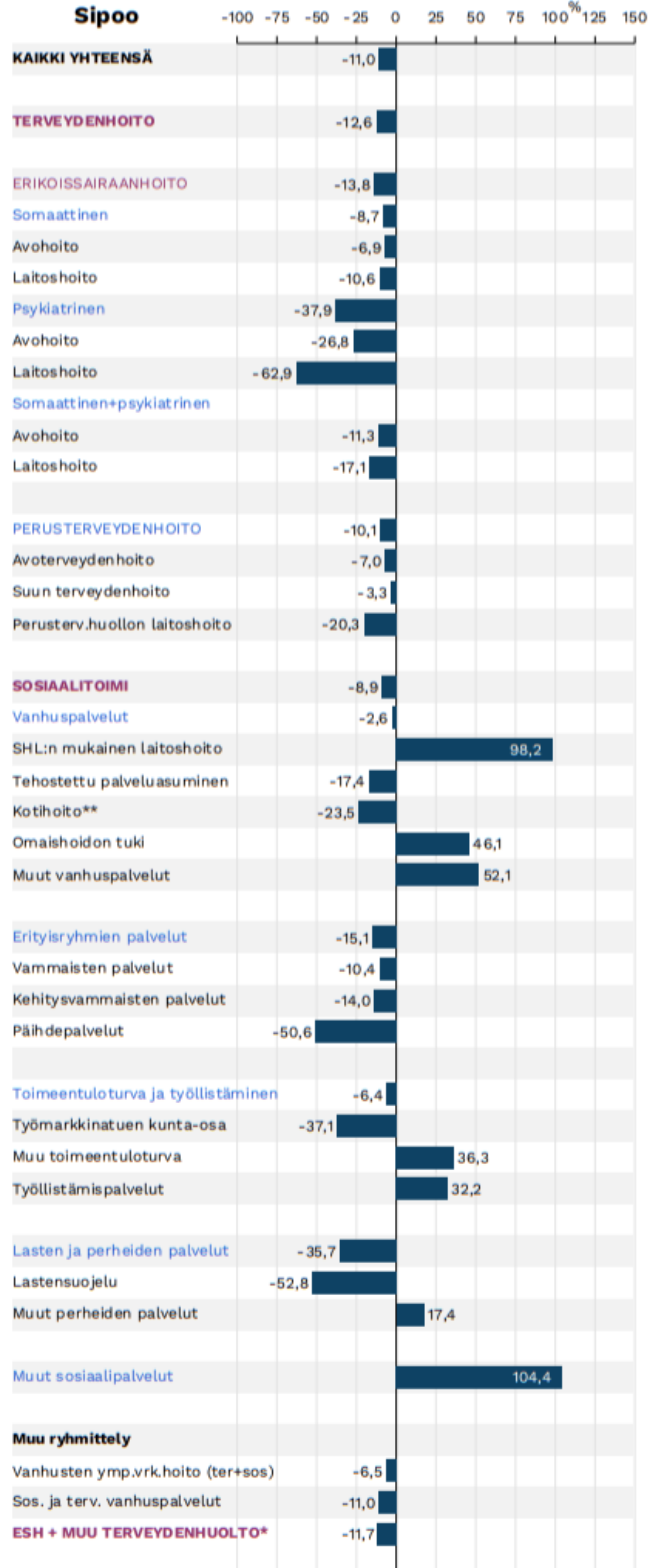
Sipoon sosiaali- ja terveydenhuollon ikävakioidut kustannukset asukasta kohden 2005-2019 (euroa)



Vertailukuntien (Kainuu, Kauniainen, Kerava, KeuSote, Kirkkonummi, Lohja, Loviisa, Porvoo, Rovaniemi, Salo, Sipoo) joukossa Sipoon ikävakioidut kokonaiskustannukset olivat pienimmät.

Sipoon kustannukset olivat **11,0 %** keskiarvo-kustannuksia matalammat. Euroissa kustannukset olivat **8,5 milj.** keskiarvokustannuksia pienemmät.

Sipoo



*Tähän sisältyvät erikoissairaanhoidon ja perusterveydenhuollon kustannukset sekä sosiaalitoimesta vanhusten ympärivuorokautisen hoidon ja kotipalvelun kustannukset
**Sisältyy myös alle 65-vuotiaiden kustannuksia