

Kuntalaistutkimus 2024:

# Kuntalaiset, varhaiskasvatus- ja esiopetuspalvelut

Varhaiskasvatuspalvelujen käyttö sekä arviot hoidosta ja saatavuudesta/saavutettavuudesta sekä ajallisesta kehityksestä

**Ks. myös tiedote 13.12.2024:**

**Kuntapalveluja arvostetaan - kirjastot suomalaisten kestopuosikkeja**


Marianne Pekola-Sjöblom, 7.3.2025

# Kuntalaistutkimuksessa 2024 tarkastellut koulutuspalvelut

(yht. 10)

1. Varhaiskasvatus (lasten päivähoito)
2. Esiopetus
3. Perusopetus, lk 1-6
4. Perusopetus, lk 7-9
5. Erityiskoulu/erityisopetus erityisluokalla\*
6. Aamu- tai iltapäivätoiminta
7. Esi- ja perusopetuksen koulukuljetukset\*
8. Lukiokoulutus
9. Ammatillinen koulutus
10. Oppilas-/opiskelijahuolto

\*muokattu hieman vuoden 2020 kyselystä




Kuntalaistutkimus 2024:

## Kuntalaisten mielipiteet kunnallisten palvelujen hoidosta sekä saatavuudesta ja saavutettavuudesta

### Täsmälliset kysymysmuotoilut:

- ***Mitä kuntasi järjestämiä palveluja tai toimia olet käyttänyt?***
- ***Miten kuntasi järjestämiä palveluja on mielestäsi hoidettu?***  
Arvioi palvelujen/toimien hoitamista asteikolla 1 (erittäin huonosti) – 5 (erittäin hyvin). Esitä arviosi kaikista palveluista, vaikket olisi käyttänyt sitä viimeisen 12 kuukauden aikana.
- ***Miten arvioit kuntasi järjestämien palvelujen saatavuutta ja saavutettavuutta?***  
Arvioi asteikolla 1 (erittäin huono) – 5 (erittäin hyvä).

# Varhaiskasvatus (lasten päivähoito)



# Varhaiskasvatuspalvelut kuntalaisten arvioimina 2024

## Varhaiskasvatuspalveluja käyttäneitä:

- **12 %** vastanneista (N=10 086)

## Varhaiskasvatuspalveluja hyvin hoidettuna pitäviä:

- **41 %** (kun mukana ei osaa sanoa -vastaukset) (N=6843)
- **73 %** (kun tarkastelusta rajattu pois ei osaa sanoa -vastaukset) (N=3819)

## Varhaiskasvatuspalveluja hyvin saatavina/saavutettavina pitäviä:

- **39 %** (kun mukana ei osaa sanoa -vastaukset) (N=10 059)
- **75 %** (kun tarkastelusta rajattu pois ei osaa sanoa -vastaukset) (N=5218)

## Arviot varhaiskasvatuspalvelujen hoidosta ja saavutettavuudesta

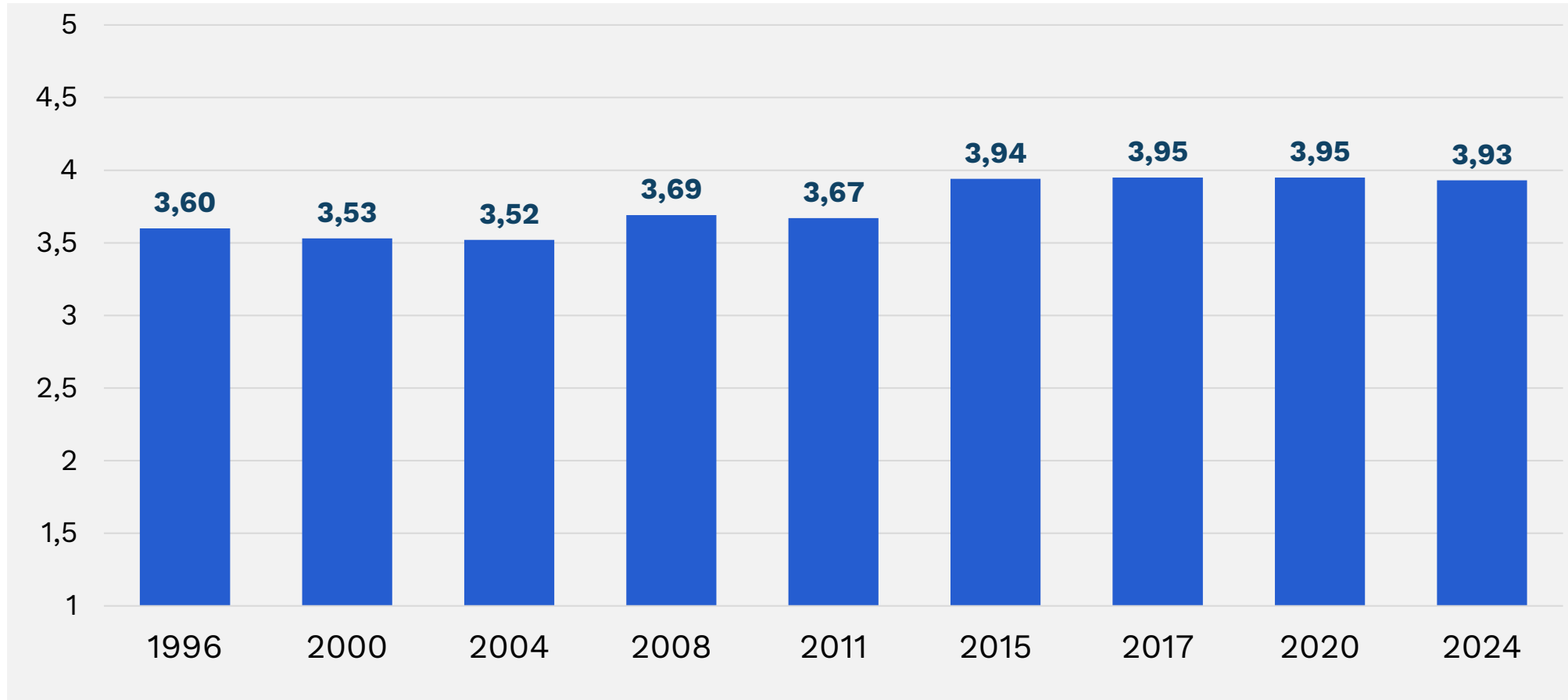
(Keskiarvot asteikolla 1-5; mitä suurempi arvo, sitä positiivisempi arvio (pl. ei osaa sanoa -vastaukset)

- **Varhaiskasvatuspalvelujen hoito: 3,93** (N=3819)
- **Varhaiskasvatuspalvelujen saatavuus/saavuttavuus: 3,96** (N=5218)



# Tyytyväisyys varhaiskasvatukseen (lasten päivähoitoon)\* 1996-2024.

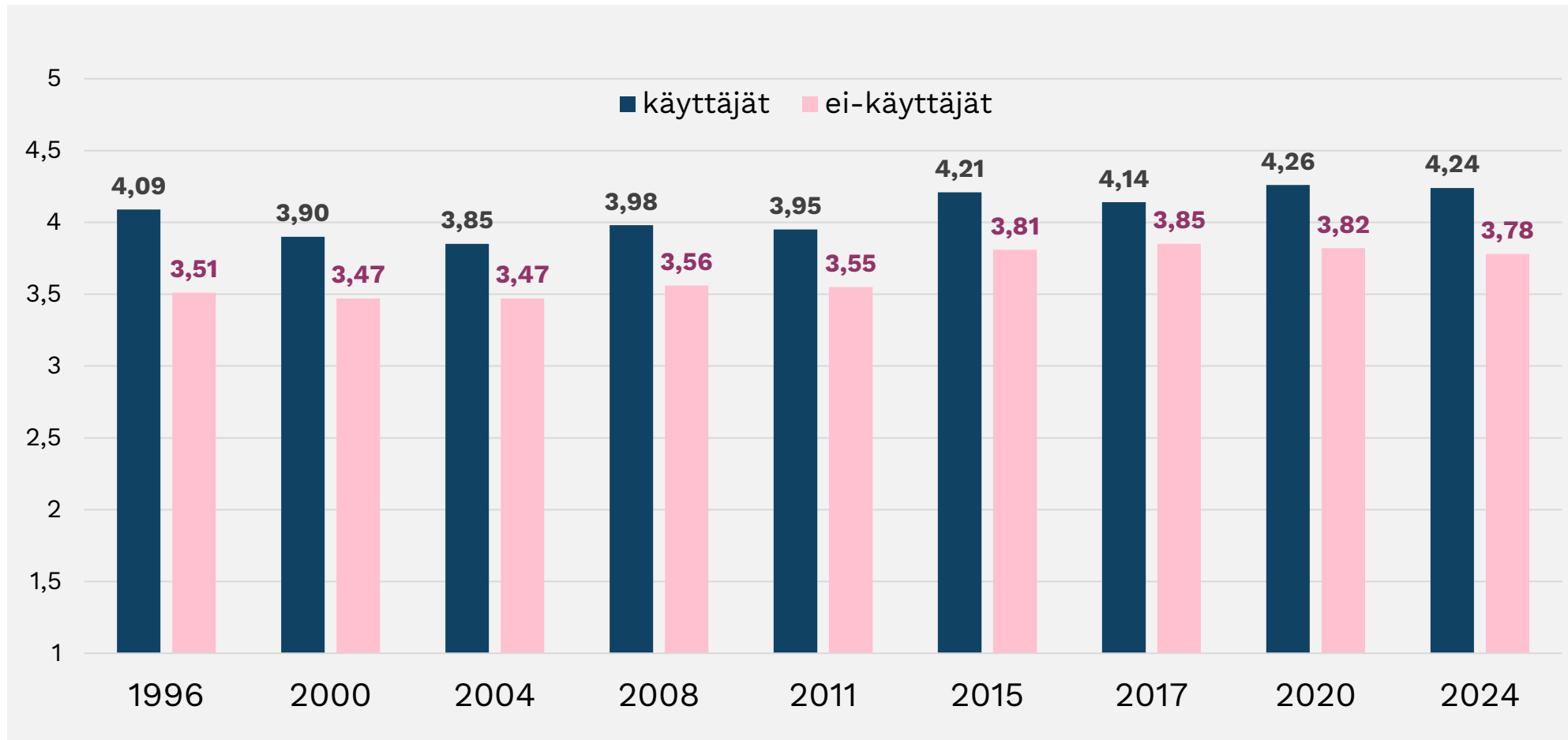
Keskiarvot asteikolla 1-5; mitä suurempi arvo, sitä positiivisempi arvio. (N-2024=3819)



\* Vuotta 2020 edeltävissä kyselytutkimuksissa kysytty muodossa ”Lasten päivähoito”


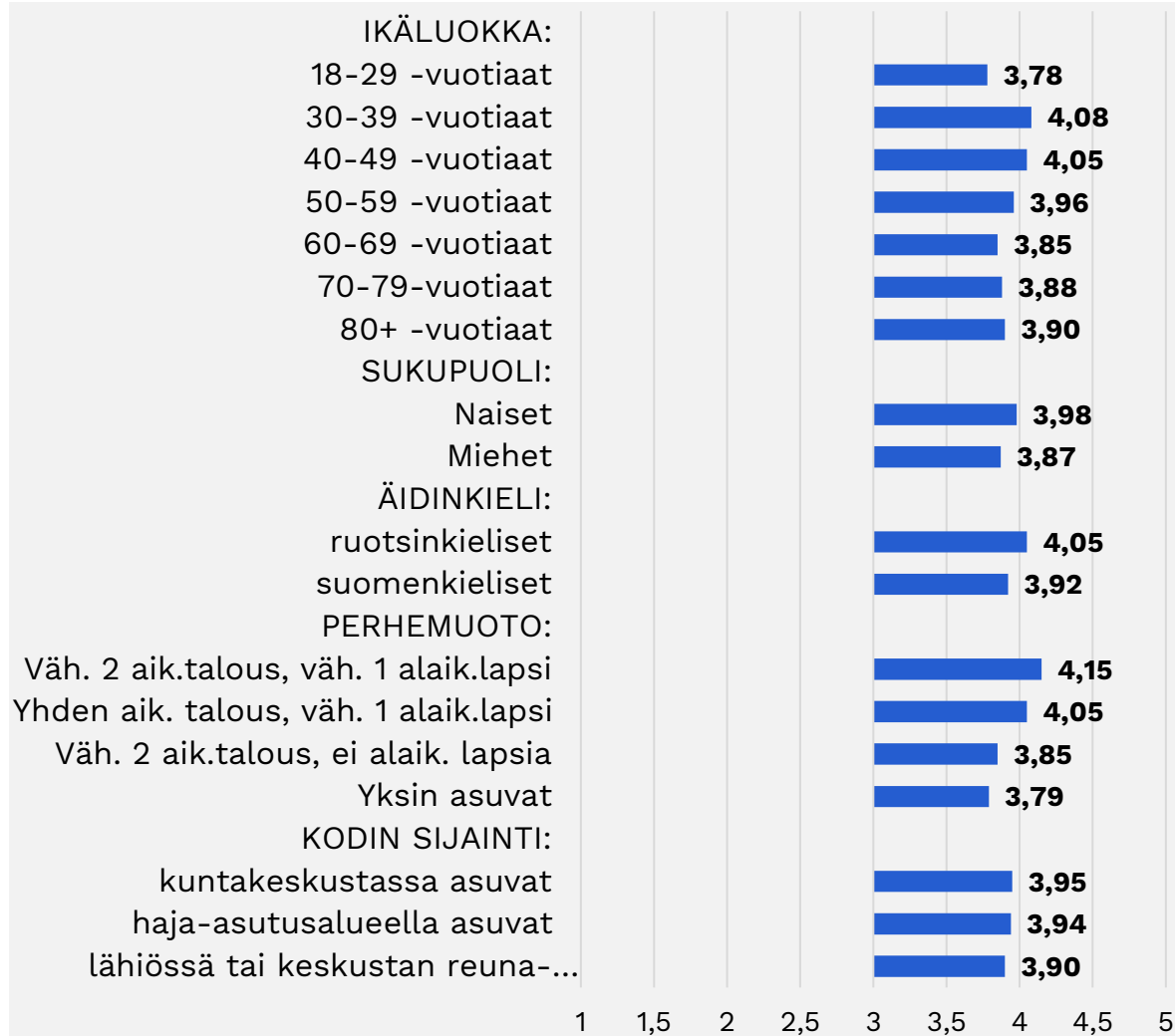
# Tyytyväisyys varhaiskasvatukseen (lasten päivähoitoon) 1996–2024. Käyttäjät vs. ei-käyttäjät.

Keskiarvot asteikolla 1-5; mitä suurempi arvo, sitä positiivisempi arvio. (N-2024=3819)



# Kuntalaisten arviot varhaiskasvatuksen (lasten päivähoidon) hoidosta eri taustamuuttujien mukaan tarkasteltuna.

Keskiarvot asteikolla 1-5; mitä suurempi arvo, sitä positiivisempi arvio. (N=3758-3819)

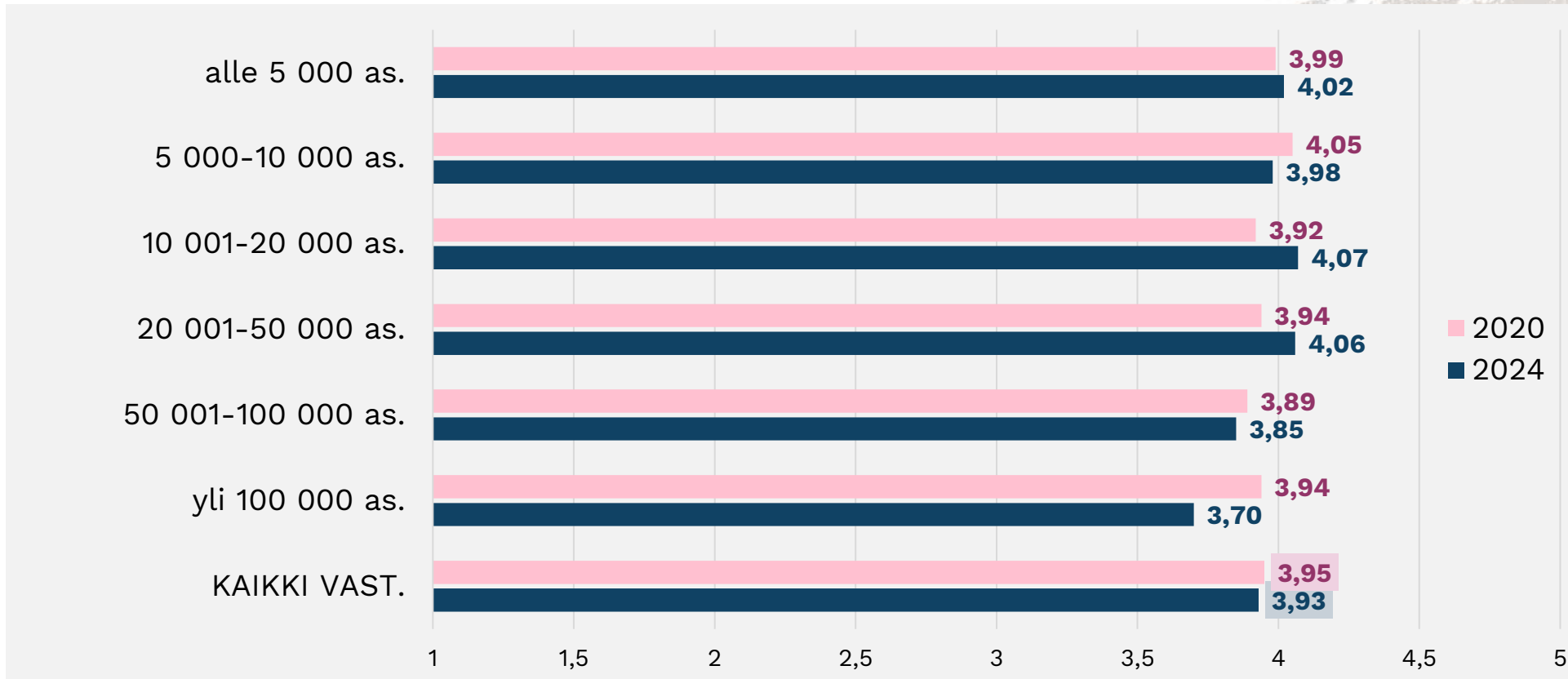




Kuntalaistutkimukset 2020 ja 2024:

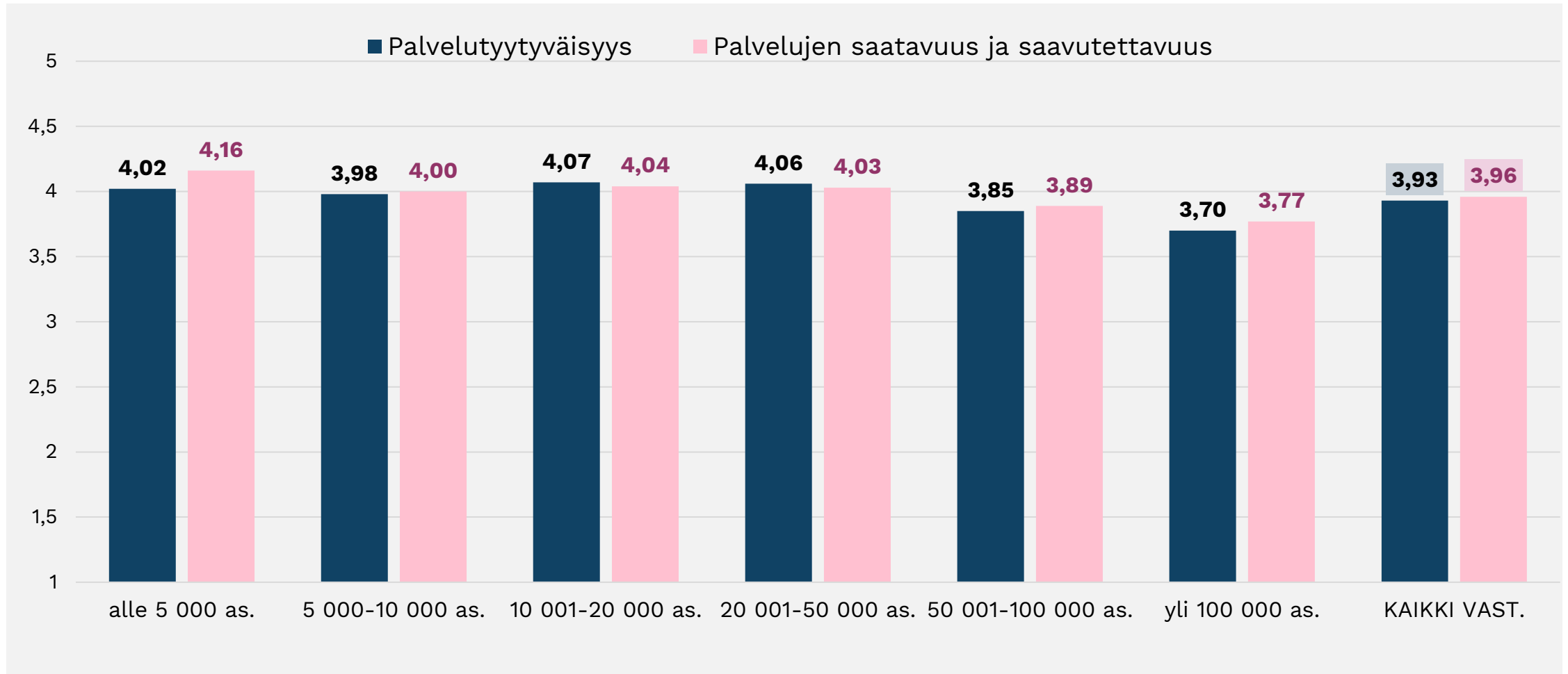
# Kuntalaisten arviot varhaiskasvatuksen hoidosta vuosina 2020 ja 2024 kuntakokoluokittain tarkasteltuna.

keskiarvot asteikolla 1-5; mitä suurempi arvo, sitä positiivisempi arvio. (N-2024=3819)



# Kuntalaisten arviot varhaiskasvatuksen hoidosta ja saavutettavuudesta kuntakokoluokittain tarkasteltuna.

Keskiarvot asteikolla 1-5; mitä suurempi arvo, sitä positiivisempi arvio. (N=3819-5218)

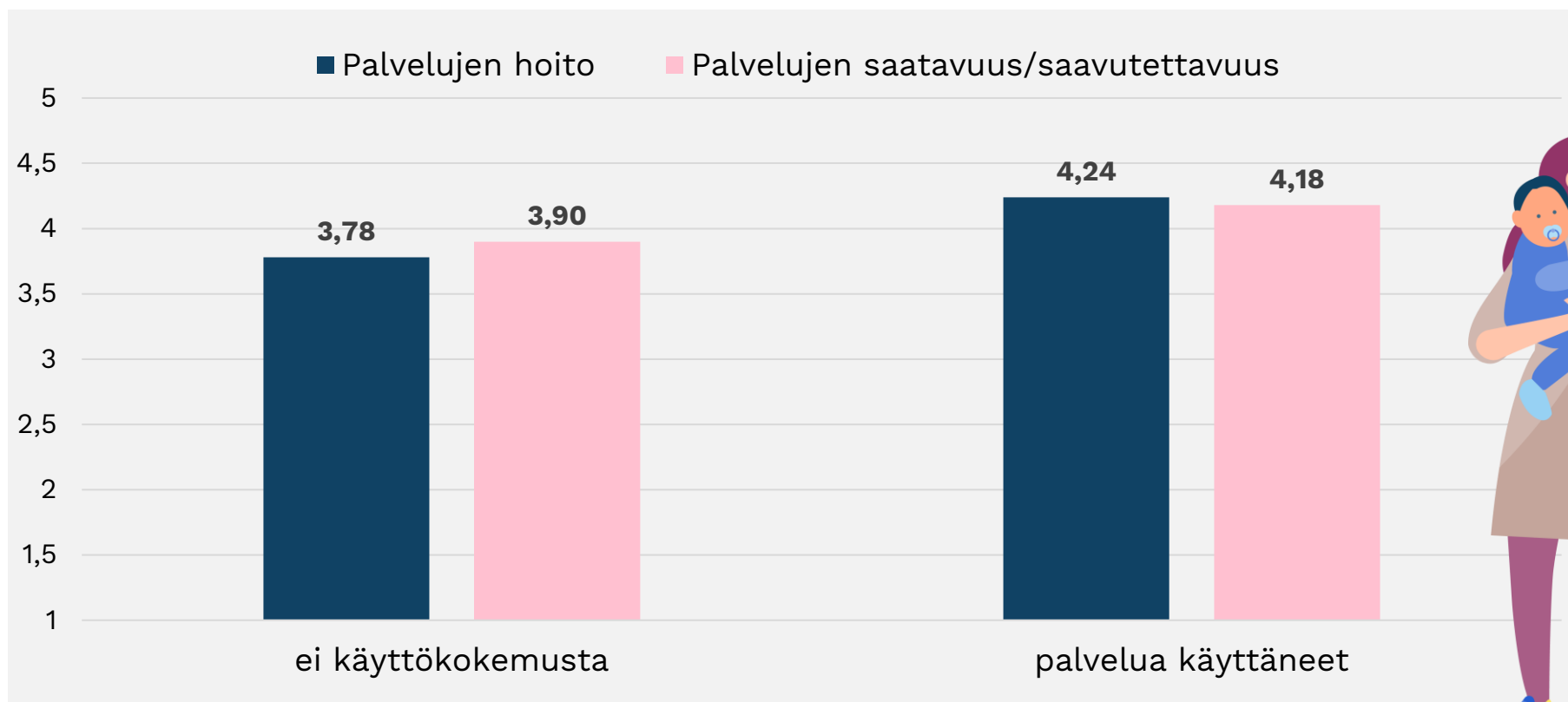


Kuntalaistutkimus 2024:

# Tyytyväisyys varhaiskasvatukseen hoitoon ja saatavuuteen/ saavutettavuuteen 2024. Käyttäjät vs. ei-käyttäjät.

Keskiarvot asteikolla 1-5; mitä suurempi arvo, sitä positiivisempi arvio.

N-Palvelua käyttäneet =1119-1169; N-Ei käyttökokemusta=2573-3990



# Esiopetus



# Esiopetus kuntalaisten arvioimana 2024

## Esiopetuspalveluita käyttäneitä:

- **9 %** vastanneista (N=10 018)

## Esiopetuspalveluja hyvin hoidettuna pitäviä:

- **39 %** (kun mukana ei osaa sanoa -vastaukset) (N=6661)
- **75 %** (kun tarkastelusta rajattu pois ei osaa sanoa -vastaukset) (N=3434)

## Esiopetuspalveluja hyvin saatavina/saavutettavina pitäviä:

- **40 %** (kun mukana ei osaa sanoa -vastaukset) (N=10 023)
- **80 %** (kun tarkastelusta rajattu pois ei osaa sanoa -vastaukset) (N=4990)

## Arviot esiopetuspalvelujen hoidosta ja saavutettavuudesta

(Keskiarvot asteikolla 1-5; mitä suurempi arvo, sitä positiivisempi arvio (pl. ei osaa sanoa -vastaukset)

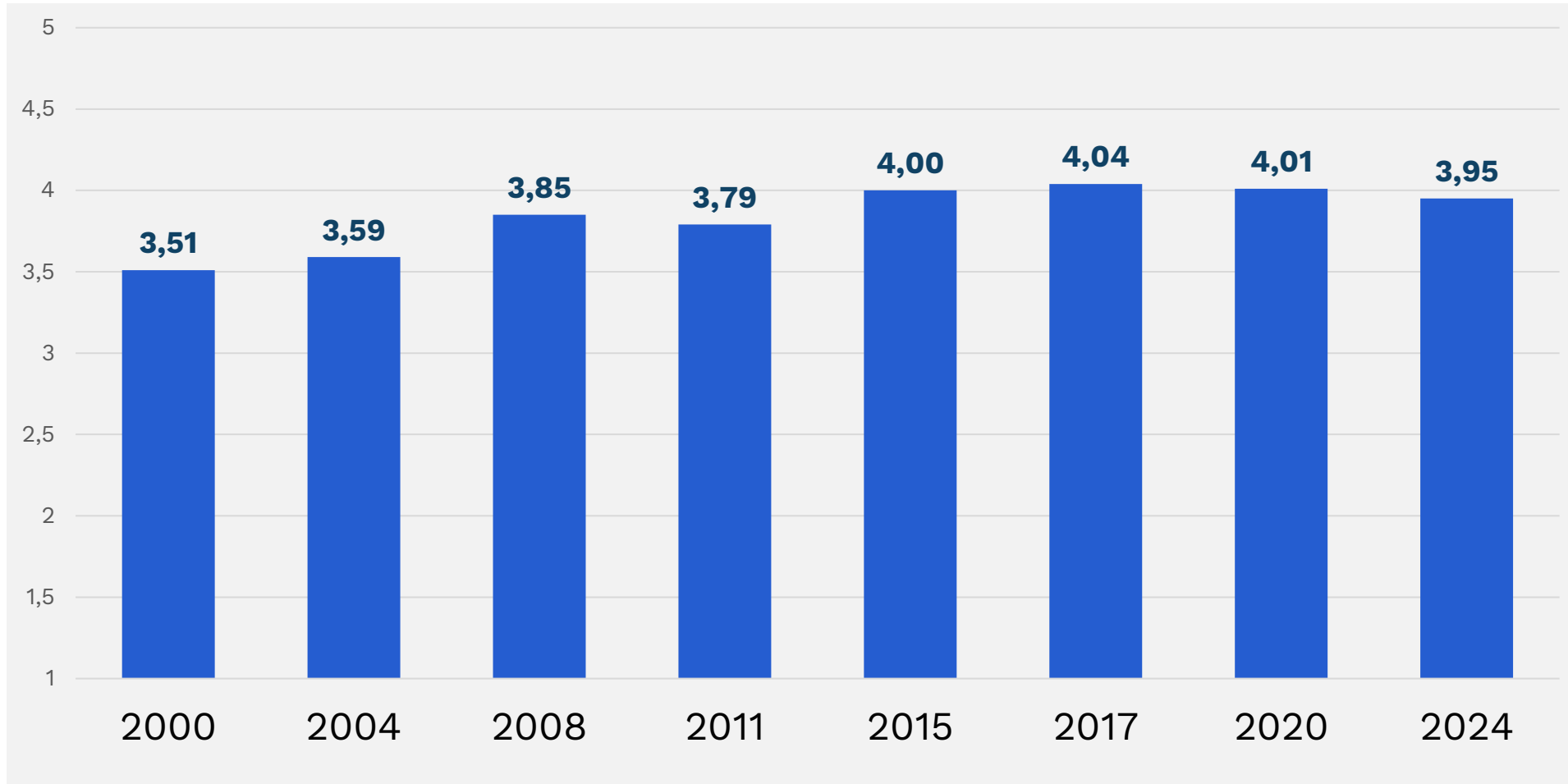
- **Esiopetuspalvelujen hoito:** **3,95** (N=3434)
- **Esiopetuspalvelujen saatavuus/saavuttavuus:** **4,08** (N=4990)



Kuntaliiton Kuntalaistutkimukset:

# Tyytyväisyys esiopetukseen vuosina 2000–2024.

Keskiarvot asteikolla 1-5; mitä suurempi arvo, sitä positiivisempi arvio. (N-2024=3434)

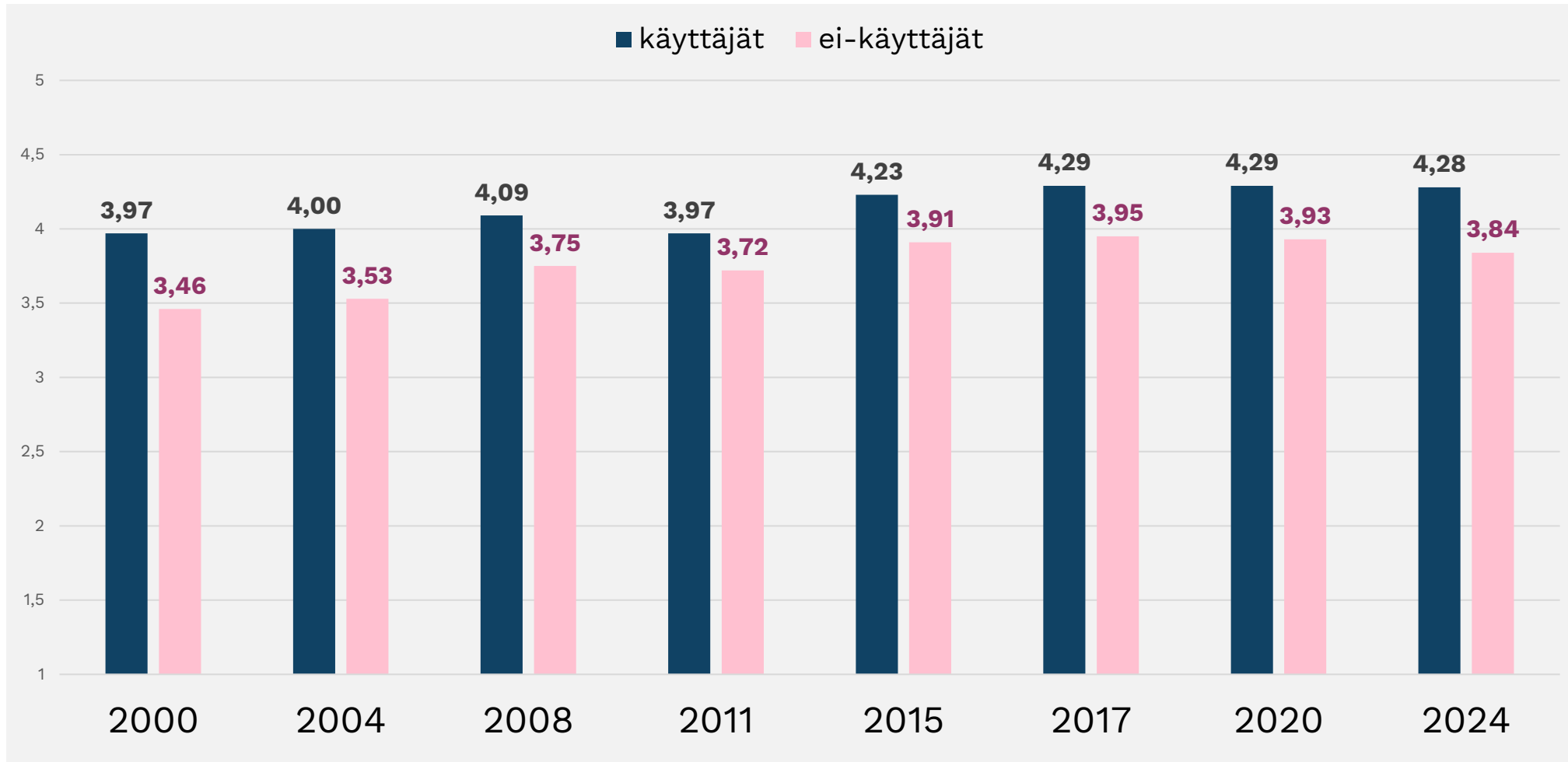


Kuntaliiton Kuntalaistutkimukset:

# Tyytyväisyys esiopetukseen vuosina 2000–2024.

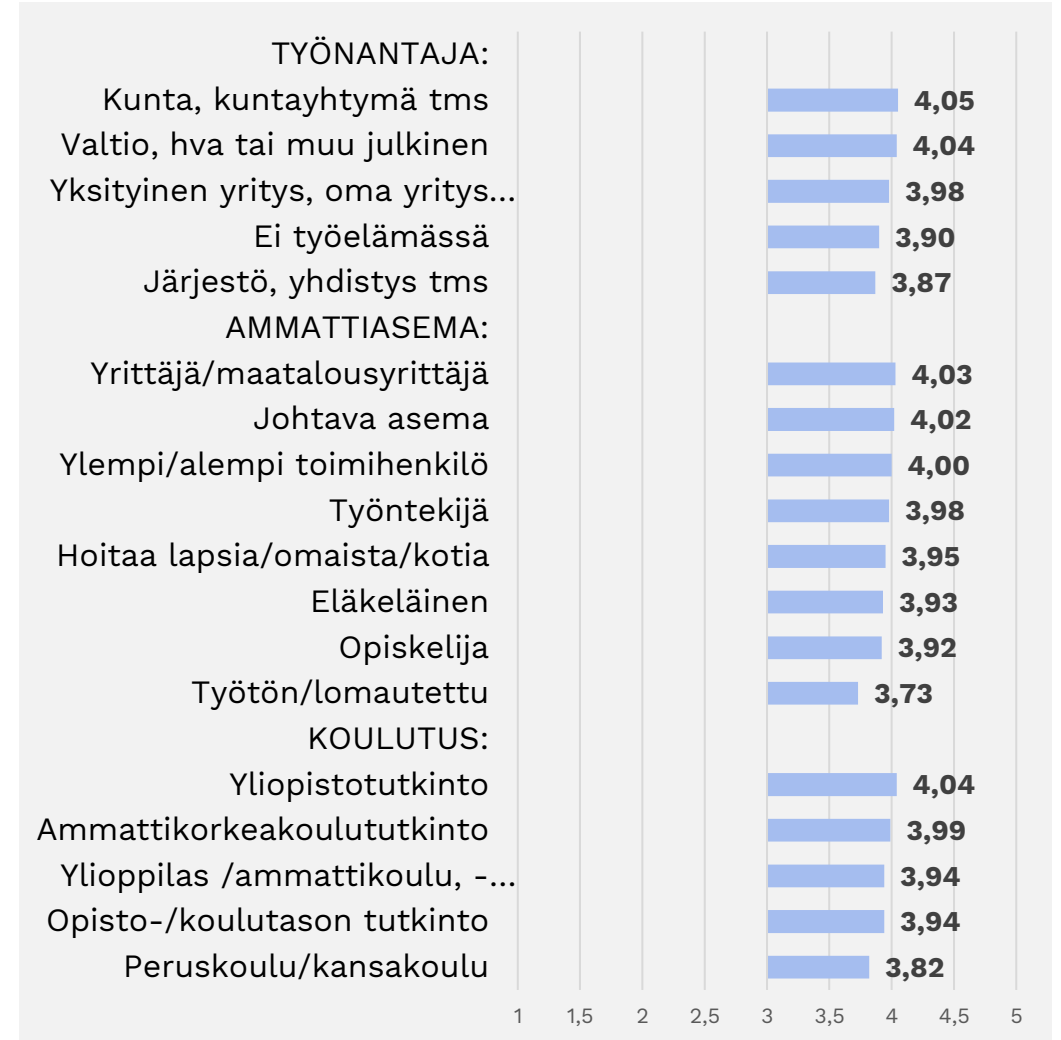
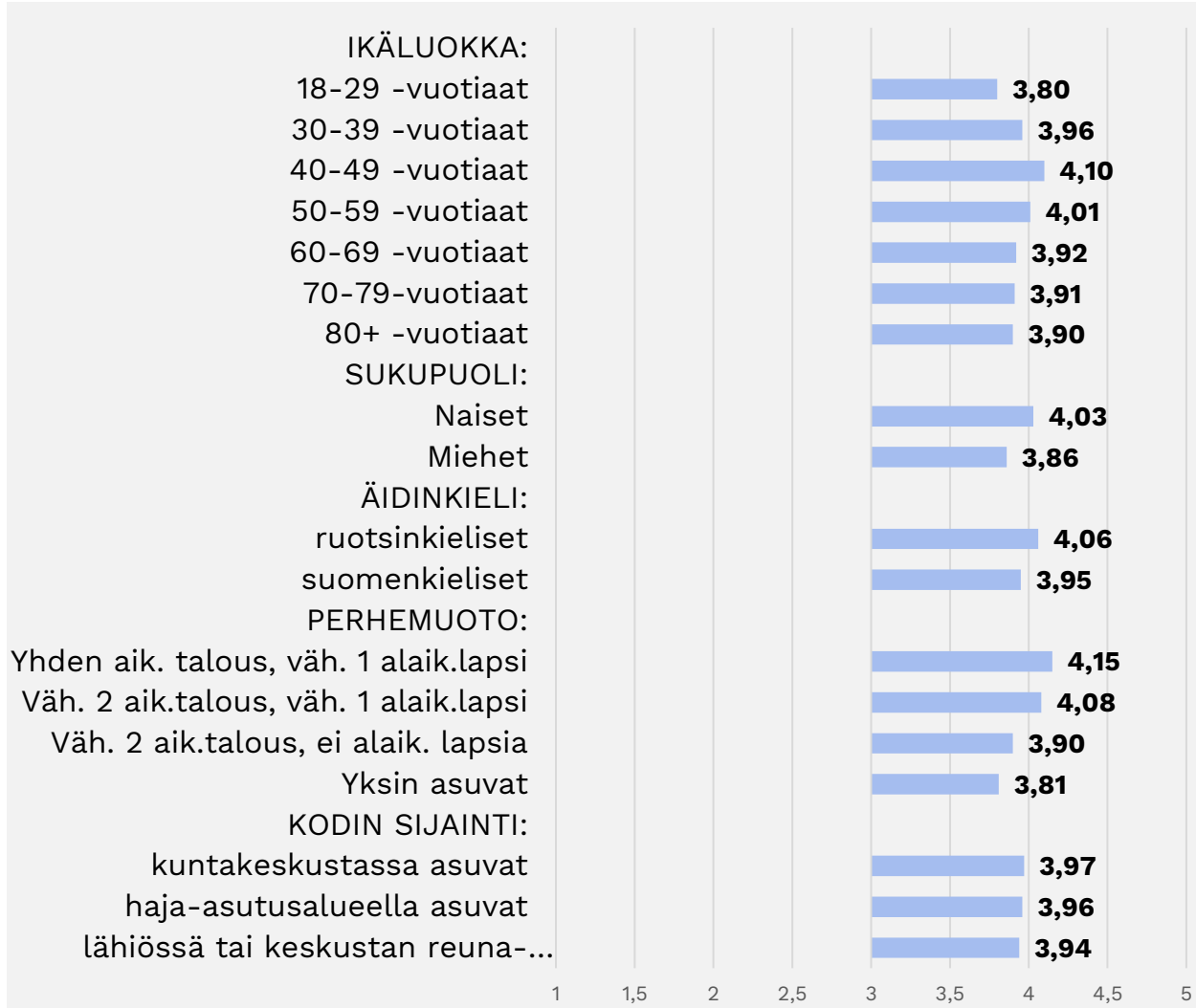
## Käyttäjät vs. ei-käyttäjät.

Keskiarvot asteikolla 1-5; mitä suurempi arvo, sitä positiivisempi arvio. (N-2024=3434)



# Kuntalaisten arviot esiopetuksen hoidosta eri taustamuuttujien mukaan tarkasteltuna.

Keskiarvot asteikolla 1-5; mitä suurempi arvo, sitä positiivisempi arvio. (N=3381-3434)

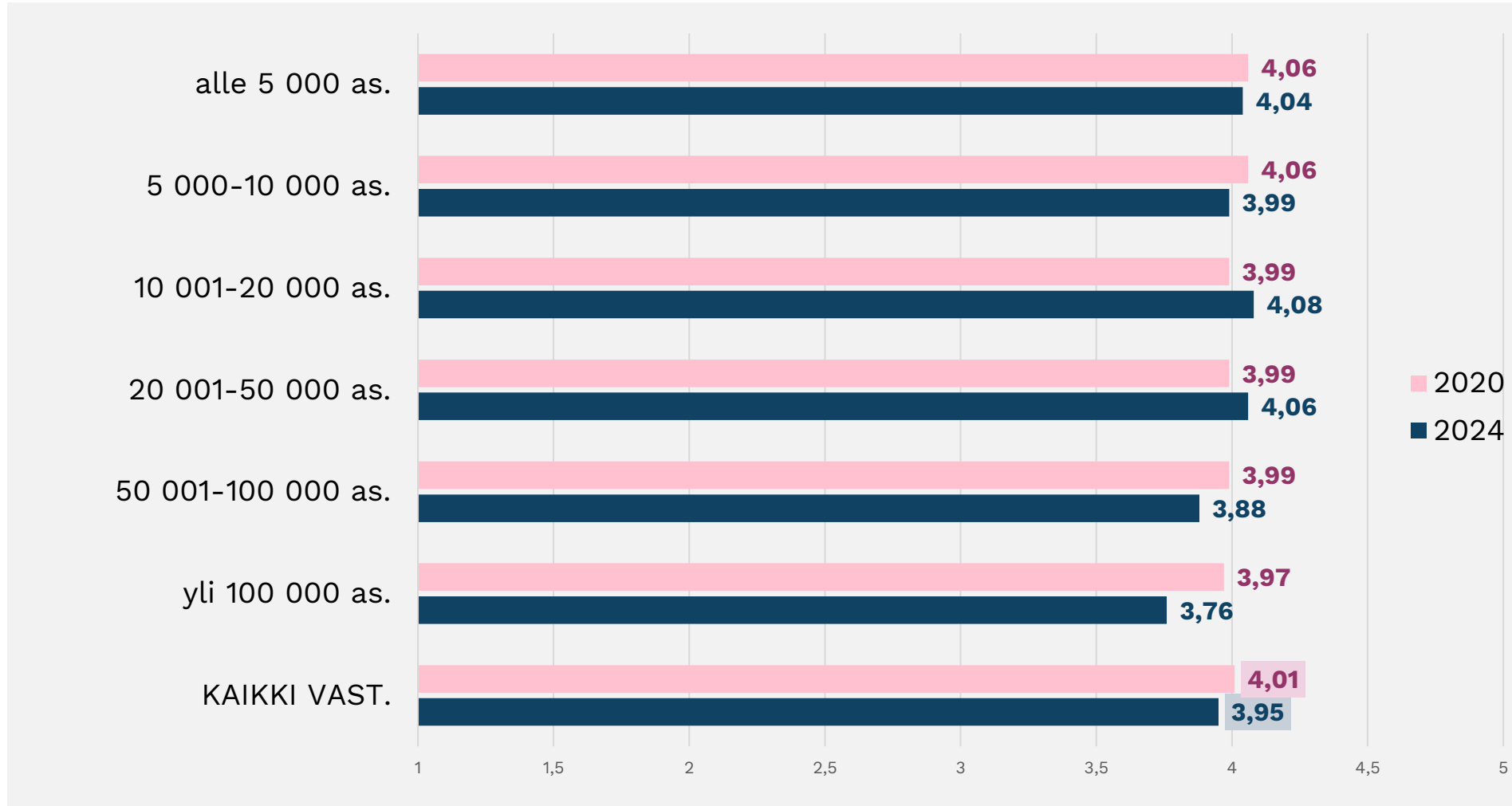




Kuntalaistutkimukset 2020 ja 2024:

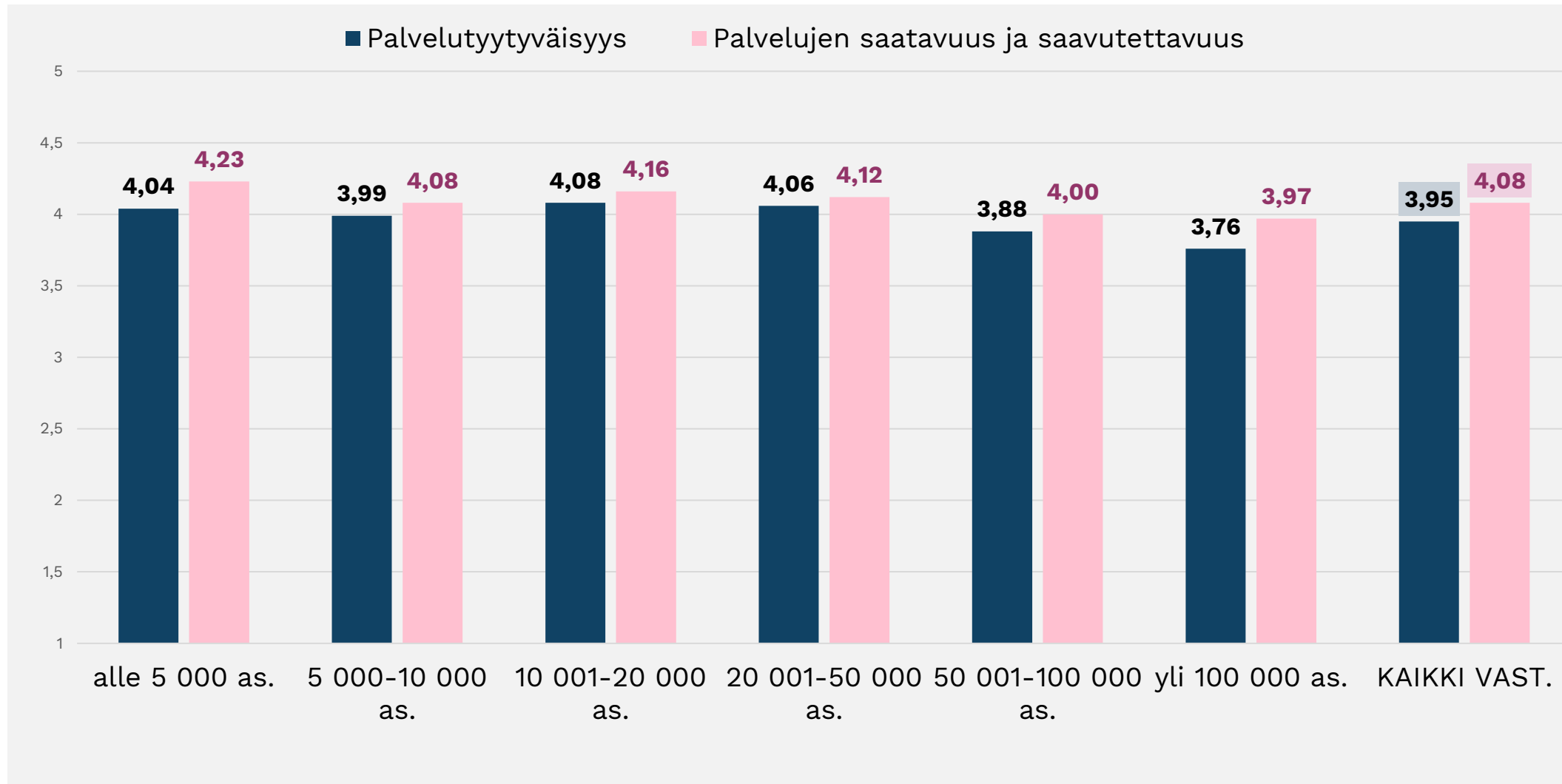
# Kuntalaisten arviot esiopetuksen hoidosta vuosina 2020 ja 2024 kuntakokoluokittain tarkasteltuna.

keskiarvot asteikolla 1-5; mitä suurempi arvo, sitä positiivisempi arvio. (N-2024=3434)



# Kuntalaisten arviot esiopetuksen hoidosta ja saavutettavuudesta kuntakokoluokittain tarkasteltuna.

Keskiarvot asteikolla 1-5; mitä suurempi arvo, sitä positiivisempi arvio. (N=3434-4990)

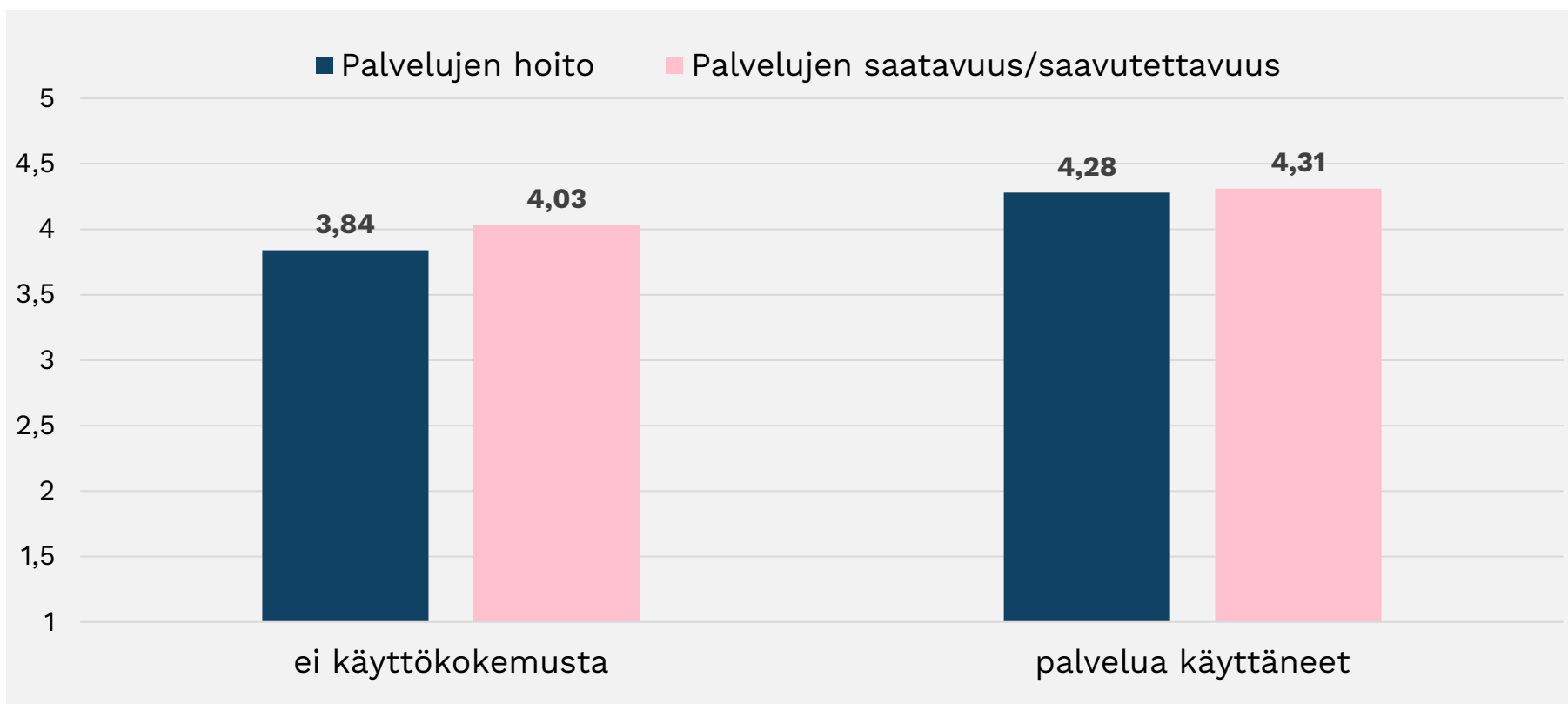


Kuntalaistutkimus 2024:

## Tyytyväisyys esiopetuksen hoitoon ja saatavuuteen/ saavutettavuuteen 2024. Käyttäjät vs. ei-käyttäjät.

Keskiarvot asteikolla 1-5; mitä suurempi arvo, sitä positiivisempi arvio.

N-Palvelua käyttäneet =784-835; N-Ei käyttökokemusta =2500-4070.



# Lisää aiheesta

## Kuntaliiton aiempaa uutisointia kuntapalveluihin ja kuntapalvelujen järjestämiseen liittyvistä kysymyksistä:

- Tiedote 28.2.2025: [Kuntien kulttuuripalvelut keräävät kiitosta suomalaisilta.](#)
- Tiedote 13.12.2024: [Kuntapalveluja arvostetaan - kirjastot suomalaisten keustosuosikkeja.](#)
- Tiedote 19.2.2025: [Kuntalaiset korostavat kuntapalveluissa lähipalvelujen ja joustavuuden tärkeyttä - myös yli kuntarajojen.](#)
- Tiedote 12.5.2021: [Kuntalaiset erittäin tyytyväisiä kirjasto-, kulttuuri- ja taiteen perusopetuksen palveluihin.](#)
- Tiedote 19.4.2021: [Kuntalaiset aiempaa tyytyväisempiä perusopetukseen ja lukiokoulutukseen.](#)
- Uutinen 15.12.2021: [Kuntalaistutkimus: Mitä kuntalaiset sanovat kansalaisopistopalveluista?](#)
- Tiedote 8.12.2020: [Kuntalaiset ovat edelleen hyvin tyytyväisiä kunnallisiin palveluihin.](#)

## Julkaisuja, joissa tutkittua tietoa aiheesta:

- [Kuntauudistukset leveämpiä hartioita etsimässä.](#) (luvut 4 ja 8). Kuntaliitto 2019.
- [Parhaat mahdolliset palvelut kaikille kuntalaisille?](#) Kuntaliitto 2017.
- [Kuntalaiset ja kunnat muutoksessa.](#) (luku 4). Kuntaliitto 2014.

## Blogit:

- 8.1.2025: [Rengasreissulle tutkitusti parhaimpien kuntapalvelujen kuntiin.](#)

## Verkkosivut:

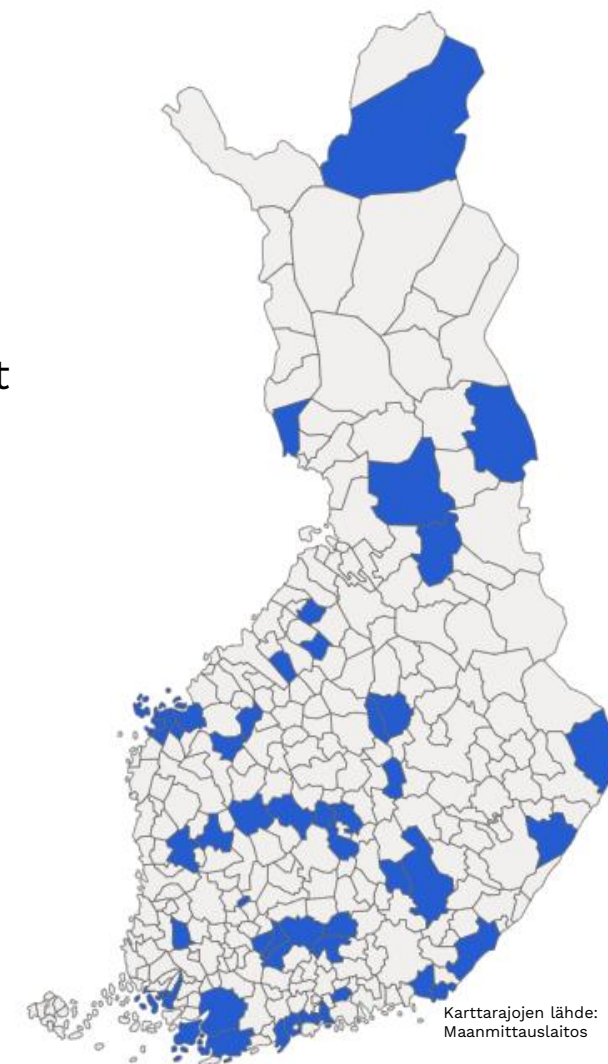
- [www.kuntaliitto.fi/kuntalaistutkimus2024](http://www.kuntaliitto.fi/kuntalaistutkimus2024)
- [www.kuntavaalit.fi](http://www.kuntavaalit.fi)
- [Kuntavaali- ja demokratiatilastot | Kuntaliitto.fi](#)



# Tietoa Kuntalaistutkimuksesta 2024

- Tutkimuksessa kartoitetaan kuntalaisten mielipiteitä mm. kunnallisista palveluista, päätöksenteosta, osallistumisesta ja vaikuttamisesta sekä samaistumisesta kotikuntaan ja muihin alueellisiin kokonaisuuksiin.
- Kohdejoukkona 32 900 kuntalaista 46 tutkimuskunnasta. Tutkimuskunnat edustavat erikokoisia ja erityyppisiä kuntia eri puolelta Suomea ja muodostavat koko kuntakenttään yleistettävän otoksen.
- Kuntaliitto julkaisi [tiedotteen 2.5.2024](#) tutkimuksen käynnistymisestä.
- Postikyselynä tehty tiedonkeruu toteutettiin touko-kesäkuussa 2024. Kyselyyn saatiin kaikkiaan 10 537 vastausta (32%).
- Kuntaliitto on toteuttanut vastaavia tutkimuksia jo vuodesta 1996 alkaen, viimeisin keväällä 2020.
- **Lisätietoja:** [www.kuntaliitto.fi/kuntalaistutkimus2024](http://www.kuntaliitto.fi/kuntalaistutkimus2024)

**Tutkimuskunnat:** Asikkala, Askola, Espoo, Hamina, Hattula, Hirvensalmi, Hollola Hämeenlinna, Ilomantsi, Inari, Jyväskylä, Kankaanpää, Keitele, Kemiönsaari, Keuruu, Kirkkonummi, Kitee, Kuusamo, Lappajärvi, Lappeenranta, Lapua, Mikkeli, Mustasaari, Naantali, Nivala, Oulainen, Parkano, Petäjävesi, Pielavesi, Pirkkala, Pudasjärvi, Puolanka, Raasepori, Raisio, Rautalampi, Salo, Sipoo, Säkyä, Toholampi, Tornio, Turku, Vaasa, Vantaa, Virolahti, Virrat ja Vöyri.



## Lisätietoja – Ytterligare information:

[www.kuntaliitto.fi/kuntalaistutkimus2024](http://www.kuntaliitto.fi/kuntalaistutkimus2024)

[www.kommunforbundet.fi/invanarundersokning2024](http://www.kommunforbundet.fi/invanarundersokning2024)

[www.kuntaliitto.fi/erilaistuvakuntasuomi2025](http://www.kuntaliitto.fi/erilaistuvakuntasuomi2025)

[www.kommunforbundet.fi/kommunforbundet/tjanster/forskning/forandringarnaskommunfinland](http://www.kommunforbundet.fi/kommunforbundet/tjanster/forskning/forandringarnaskommunfinland)

Marianne Pekola-Sjöblom

Tutkimuspäällikkö – Forskningschef

[Marianne.pekola-sjoblom@kuntaliitto.fi](mailto:Marianne.pekola-sjoblom@kuntaliitto.fi)

[@M\\_PekolaSjoblom](#)



[www.kuntaliitto.fi](http://www.kuntaliitto.fi)  
[www.kommunforbundet.fi](http://www.kommunforbundet.fi)

# ERILAISTUVA KUNTASUOMI 2025

Kuntaliiton tutkimusohjelma 2020–2025