

Tietoja kuntaomisteisista yrityksistä vuonna 2019

Mikko Mehtonen @MikkoMeh

Mitkä yritykset aineistoon on sisällytetty?

- Yritykset joissa kuntien tai kuntayhtymien yhteenlaskettu omistusosuus on vähintään 50 %
- Kunta- ja kuntayhtymäkonserneihin kuuluvat tytäryhteisöt, osakkuusyritykset sekä kunta-alakonsernien tytäryhteisöt
- Tiedot on poimittu Tilastokeskuksen yritysrekisteristä
- Tiedot eivät sisällä kuntien liikelaitosten tietoja



Kuntaomisteiset yritykset oikeudellisen muodon mukaan vuonna 2019

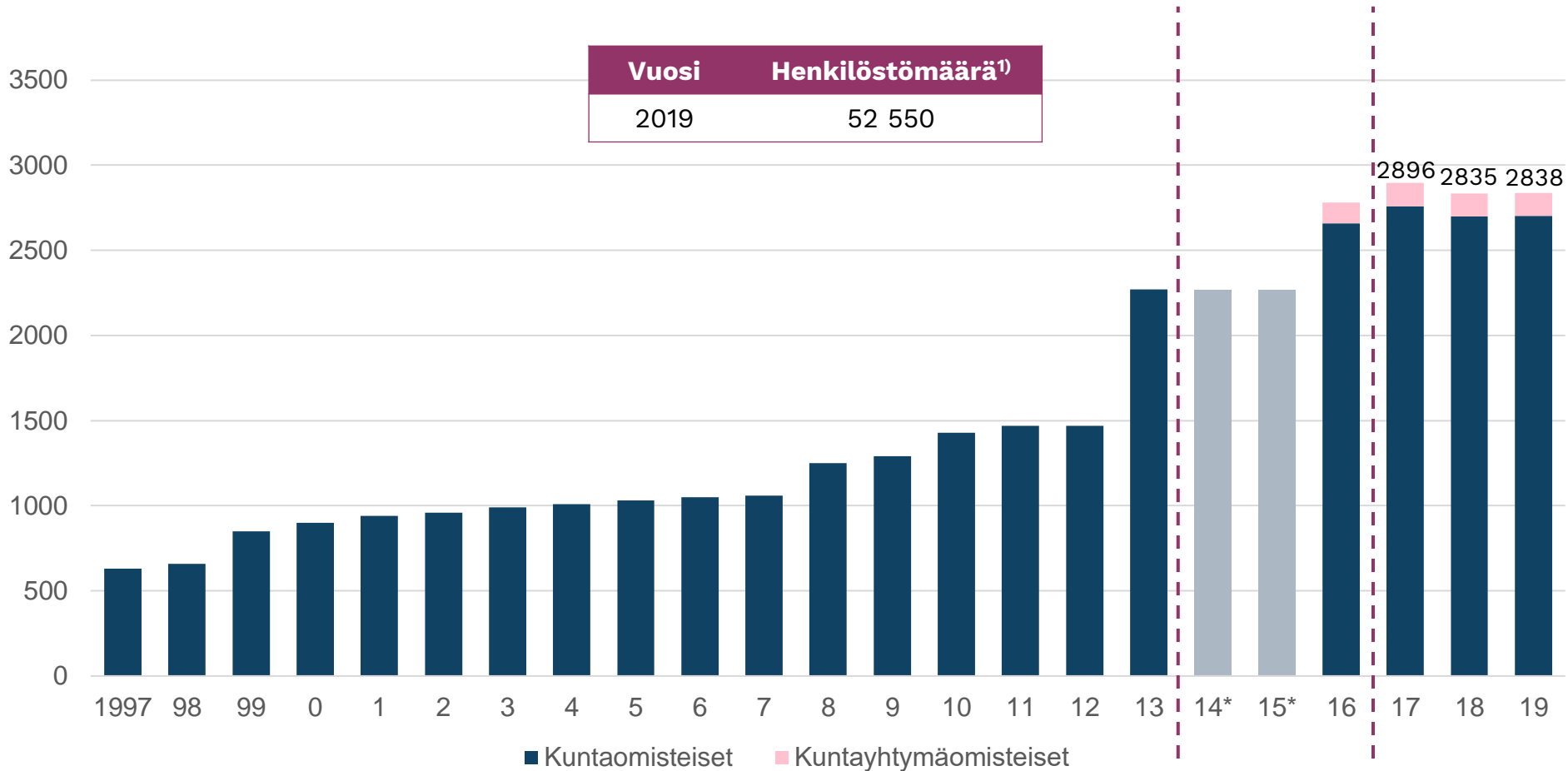
Verohallinnon oikeudellinen muoto	Henkilöstömäärä ¹⁾	Yritysten määrä
Osakeyhtiö	48 489	1 247
Säätiö (säätiölain mukainen)	2 283	85
Muu kiinteistö-oy	1 370	588
Aatteellinen yhdistys	300	7
Keskinäinen kiinteistö-oy	95	553
Osuuskunta	8	3
Asunto-osakeyhtiö	6	351
Verotusyhtymät	0	1
Kommandiittiyhtiö	0	1
Muut	0	1
Muu säätiö	0	1
Kaikki yhteensä	52 550	2 838

Suurimmat kuntaomisteiset yritykset henkilöstömäärän mukaan vuonna 2019

	Kotikunta	Henkilöstömäärä ¹⁾
Seure Henkilöstöpalvelut Oy	Helsinki	3 827
Palmia Oy	Helsinki	1 920
SERVICA OY	Kuopio	1 138
SARASTIA REKRY OY	Hämeenlinna	963
Vantaan Tilapalvelut Vantti Oy	Vantaa	943
Fimlab Laboratoriot Oy	Tampere	907
Saimaan Tukipalvelut Oy	Lappeenranta	895
Arkea Oy	Turku	885
Metropolia Ammattikorkeakoulu Oy	Helsinki	874
HELEN OY	Helsinki	853
Kaakkois-Suomen Ammattikorkeakoulu Oy	Kouvola	755
SARASTIA OY	Helsinki	703
Turun ammattikorkeakoulu Oy	Turku	663
PIRKANMAAN VOIMIA OY	Tampere	663
Jyväskylän Ammattikorkeakoulu Oy	Jyväskylä	656

Kuntaomisteisten yritysten lukumäärä 1997-2019

Aineisto on tarkentunut mm. kuntayhtymien ja kunta-alakonsernien osalta vuosina 2013 ja 2016. Tästä johtuen vuodet 2013-2015 ja 2016- eivät ole kokonaistasoltaan vertailukelpoisia aiempien vuosien kanssa. Kuvio kuvaa tästä huolimatta kuntaomisteisten yritysten lukumäärän trendikehitystä.



Kuntaomisteisten yritysten liikevaihto toimialoittain 2019

Toimiala ¹⁾	Liikevaihto (m€)	Yritysten lkm	Henkilöstömäärä ³⁾	Tulos (m€)
Sähkö-, kaasu- ja lämpöhuolto, jäähdytys	5 783	276	5 705	863*
Kiinteistöalan toiminta	2 500	1 679	2 455	149
Hallinto- ja tukipalvelutoiminta	903	75	14 339	12
Vesi- ja jätehuolto, ympäristön puhtaanapito	598	128	1 425	16
Terveys- ja sosiaalipalvelut	537	67	5 575	12
Kuljetus ja varastointi	475	54	1 125	33
Koulutus	384	78	8 420	14
Informaatio ja viestintä	301	36	1 727	3
Rakentaminen	235	47	1 358	1
Ammatillinen, tieteellinen ja tekninen toiminta	230	107	1 871	9
Majoitus- ja ravitsemistoiminta	205	31	3 617	3
Taiteet, viihde ja virkistys	139	111	2 459	-2
Muu palvelutoiminta	97	33	1 127	1
Kaivostoiminta ja louhinta + Teollisuus	49	7	66	2
Tukku- ja vähittäiskauppa; moottoriajoneuvojen ja moottoripyörien korjaus	24	7	349	0
Toimialat yhteensä ²⁾	12 458	2 736	51 618	1 115*

1) Tilastokeskuksen Toimialaluokitus (TOL 2008).

2) Kaikki ne kuntaomisteiset yritykset joilta tilinpäätöstiedot on saatavilla (2 736 yritystä).

3) Henkilöstömäärä on estimoitu palkkasumman perusteella ja se kuvaa täysiä henkilötyövuosia.

Lähde: Tilastokeskus, Yritysrekisteri

*Kertaluonteiset Käyttöomaisuuden myyntivoitot ja fuusiovoitot paransivat tulosta yli 440 miljoonalla eurolla.

Kuntaomisteisten yritysten osuus kaikista yrityksistä¹⁾ vuonna 2019

Toimiala ²⁾	Liikevaihto (m€)	Yritysten lkm	Henkilöstömäärä ³⁾
Koulutus	42 %	2 %	99 %
Sähkö-, kaasu- ja lämpöhuolto, jäähdytysliiketoiminta	40 %	29 %	46 %
Vesihuolto, viemäri- ja jätevesihuolto, jätehuolto ja muu ympäristön puhtaanapito	20 %	8 %	16 %
Kiinteistöalan toiminta	20 %	5 %	11 %
Hallinto- ja tukipalvelutoiminta	7 %	1 %	9 %
Terveys- ja sosiaalipalvelut	6 %	<1 %	6 %
Muu palvelutoiminta	5 %	<1 %	6 %
Taiteet, viihde ja virkistys	4 %	1 %	15 %
Majoitus- ja ravitsemistoiminta	3 %	<1 %	6 %
Kuljetus ja varastointi	2 %	<1 %	1 %
Ammatillinen, tieteellinen ja tekninen toiminta	1 %	<1 %	2 %
Informaatio ja viestintä	1 %	<1 %	2 %
Rakentaminen	1 %	<1 %	1 %
Kaivostoiminta ja louhinta + Teollisuus	<1 %	<1 %	<1 %
Tukku- ja vähittäiskauppa; moottoriajoneuvojen ja moottoripyörien korjaus	<1 %	<1 %	<1 %
Toimialat yhteensä	3 %	1 %	3 %

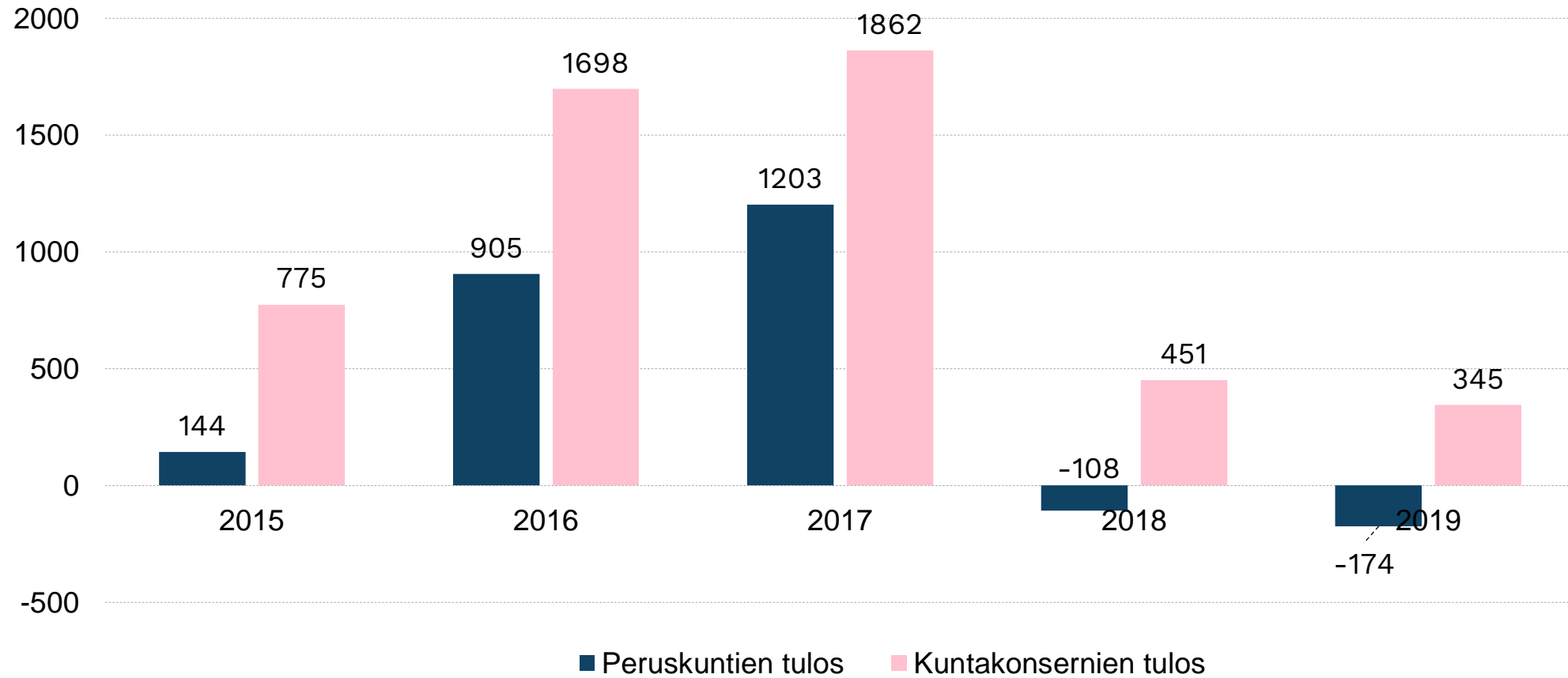
1) Yrityksiin on sisällytetty kaikki Suomessa toimivat yritykset omistajatyypistä riippumatta, ml. ulkomaalaisomisteiset Suomessa toimivat yritykset. Kuntaomisteisiin yrityksiin on sisällytetty kaikki yritykset joilta tilinpäätöstiedot on saatavilla (2736 yritystä).

2) Tilastokeskuksen Toimialaluokitus (TOL 2008).

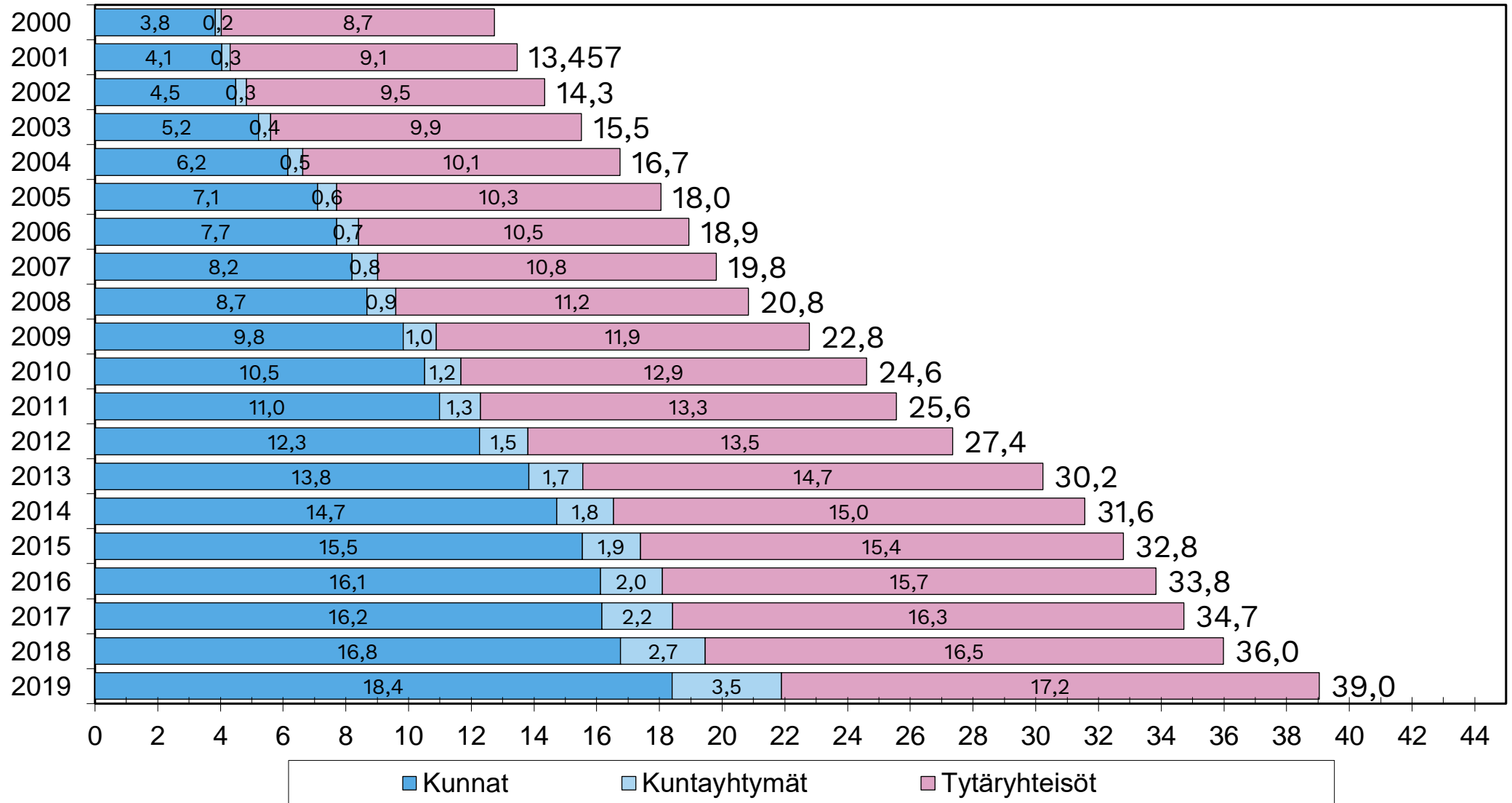
3) Henkilöstömäärä on estimoitu palkkasumman perusteella ja se kuvaa täysiä henkilötyövuosia.

Lähde: Tilastokeskus, Yritysrekisteri & Yritysten rakenne- ja tilinpäättilasto

Konsernituloksen muodostuminen, 2015-2019 (m€)



Kuntakonsernien lainakanta vuosina 2000-2019, mrd.€



Tietoja peruskunnista ja –kuntayhtymistä sekä kuntaomisteisista yrityksistä 2019

	Peruskunnat ja kuntayhtymät	Kuntaomisteiset yritykset
Henkilöstömäärä ¹⁾	422 000	52 550
Tilikauden tulos	-209 m€	+1 115 m€
Palkat ja palkkiot ²⁾	16,85 mrd.€	1,94 mrd.€
Vastaavaa/vastattavaa ³⁾	72,45 mrd.€	43,63 mrd.€
Investointimenot ⁴⁾	4,83 mrd.€	2,36 mrd.€

1) Yritysten henkilöstömäärä on estimoitu palkkasumman perusteella ja se kuvaa täysiä henkilötyövuosia. Kuntien ja kuntayhtymien henkilöstömäärä perustuu KT:n tilastoihin.

2) Palkat ja palkkiot ilman henkilösivukuluja.

3) Peruskuntien ja -kuntayhtymien yhteenlaskettu eliminoimaton taseen loppusumma.

4) Yritysten osalta aineelliset nettoinvestoinnit.

Lähde: Tilastokeskus Yritysrekisteri, KT



KUNTA LIITTO