

Tietoja kuntaomisteisista yrityksistä vuonna 2020

Aaro Hottinen, Mikko Mehtonen @MikkoMeh

Mitkä yritykset aineistoon on sisällytetty?

- Yritykset joissa kuntien tai kuntayhtymien yhteenlaskettu omistusosuus on vähintään 50 %
- Kunta- ja kuntayhtymäkonserneihin kuuluvat tytäryhteisöt, osakkuusyritykset sekä kunta-alakonsernien tytäryhteisöt
- Tiedot on poimittu Tilastokeskuksen yritysrekisteristä
- Tiedot eivät sisällä kuntien liikelaitosten tietoja



Kuntaomisteiset yritykset oikeudellisen muodon mukaan vuonna 2020

Verohallinnon oikeudellinen muoto	Henkilöstömäärä ¹⁾	Yritysten määrä
Osakeyhtiö	49 132	1 225
Säätiö (säätiölain mukainen)	2 061	76
Muu kiinteistö-oy	1 335	551
Aatteellinen yhdistys	295	5
Keskinäinen kiinteistö-oy	143	524
Asunto-osakeyhtiö	8	274
Osuuskunta	5	2
Verotusyhtymät	0	1
Kommandiittiyhtiö	0	1
Kaikki yhteensä	52 979	2 659

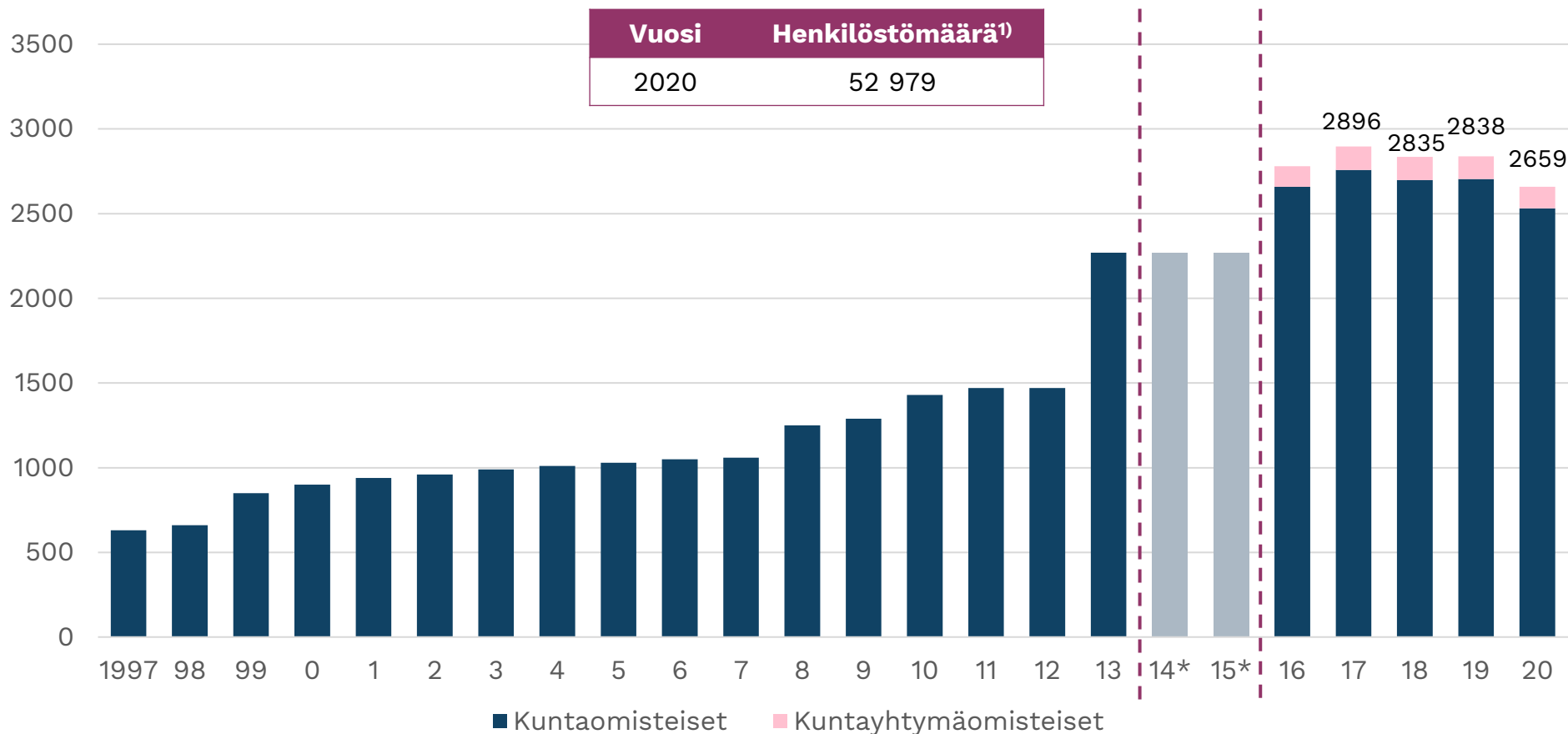
Suurimmat kuntaomisteiset yritykset henkilöstömäärän mukaan vuonna 2020

	Kotikunta	Henkilöstömäärä laskennallinen ¹⁾
Seure Henkilöstöpalvelut Oy	Helsinki	3 378
Palmia Oy	Helsinki	1 816
SARASTIA REKRY OY	Hämeenlinna	1 542
SERVICA OY	Kuopio	1 147
Fimlab Laboratoriot Oy	Tampere	989
Vantaan Tilapalvelut Vantti Oy	Vantaa	974
Metropolia Ammattikorkeakoulu Oy	Helsinki	941
HELEN OY	Helsinki	903
Kaakkois-Suomen Amk Oy	Kouvola	805
Arkea Oy	Turku	798
Saimaan Tukipalvelut Oy	Lappeenranta	788
SARASTIA OY	Helsinki	750
Turun ammattikorkeakoulu Oy	Turku	675
Jyväskylän Ammattikorkeakoulu Oy	Jyväskylä	669
Helsingin kaupungin asunnot Oy	Helsinki	655

- 1) Henkilöstömäärä on estimoitu palkkasumman perusteella ja se kuvaa täysiä henkilötyövuosia. Henkilöstömäärä voi erota, esimerkiksi määräaikaisten työntekijöiden vuoksi, yritysten tilinpäätöksessä ilmoitetusta henkilöstömäärästä.

Kuntaomisteisten yritysten lukumäärä 1997-2020

Aineisto on tarkentunut mm. kuntayhtymien ja kunta-alakonsernien osalta vuosina 2013 ja 2016. Tästä johtuen vuodet 2013-2015 ja 2016- eivät ole kokonaistasoltaan vertailukelpoisia aiempien vuosien kanssa. Kuvio kuvaa tästä huolimatta kuntaomisteisten yritysten lukumäärän trendikehitystä.



Kuntaomisteisten yritysten liikevaihto toimialoittain 2020

Toimiala ¹⁾	Liikevaihto (m€)	Yritysten lkm	Henkilöstömäärä ³⁾	Tulos (m€)
Sähkö-, kaasu- ja lämpöhuolto, jäähdytysliiketoiminta	5 373	275	5 532	357
Kiinteistöalan toiminta	2 323	1580	3055	-15
Hallinto- ja tukipalvelutoiminta	965	70	14 366	4
Terveys- ja sosiaalipalvelut	584	69	5 440	27
Vesi, viemäri- ja jätevesihuolto	406	107	959	9
Informaatio ja viestintä	389	41	2 039	6
Koulutus	378	75	8 476	32
Kuljetus ja varastointi	317	53	830	-2
Ammatillinen, tieteellinen ja tekninen toiminta	293	105	2 568	5
Rakentaminen	285	46	1 553	5
Jätehuolto ja muu ympäristön puhtaanapito	212	22	572	9
Majoitus- ja ravitsemistoiminta	191	32	3 057	2
Taiteet, viihde ja virkistys	99	108	2 120	-2
Muu palvelutoiminta	91	29	1011	3
Kaivostoiminta ja louhinta + Teollisuus	38	6	118	-18
Tukku- ja vähittäiskauppa; moottoriajoneuvojen ja moottoripyörien korjaus	8	8	324	0
Toimialat yhteensä²⁾	11 953	2 627	52 018	413

1) Tilastokeskuksen Toimialaluokitus (TOL 2008).

2) Kaikki ne kuntaomisteiset yritykset joilta tilinpäätöstiedot on saatavilla (2 627 yritystä).

3) Henkilöstömäärä on estimoitu palkkasumman perusteella ja se kuvaa täysiä henkilötyövuosia.

Lähde: Tilastokeskus, Yritysrekisteri

Kuntaomisteisten yritysten osuus kaikista yrityksistä¹⁾ vuonna 2020

Toimiala ²⁾	Liikevaihto (m€)	Yritysten lkm	Henkilöstömäärä ³⁾
Koulutus	45 %	2 %	98 %
Sähkö-, kaasu- ja lämpöhuolto, jäähdytysliiketoiminta	41 %	28 %	43 %
Vesi, viemäri- ja jätevesihuolto ⁴⁾	31 %	11 %	27 %
Taiteet, viihde ja virkistys	3 %	1 %	14 %
Kiinteistöalan toiminta	19 %	5 %	13 %
Hallinto- ja tukipalvelutoiminta	8 %	0 %	10 %
Jätehuolto ja muu ympäristön puhtaanapito ⁴⁾	11 %	4 %	9 %
Terveys- ja sosiaalipalvelut	7 %	0 %	6 %
Majoitus- ja ravitsemistoiminta	4 %	0 %	6 %
Muu palvelutoiminta	5 %	0 %	6 %
Ammatillinen, tieteellinen ja tekninen toiminta	2 %	0 %	2 %
Informaatio ja viestintä	2 %	0 %	2 %
Rakentaminen	1 %	0 %	1 %
Kuljetus ja varastointi	2 %	0 %	1 %
Tukku- ja vähittäiskauppa; moottoriajoneuvojen ja moottoripyörien korjaus	0 %	0 %	0 %
Kaivostoiminta ja louhinta + Teollisuus	0 %	0 %	0 %
Toimialat yhteensä	3 %	1 %	4 %

1) Yrityksiin on sisällytetty kaikki Suomessa toimivat yritykset omistajatyypistä riippumatta, ml. ulkomaalaisomisteiset Suomessa toimivat yritykset.

Kuntaomisteisiin yrityksiin on sisällytetty kaikki yritykset joilta tilinpäätöstiedot on saatavilla (2627 yritystä).

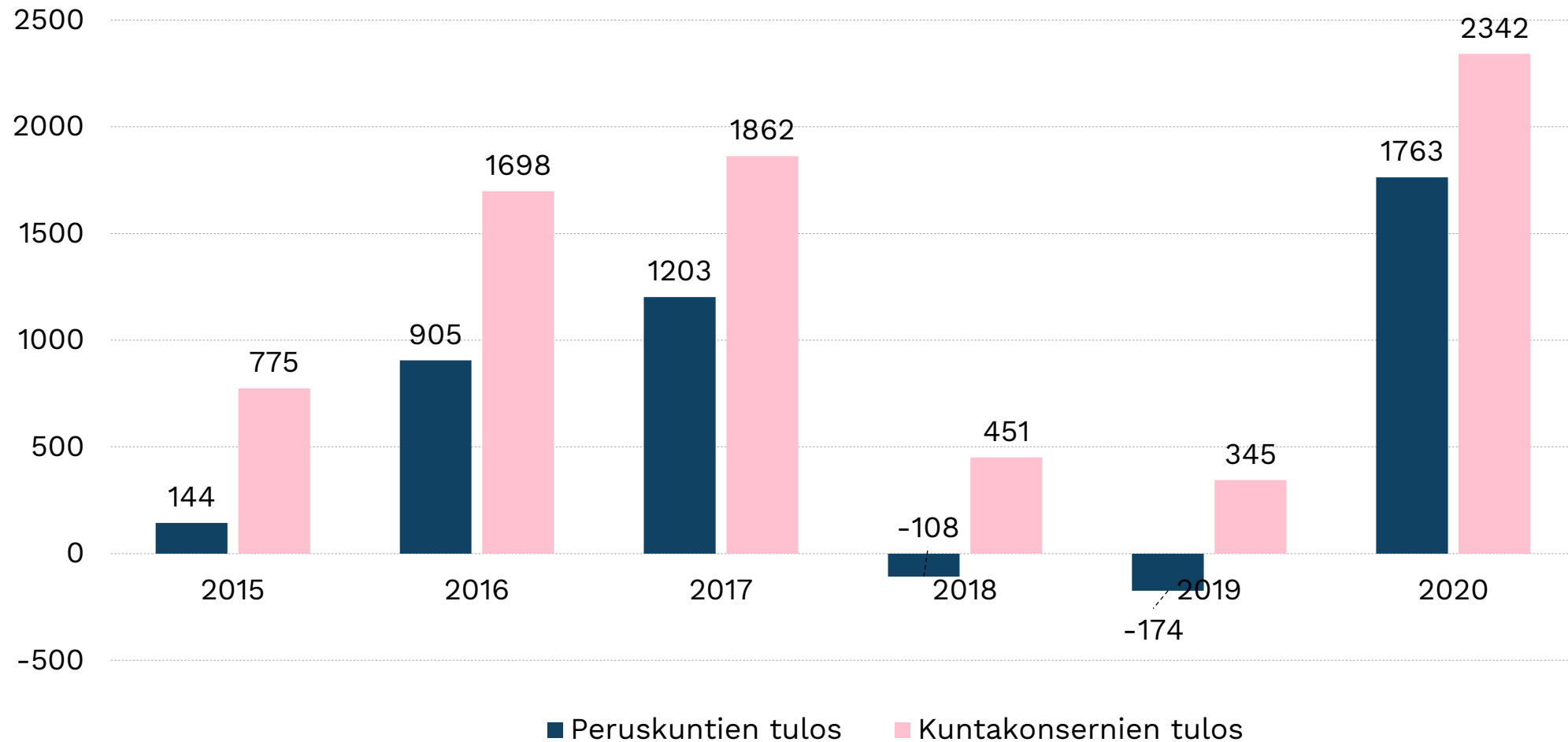
2) Tilastokeskuksen Toimialaluokitus (TOL 2008).

3) Henkilöstömäärä on estimoitu palkkasumman perusteella ja se kuvaa täysiä henkilötyövuosia.

4) Erityisesti vesi- ja jätehuollossa on kuntayhtymiä sekä liikelaitoksia joita ei lasketa osaksi kuntaomisteisia yrityksiä.

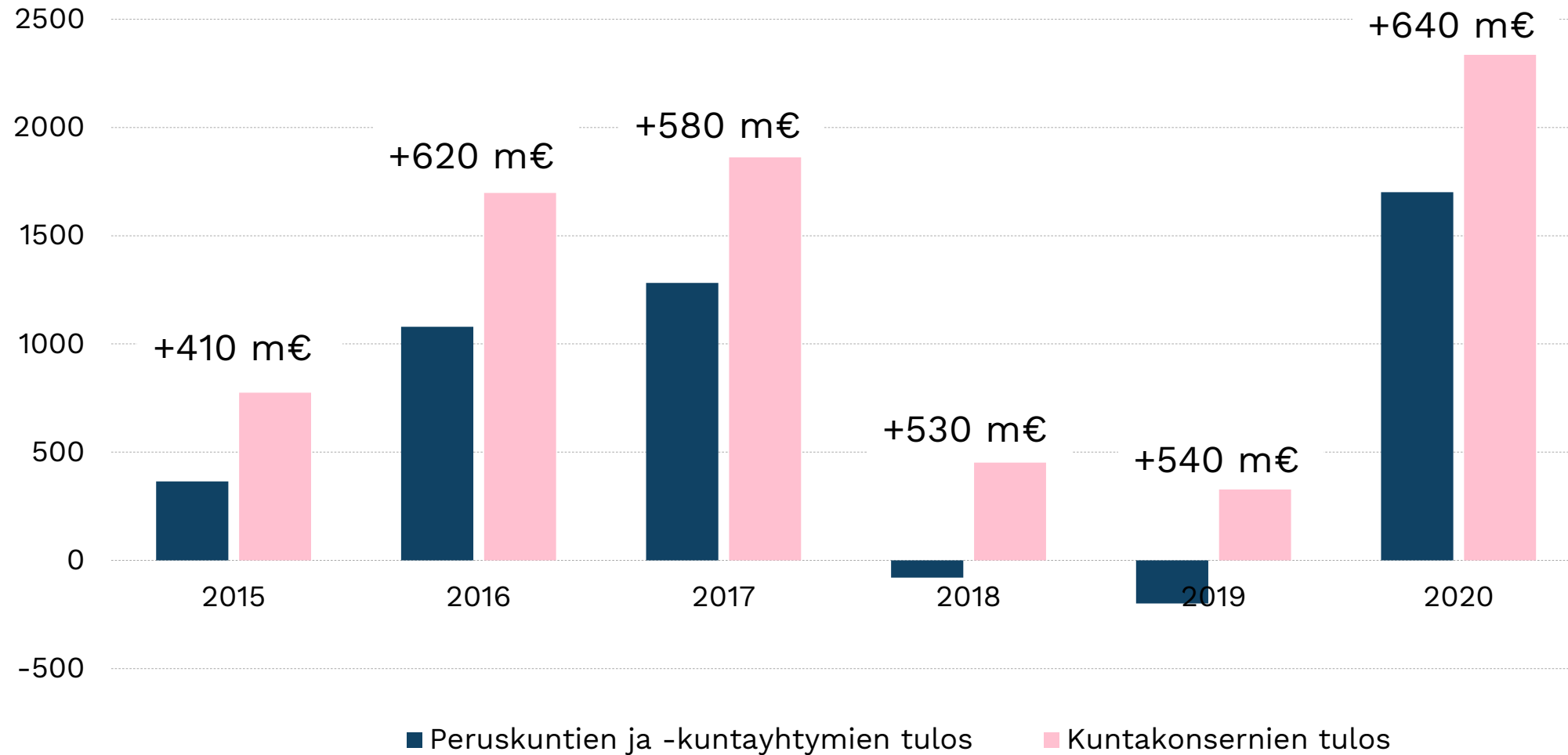
Lähde: Tilastokeskus, Yritysrekisteri & Yritysten rakenne- ja tilinpäätilasto

Konsernituloksen muodostuminen, 2015-2020 (m€)

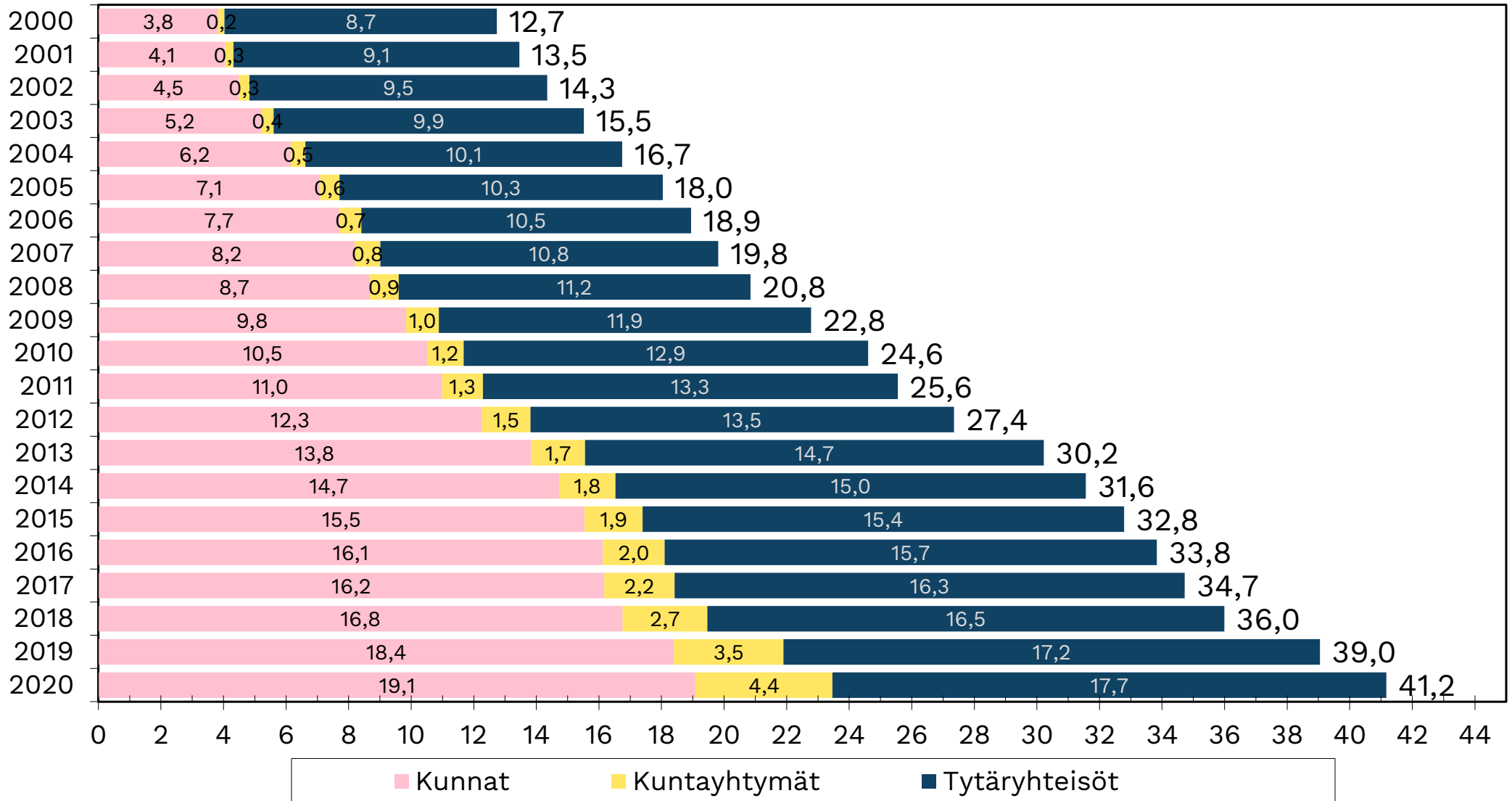


Konsernituloksen sekä emo tulosten erotus

2015-2020 (m€)



Kuntakonsernien lainakanta vuosina 2000-2020, mrd.€



Tietoja peruskunnista ja –kuntayhtymistä sekä kuntaomisteisista yrityksistä 2020

	Peruskunnat ja kuntayhtymät	Kuntaomisteiset yritykset
Henkilöstömäärä ¹⁾	425 000	52 979
Tilikauden tulos	1 707 m€	413 m€
Palkat ja palkkiot ²⁾	17,01 mrd.€	1,97 mrd.€
Vastaavaa/vastattavaa ³⁾	76,35 mrd.€	44,16 mrd.€
Investointimenot ⁴⁾	5,78 mrd.€	2,64 mrd.€

1) Yritysten henkilöstömäärä on estimoitu palkkasumman perusteella ja se kuvaa täysiä henkilötyövuosia. Kuntien ja kuntayhtymien henkilöstömäärä perustuu KT:n tilastoihin.

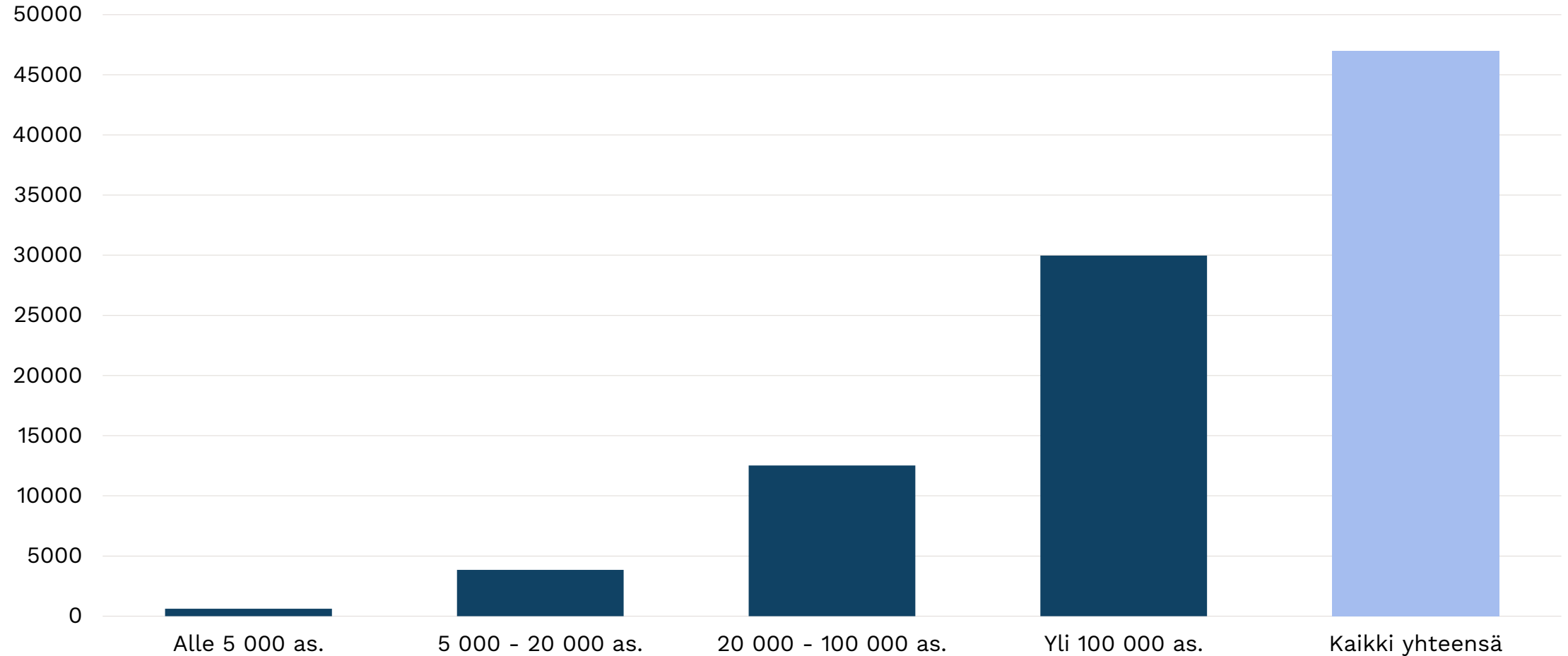
2) Palkat ja palkkiot ilman henkilösivukuluja.

3) Peruskuntien ja –kuntayhtymien yhteenlaskettu eliminoimaton taseen loppusumma.

4) Yritysten osalta aineelliset nettoinvestoinnit.

Lähde: Tilastokeskus Yritysrekisteri, KT

Kuntaomisteisten yritysten henkilöstö kuntakokoluokittain 2020





KUNTA LIITTO