

Tietoja kuntaomisteisista yrityksistä vuonna 2021

Aaro Hottinen, Mikko Mehtonen @MikkoMeh

Mitkä yritykset aineistoon on sisällytetty?

- Yritykset joissa kuntien tai kuntayhtymien yhteenlaskettu omistusosuus on vähintään 50 %
- Kunta- ja kuntayhtymäkonserneihin kuuluvat tytäryhteisöt, osakkuusyritykset sekä kunta-alakonsernien tytäryhteisöt
- Tiedot on poimittu Tilastokeskuksen yritysrekisteristä
- Tiedot eivät sisällä kuntien liikelaitosten tietoja



Kuntaomisteiset yritykset oikeudellisen muodon mukaan vuonna 2021

Verohallinnon oikeudellinen muoto	Henkilöstömäärä ¹⁾	Yritysten määrä
Osakeyhtiö	51 031	1 237
Säätiö (säätiölain mukainen)	2 276	90
Muu kiinteistö-oy	1 349	543
Aatteellinen yhdistys	274	5
Keskinäinen kiinteistö-oy	79	546
Keskinäinen vahinkovakuutusyhdistys	6	1
Osuuskunta	4	2
Asunto-osakeyhtiö	4	307
Verotusyhtymät	0	1
Kaikki yhteensä	55 022	2 732

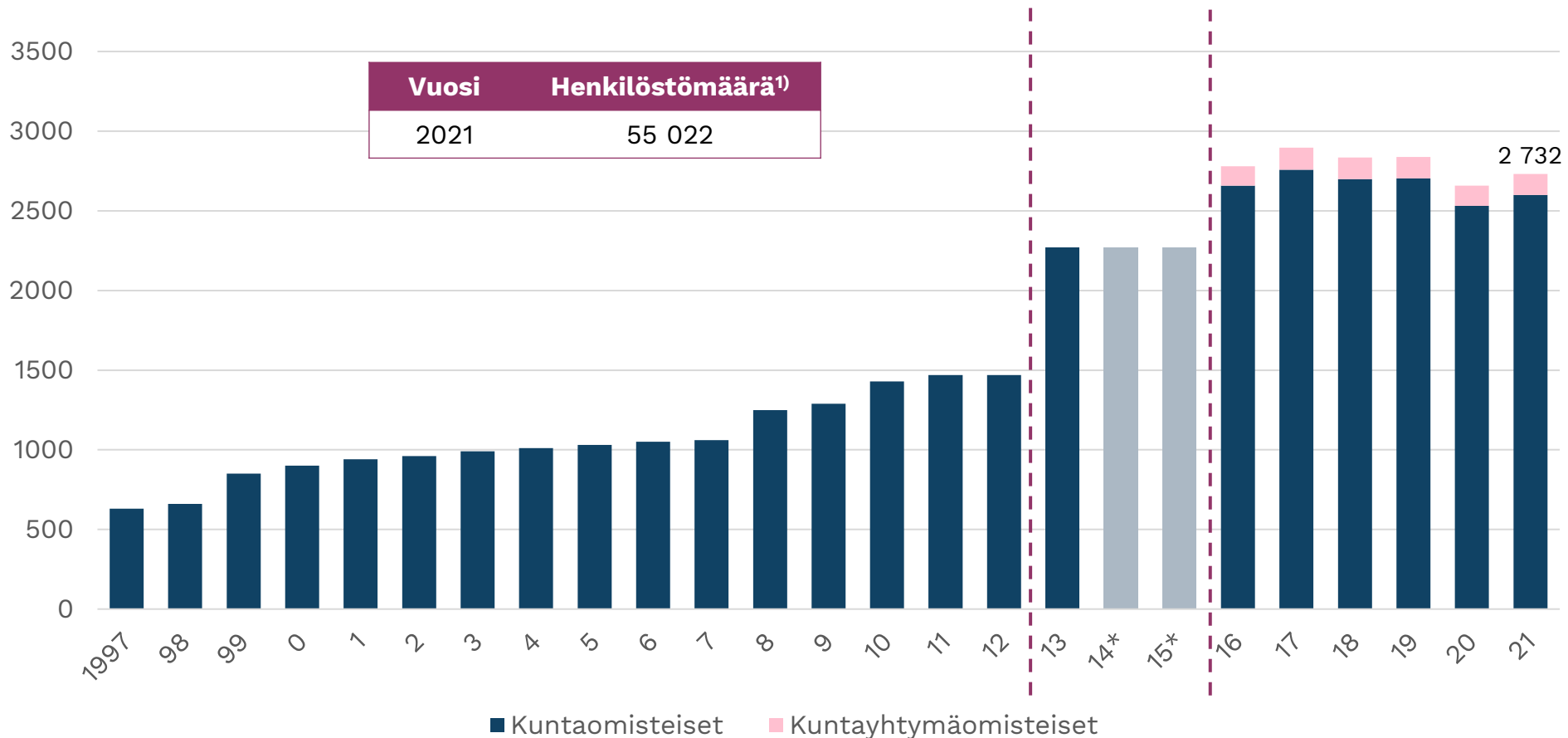
Suurimmat kuntaomisteiset yritykset henkilöstömäärän mukaan vuonna 2021

	Kotikunta	Henkilöstömäärä laskennallinen ¹⁾
Seure Henkilöstöpalvelut Oy	HELSINKI	3 131
Palmia Oy ²⁾	HELSINKI	1 712
SARASTIA REKRY OY	HÄMEENLINNA	1 698
SERVICA OY	KUOPIO	1 124
Metropolia Ammattikorkeakoulu Oy	HELSINKI	997
Fimlab Laboratoriot Oy	TAMPERE	983
HELEN OY	HELSINKI	927
Vantaan Tilapalvelut Vantti Oy	VANTAA	917
Kaakkois-Suomen Ammattikorkeakoulu Oy	MIKKELI	828
Arkea Oy	TURKU	809
Saimaan Tukipalvelut Oy	LAPPEENRANTA	799
SARASTIA OY	HELSINKI	790
TeeSe Botnia Oy Ab	VAASA	724
Istekki Oy	KUOPIO	715
Turun ammattikorkeakoulu Oy	TURKU	703

- 1) Henkilöstömäärä on estimoitu palkkasumman perusteella ja se kuvaa täysiä henkilötyövuosia. Henkilöstömäärä voi erota, esimerkiksi määräaikaisten työntekijöiden vuoksi, yritysten tilinpäätöksessä ilmoitetusta henkilöstömäärästä.
- 2) Palmia Oy näkyy vielä vuoden 2021 tiedoissa.

Kuntaomisteisten yritysten lukumäärä 1997-2021

Aineisto on tarkentunut mm. kuntayhtymien ja kunta-alakonsernien osalta vuosina 2013 ja 2016. Tästä johtuen vuodet 2013-2015 ja 2016- eivät ole kokonaistasoltaan vertailukelpoisia aiempien vuosien kanssa. Kuvio kuvaa tästä huolimatta kuntaomisteisten yritysten lukumäärän trendikehitystä.



Kuntaomisteisten yritysten liikevaihto toimialoittain 2021

Toimiala ¹⁾	Liikevaihto (m€)	Yritysten lkm	Henkilöstömäärä ³⁾	Tulos (m€)
Sähkö-, kaasu- ja lämpöhuolto, jäähdytysliiketoiminta	7 233	284	5 567	290
Kiinteistöalan toiminta	2 370	1578	3008	8
Hallinto- ja tukipalvelutoiminta	1060	68	14 458	8
Terveys- ja sosiaalipalvelut	678	76	5 710	37
Vesihuolto, viemäri- ja jätevesihuolto, jätehuolto ja muu ympäristön puhtaanapito	676	131	1609	19
Kuljetus ja varastointi	481	60	1126	7
Informaatio ja viestintä	446	33	2093	4
Rakentaminen	391	48	1811	9
Koulutus	321	76	8932	29
Ammatillinen, tieteellinen ja tekninen toiminta	291	108	2251	-1
Majoitus- ja ravitsemistoiminta	265	36	4223	-1
Taiteet, viihde ja virkistys	92	114	1956	-3
Muu palvelutoiminta	78	29	931	6
Kaivostoiminta ja louhinta + Teollisuus	43	6	146	9
Tukku- ja vähittäiskauppa; moottoriajoneuvojen ja moottoripyörien korjaus	0	6	359	0
Toimialat yhteensä²⁾	14 424	2 653	54 181	421

1) Tilastokeskuksen Toimialaluokitus (TOL 2008).

2) Kaikki ne kuntaomisteiset yritykset joilta tilinpäätöstiedot on saatavilla (2 653 yritystä).

3) Henkilöstömäärä on estimoitu palkkasumman perusteella ja se kuvaa täysiä henkilötyövuosia.

Lähde: Tilastokeskus, Yritysrekisteri

Kuntaomisteisten yritysten osuus kaikista yrityksistä¹⁾ vuonna 2021

Toimiala ²⁾	Liikevaihto	Yritysten lkm	Henkilöstömäärä ³⁾
Koulutus	39 %	1 %	98 %
Sähkö-, kaasu- ja lämpöhuolto, jäähdytysliiketoiminta	39 %	21 %	45 %
Kiinteistöalan toiminta	18 %	4 %	16 %
Taiteet, viihde ja virkistys	3 %	1 %	15 %
Vesihuolto, viemäri- ja jätevesihuolto, jätehuolto ja muu ympäristön puhtaanapito ⁴⁾	17 %	5 %	14 %
Hallinto- ja tukipalvelutoiminta	8 %	0 %	12 %
Majoitus- ja ravitsemistoiminta	5 %	0 %	9 %
Terveys- ja sosiaalipalvelut	7 %	0 %	6 %
Muu palvelutoiminta	4 %	0 %	5 %
Informaatio ja viestintä	2 %	0 %	2 %
Ammatillinen, tieteellinen ja tekninen toiminta	2 %	0 %	2 %
Rakentaminen	1 %	0 %	1 %
Kuljetus ja varastointi	2 %	0 %	1 %
Tukku- ja vähittäiskauppa; moottoriajoneuvojen ja moottoripyörien korjaus	0 %	0 %	0 %
Kaivostoiminta ja louhinta + Teollisuus	0 %	0 %	0 %
Toimialat yhteensä	3 %	1 %	4 %

1) Yrityksiin on sisällytetty kaikki Suomessa toimivat yritykset omistajatyypistä riippumatta, ml. ulkomaalaisomisteiset Suomessa toimivat yritykset.

Kuntaomisteisiin yrityksiin on sisällytetty kaikki yritykset joilta tilinpäätöstiedot on saatavilla (2653 yritystä).

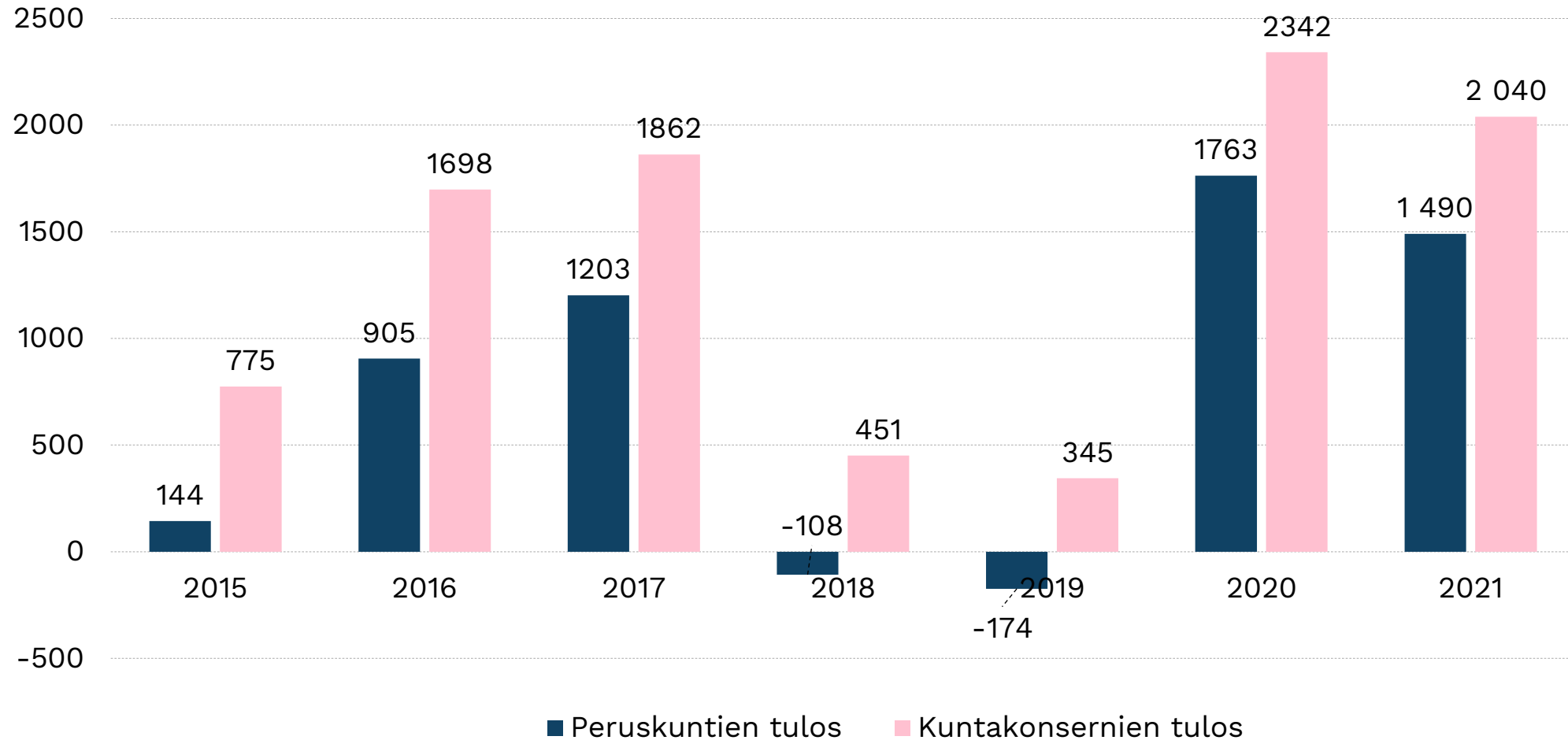
2) Tilastokeskuksen Toimialaluokitus (TOL 2008).

3) Henkilöstömäärä on estimoitu palkkasumman perusteella ja se kuvaa täysiä henkilötyövuosia.

4) Erityisesti vesi- ja jätehuollossa on kuntayhtymiä sekä liikelaitoksia joita ei lasketa osaksi kuntaomisteisiä yrityksiä.

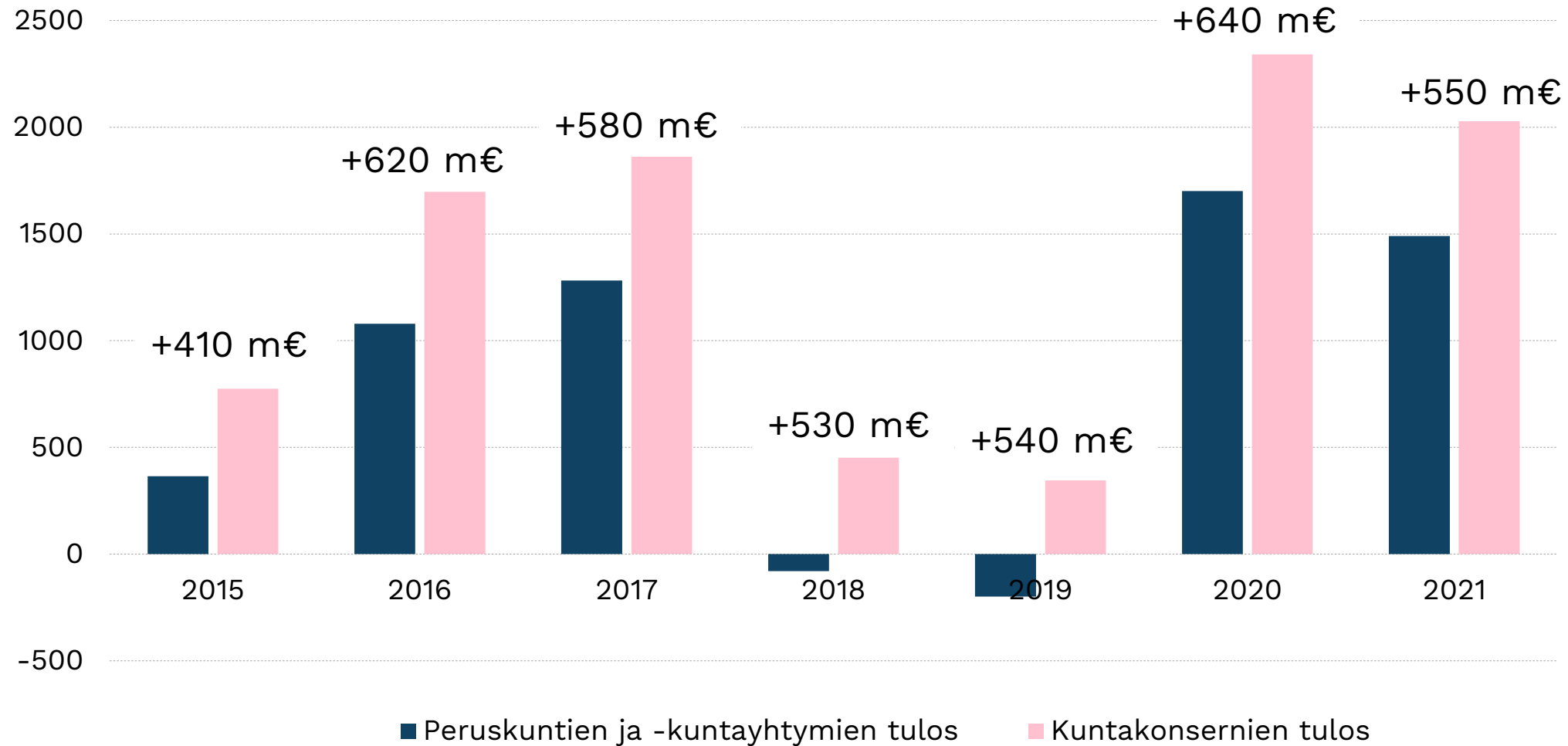
Lähde: Tilastokeskus, Yritysrekisteri & Yritysten rakenne- ja tilinpäätilasto

Konsernituloksen muodostuminen, 2015-2021 (m€)

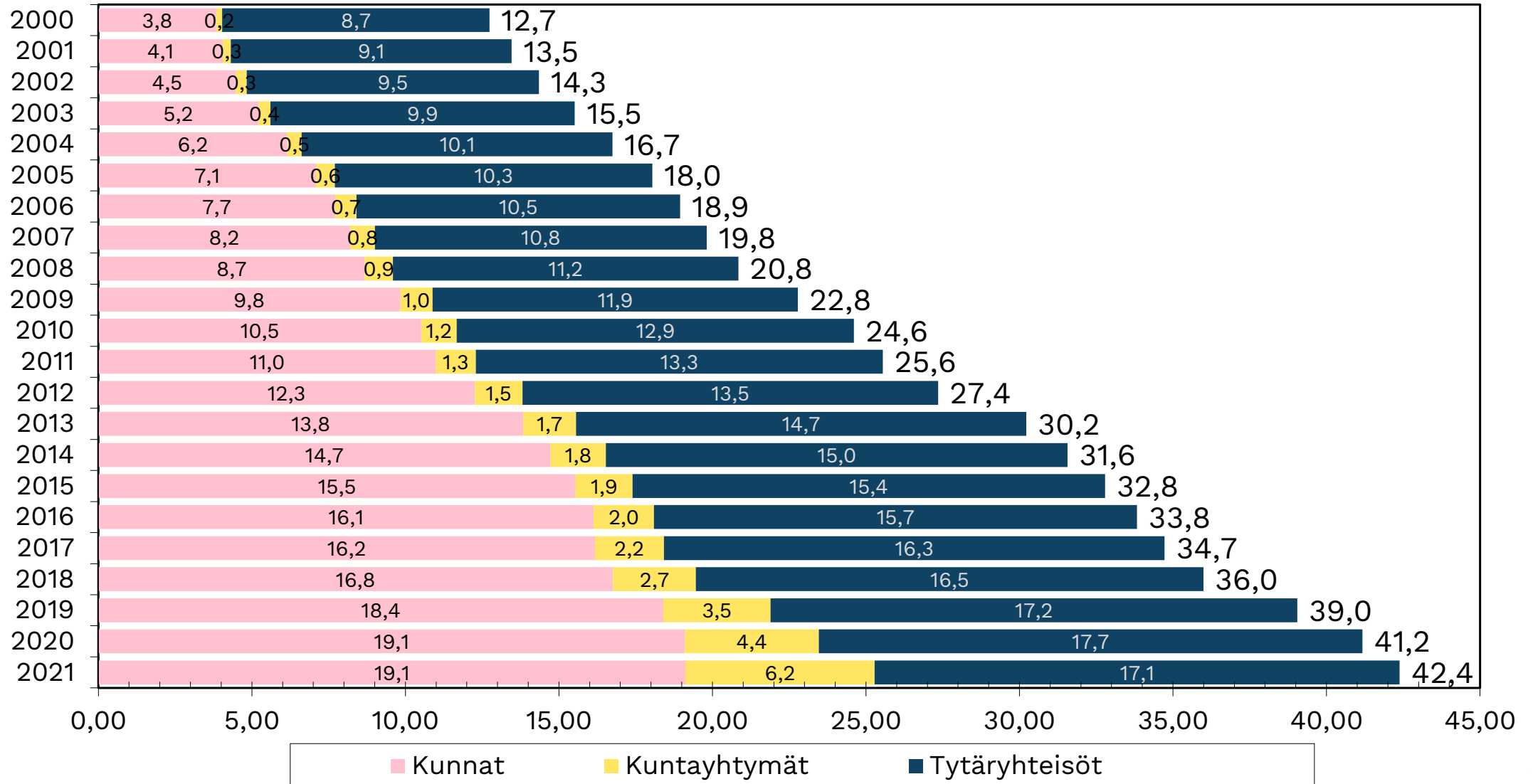


Konsernituloksen sekä emo tulosten erotus

2015-2021 (m€)



Kuntakonsernien lainakanta vuosina 2000-2021, mrd.€



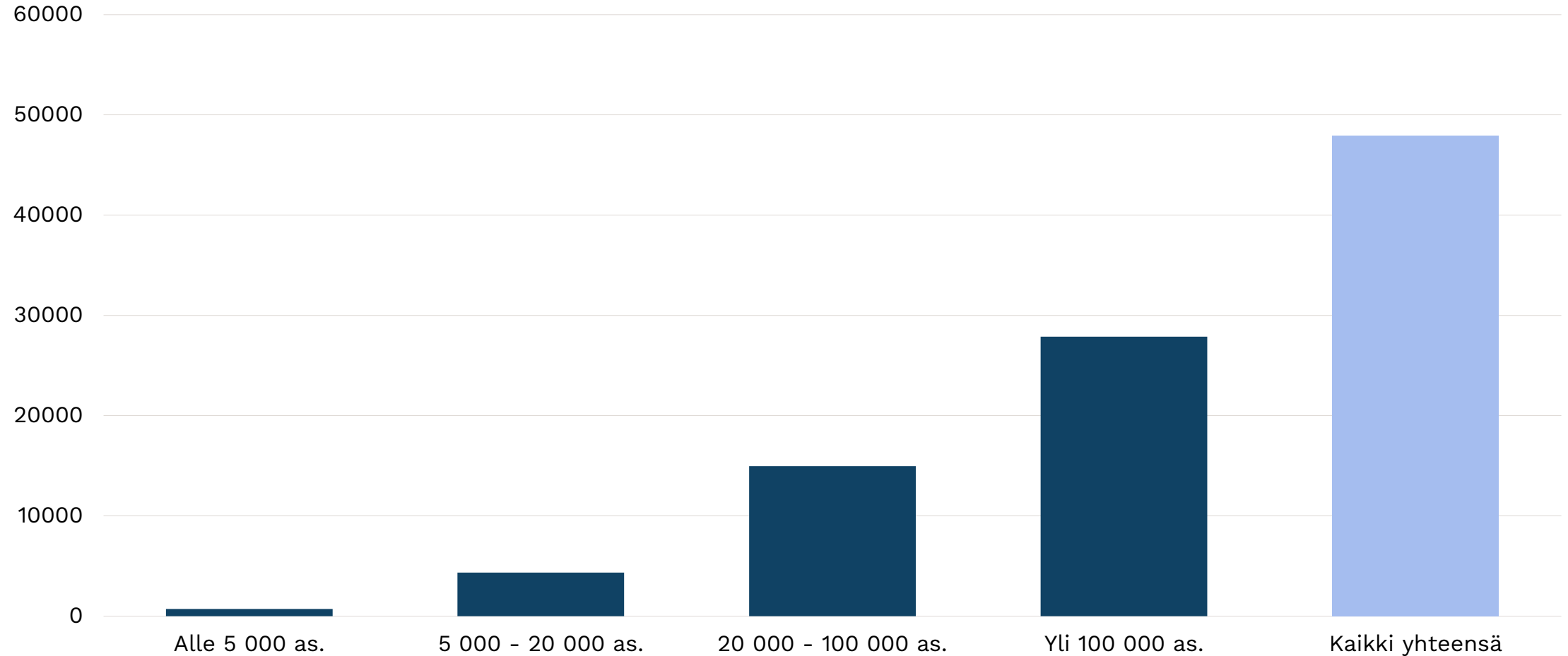
Tietoja peruskunnista ja –kuntayhtymistä sekä kuntaomisteisista yrityksistä 2021

	Peruskunnat ja kuntayhtymät	Kuntaomisteiset yritykset
Henkilöstömäärä ¹⁾	434 200	55 022
Tilikauden tulos	1 646 m€	421 m€
Palkat ja palkkiot ²⁾	17,71 mrd.€	2,11 mrd.€
Vastaavaa/vastattavaa ³⁾	78,43 mrd.€	47,59 mrd.€
Investointimenot ⁴⁾	5,78 mrd.€	2,61 mrd.€

- 1) Yritysten henkilöstömäärä on estimoitu palkkasumman perusteella ja se kuvaa täysiä henkilötyövuosia. Kuntien ja kuntayhtymien henkilöstömäärä perustuu KT:n tilastoihin.
- 2) Palkat ja palkkiot ilman henkilösivukuluja (laskettu suhdelukuna kokonaispalkkasummasta, koska vuoden 2021 tiedoissa virhe).
- 3) Peruskuntien ja -kuntayhtymien yhteenlaskettu eliminoimaton taseen loppusumma.
- 4) Yritysten osalta aineelliset nettoinvestoinnit.

Lähde: Tilastokeskus Yritysrekisteri, KT

Kuntaomisteisten yritysten henkilöstö kuntakokoluokittain 2021





KUNTA LIITTO