

## **Kuntapulssi-kysely 1/2023**

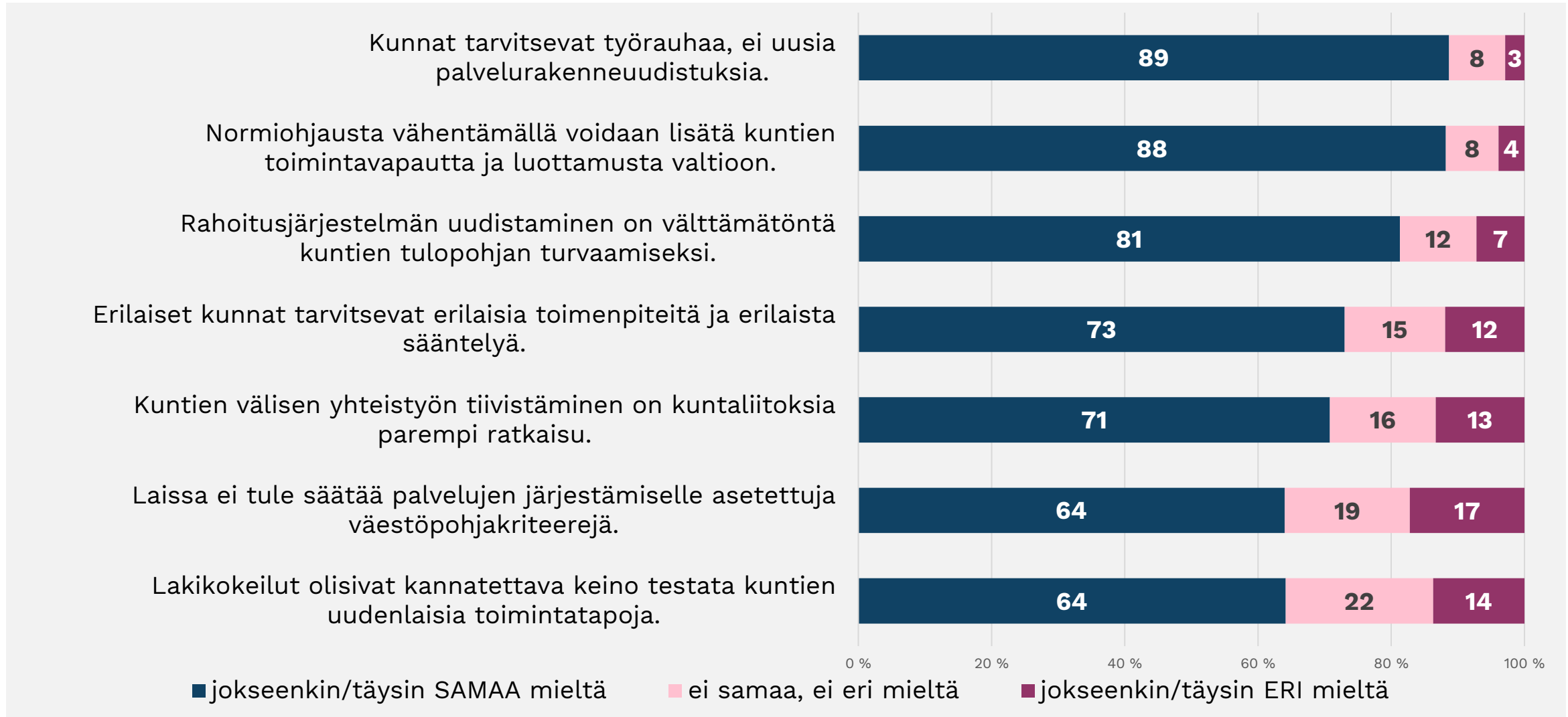
# **Kuntien yleinen tilannekuva & ajankohtaiset haasteet**

**Tiedotteen 24.5.2023 liitediat**

**Kuntapulssi-kysely 1/2023:**

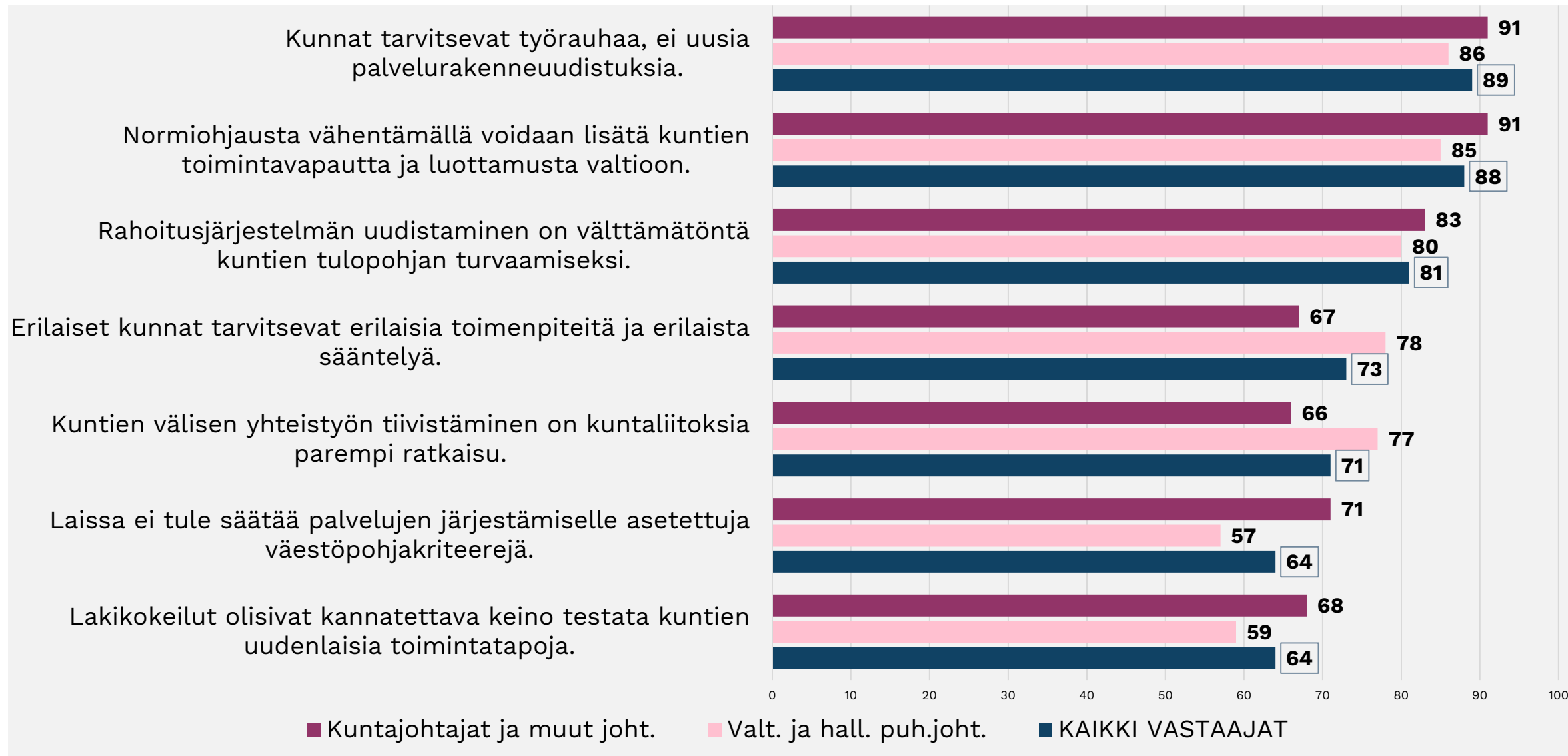
# **Mielipiteet kuntien tilannekuvaa koskevista väittämistä**

# Kuntapäätäjien mielipiteet seuraavista kuntien tilannekuvaava koskevista väittämistä. Vastausten %-jakaumat. (N=295-308)



## Kuntapäätäjien mielipiteet seuraavista väittämistä aseman mukaan tarkasteltuna.

% vastanneista jokseenkin tai täysin samaa mieltä väittämän kanssa. (N=295-308)



**Kuntapäätäjien mielipiteet seuraavista väittämistä kuntakokoluokittain tarkasteltuna.****% vastanneista jokseenkin tai täysin samaa mieltä väittämän kanssa. (N=295-308)**

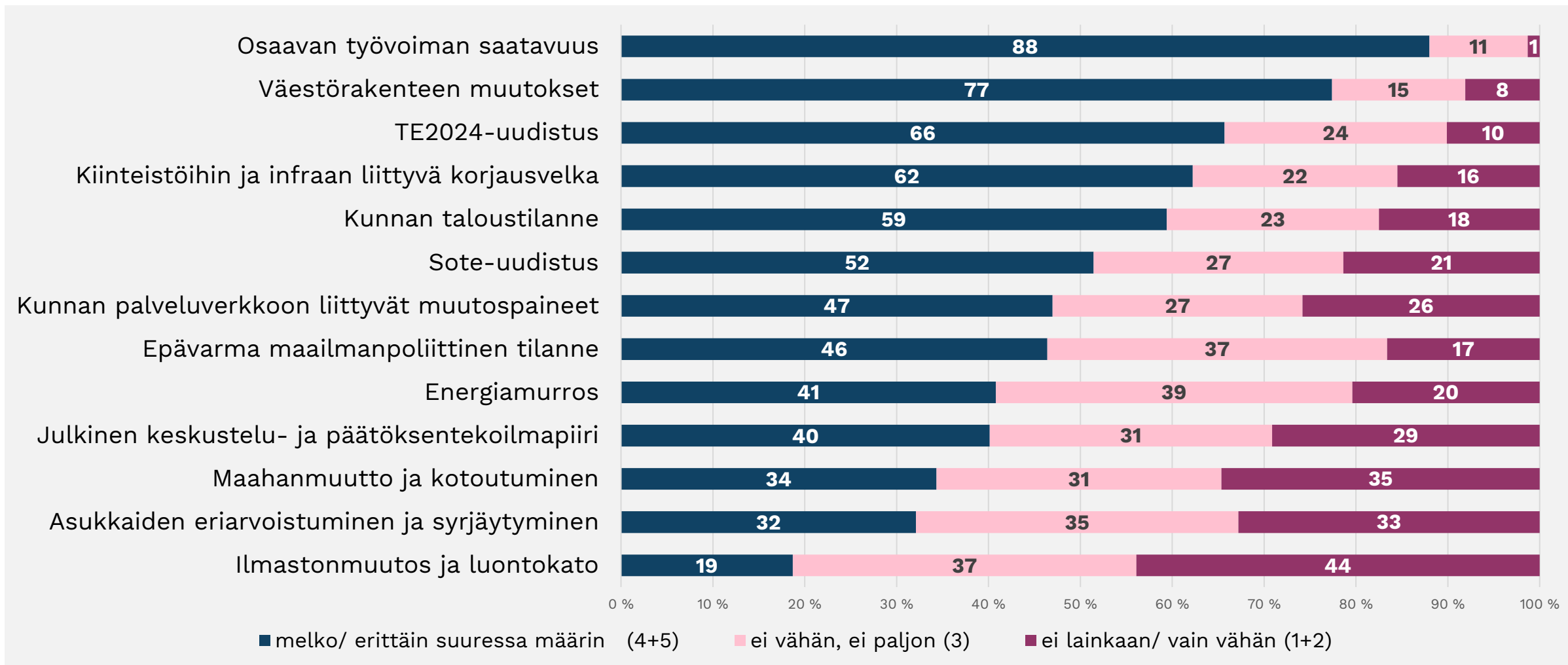
	KAIKKI VAST.	alle 5 000 as.	5 000 – 10 000 as.	10 001 – 20 000 as.	20 001 – 50 000 as.	50 001 – 100 000 as.	yli 100 000 as.	Vaiht. väli (%)	N
Kunnat tarvitsevat työrauhaa, ei uusia palvelurakennemuutoksia.	<b>89</b>	87	94	92	88	74	83	74-94	308
Normiohjausta vähentämällä voidaan lisätä kuntien toimintavapautta ja luottamusta valtioon.	<b>88</b>	87	86	92	93	83	92	83-93	305
Rahoitusjärjestelmän uudistaminen on välttämätöntä kuntien tulopohjan turvaamiseksi.	<b>81</b>	79	75	84	86	83	100	75-100	304
Erilaiset kunnat tarvitsevat erilaisia toimenpiteitä ja erilaista sääntelyä.	<b>73</b>	74	63	65	79	91	83	63-91	305
Kuntien välisen yhteistyön tiivistäminen on kuntaliitoksia parempi ratkaisu.	<b>71</b>	88	77	60	55	52	33	33-88	307
Laissa ei tule säätää palvelujen järjestämiselle asetettuja väestöpohjakriteerejä.	<b>64</b>	72	65	81	54	22	33	22-81	303
Lakikokeilut olisivat kannatettava keino testata kuntien uudenlaisia toimintatapoja.	<b>64</b>	54	64	63	68	91	83	54-91	295

**Kuntapulssi-kysely 1/2023:**

**Mielipiteet erilaisista ajankohtaisista  
asioista oman kunnan  
toimintaedellytysten haastajina**

# Kuntapäättäjien arviot siitä missä määrin seuraavat ajankohtaiset asiat haastavat oman kunnan toimintaedellytyksiä.

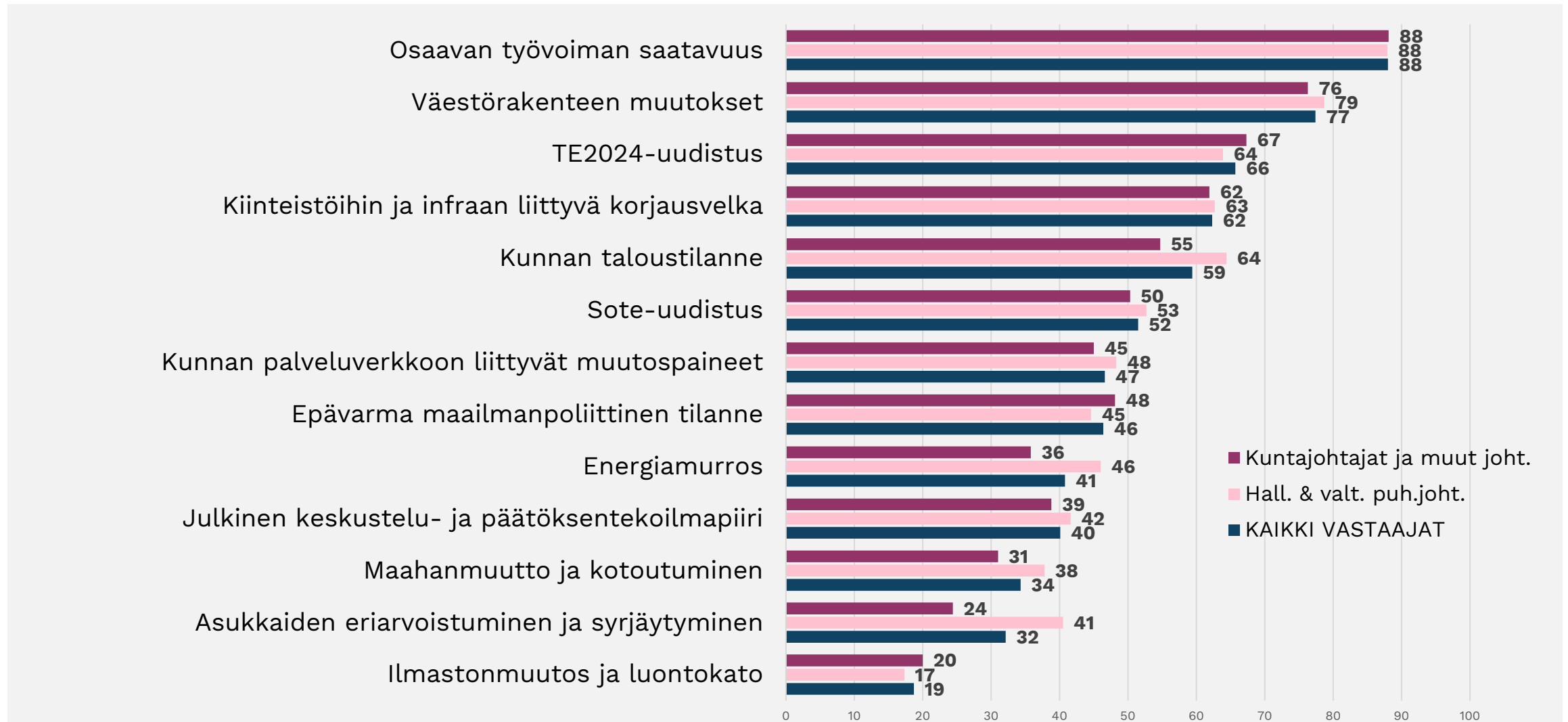
Vastausten %-jakaumat. (N=293-310)



## Kuntapulssi-kysely 1/2023:

# Kuntapäättäjien arviot siitä, missä määrin ajankohtaiset asiat haastavat oman kunnan toimintaedellytyksiä.

% vastanneista mielestä haastaa melko/erittäin suuressa määrin. Aseman mukainen tarkastelu. (N=306-310)





**Kuntapäätäjien arviot siitä, missä määrin ajankohtaiset asiat haastavat oman kunnan toimintaedellytyksiä.****% vastanneista mielestä haastaa melko/erittäin suuressa määrin. Kuntakokoluokittainen tarkastelu. (N=306-310)**

	<b>KAIKKI VAST.</b>	<b>alle 5 000 as.</b>	<b>5 000 - 10 000 as.</b>	<b>10 001 - 20 000 as.</b>	<b>20 001 - 50 000 as.</b>	<b>50 001 - 100 000 as.</b>	<b>yli 100 000 as.</b>	<b>Min, Max %</b>	<b>N</b>
Osaavan työvoiman saatavuus	<b>88</b>	86	87	90	84	100	92	84-100	308
Väestörakenteen muutokset	<b>77</b>	86	81	70	54	87	75	54-87	310
TE2024-uudistus	<b>66</b>	64	64	67	72	57	83	57-83	306
Kiinteistöihin ja infraan liittyvä korjausvelka	<b>62</b>	70	63	51	56	65	58	51-70	310
Kunnan taloustilanne	<b>59</b>	58	53	60	61	65	92	53-92	308
Sote-uudistus	<b>52</b>	50	57	54	44	44	67	44-67	309
Kunnan palveluverkkoon liittyvät muutospaineet	<b>47</b>	39	40	60	49	70	50	39-70	309
Epävarma maailmanpoliittinen tilanne	<b>46</b>	42	47	45	44	70	50	42-70	308
Energiamurros	<b>41</b>	38	39	43	37	55	58	37-58	309
Julkinen keskustelu- ja päätöksentekoilmapiiri	<b>40</b>	40	39	46	40	26	50	26-50	309
Maahanmuutto ja kotoutuminen	<b>34</b>	30	31	32	31	55	75	30-75	306
Asukkaiden eriarvoistuminen ja syrjäytyminen	<b>32</b>	33	27	19	37	44	75	19-75	308
Ilmastonmuutos ja luontokato	<b>19</b>	12	16	28	14	30	50	12-50	310


# Muita mainittuja ajankohtaisia, suuressa määrin oman kunnan toimintaedellytyksiä tällä hetkellä haastavia asioita (n=20)

- EU-asetukset (energia, luontokato jne) ja valtionhallinnon heikko ymmärrys niiden vaikutuksesta kuntakenttään
- Geopoliittinen asema
- Kaivostoiminta lähialueella jos toteutuisi
- Korkotilanne
- Kunnanjohtajan epäluottamus
- Kuntien rahoituspohja
- Maaltamuutto
- Negatiivinen valtionosuus
- Personalens brist på kunskap och kompetens.
- Samat henkilöt kunnan ja hyvinvointialueen päättävissä elimissä, samoilla henkilöillä liikaa luottamustehtäviä
- Some ja media
- Soteuudistuksen palveluiden kaikkoaminen
- Tuulivoima ja vihreän siirtymän vastustaminen
- Tuulivoimakriittinen painostus
- Vaka-henkilöstön saatavuushaaste
- Valtakunnallinen aluepolitiikka
- Valtion asettamat lisätehtävät kunnille, erilaisten mitoitusten tehtäviä
- Valtion maanteiden huono kunto
- Vuokra-asuntopula
- Ökat antal tvärspektoriella planer/strategier från ministerier



## **Kuntapulssi-kysely 1/2023:**

# **Perustietoja kyselystä ja kyselyyn vastanneista**



# Perustietoja Kuntapulssi-kyselystä 1/2023

- Kyselyssä on kartoitettu yleistä tilannekuvaa kunnissa, tilannekuvaa TE2024-uudistuksen valmistelusta sekä kunnan ja hyvinvointialueen välisen yhdyspintatyön tilannetta.
- **Kyselyuutinen 11.4.2023:** [Kuntaliitto selvittää kuntapäätäjien näkemyksiä TE-palvelut 2024 -uudistuksen valmisteluvaiheesta sekä kuntien ja hyvinvointialueiden yhdyspintatyöstä.](#)
- Kyselyn kohderyhmänä Manner-Suomen kuntajohtajat sekä hallitusten ja valtuustojen ykköspuheenjohtajat.
- Kysely toteutettiin sähköisenä webropol-kyselynä.
- Kyselyvastausten tiedonkeruu ajalla 12.4. - 8.5.2023.
- Otos 880, vastanneita 310. (36 %)
- Vastauksia saatiin kaikkiaan 231 Manner-Suomen kunnasta (79 %)
  - Kuntajohtajat: 156 vast. (55 % kuntajohtajista)
  - Hallituksen puheenjohtajat: 111 vast. (38 % hall. puh.johtajista)
  - Valtuuston puheenjohtajat: 39 vast. (13 % valt. puh.johtajista)
  - Muut vastanneet: 4 (johtavia viranhaltijoita)

## Tietoa vastanneiden kuntataustasta ja vastausten kattavuudesta aseman mukaan (lkm:t ja %-osuudet)

Kuntakokoluokka	Vastanneet yht., lkm	Vastanneiden edustamat kunnat, lkm (%)	Kuntajohtajat, lkm (%)	Hallituksen puheenjohtajat, lkm (%)*	Valtuuston puheenjohtajat, lkm (%)	Muut johtavat viranhaltijat, Lkm**
<b>alle 5 000 as.</b> (N=127)	<b>109</b>	<b>93</b> <b>(73%)</b>	56 (44%)	39 (31%)	12 (9%)	2
<b>5 001 - 10 000 as.</b> (N=70)	<b>70</b>	<b>55</b> <b>(79%)</b>	42 (60%)	23 (33%)	5 (17%)	0
<b>10 001 - 20 000 as.</b> (N=43)	<b>53</b>	<b>37</b> <b>(86%)</b>	30 (70%)	19 (44%)	4 (9%)	0
<b>20 001 - 50 000 as.</b> (N=32)	<b>43</b>	<b>27</b> <b>(84%)</b>	15 (47%)	16 (50%)	12 (38%)	0
<b>50 001 - 100 000 as.</b> (N=12)	<b>23</b>	<b>12</b> <b>(100%)</b>	8 (67%)	10 (83%)	4 (33%)	1
<b>yli 100 000 as.</b> (N=9)	<b>12</b>	<b>7</b> <b>(78%)</b>	5 (56%)	4 (44%)	2 (22%)	1
<b>Manner-Suomen kunnat yht. (N=293)</b>	<b>310</b>	<b>231</b> <b>(79 %)</b>	<b>156</b> <b>(55 %)</b>	<b>111</b> <b>(38 %)</b>	<b>39</b> <b>(13 %)</b>	<b>4</b>