

Kuntavaaliehdokkaat Manner-Suomessa vuonna 2017 sekä vertailua edellisiin vaaleihin 10.3.2017*

- Kuntavaaliehdokasmäärät
- Kuntakohtaiset erot kuntavaaliehdokasmäärissä
- Puolueiden väliset erot ehdokasmäärissä
- Naisten osuus kuntavaaliehdokkaista
- 18-29- ja yli 64-vuotiaiden osuudet kuntavaaliehdokkaista
- Kuntien valtuustokoot 1.6.2017
- Tarkempia tietoja puolueiden ehdokasosuuksista kunnissa

Tiedot pohjautuvat oikeusministeriön ehdokasrekisterin tietoihin v. 2008, 2012 ja 2017

Marianne Pekola-Sjöblom, tutkimuspäällikkö
Sirkka-Liisa Piipponen, erityisasiantuntija
Sähköpostit muotoa etunimi.sukunimi@kuntaliitto.fi

*tietoja tarkistettu 24.3.2017

Ehdokkaiden lukumäärä syksyn 2017 kuntavaaleissa

Kevään 2017 kuntavaaleissa on yhteensä 33 618 ehdokasta.

- **Ehdokkaiden määrä vähenee edellisistä vaaleista 3 507 henkilöllä.**
- **Yhtä valtuustopaikkaa ja kuntaa kohden ehdokkaiden määrä on hieman vähentynyt.**
- **Yhtä valtuustopaikkaa tavoittelee keskimäärin neljä (3,7) ehdokasta.**
- **Kunnassa on keskimäärin 114 ehdokasta.**
- Puolueella, vaaliliitolla tai yhteislistalla on oikeus asettaa kussakin kunnassa ehdokkaita *enintään puolitoistakertainen* määrä valittavien valtuutettujen lukumäärään verrattuna. Tämä on ollut käytössä vuoden 1996 vaaleista lähtien.
- **Manner-Suomen 295 kuntaan valtuutettuja valitaan kevään 2017 kuntavaaleissa yhteensä 8 999. Kunnassa on keskimäärin 31 valtuutettua. Yleisin valtuustokoko 27. Lisätietoja [täältä](#).**

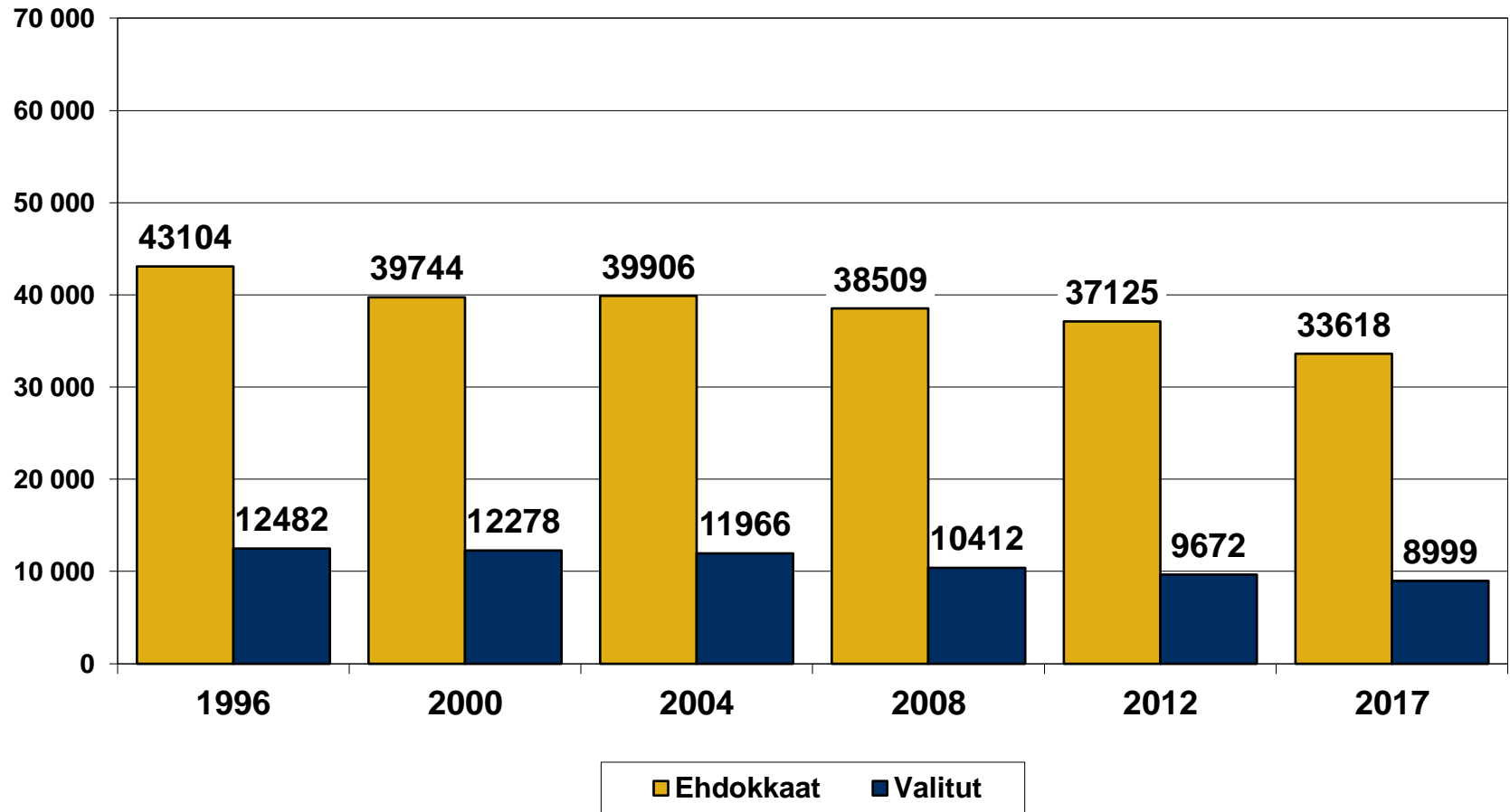
Perustietoa kuntavaaliehdokkaista 2017

- Naisia 13 411 eli 39,9 % ehdokkaista
- Keski-ikä 49,5 vuotta
- Istuvia valtuutettuja 6 665 eli 19,8 %
- Kansanedustajista 162 ehdokkaana
- Europarlamentaarikoista 5 ehdokkaana

Ehdokkaiden äidinkieli:

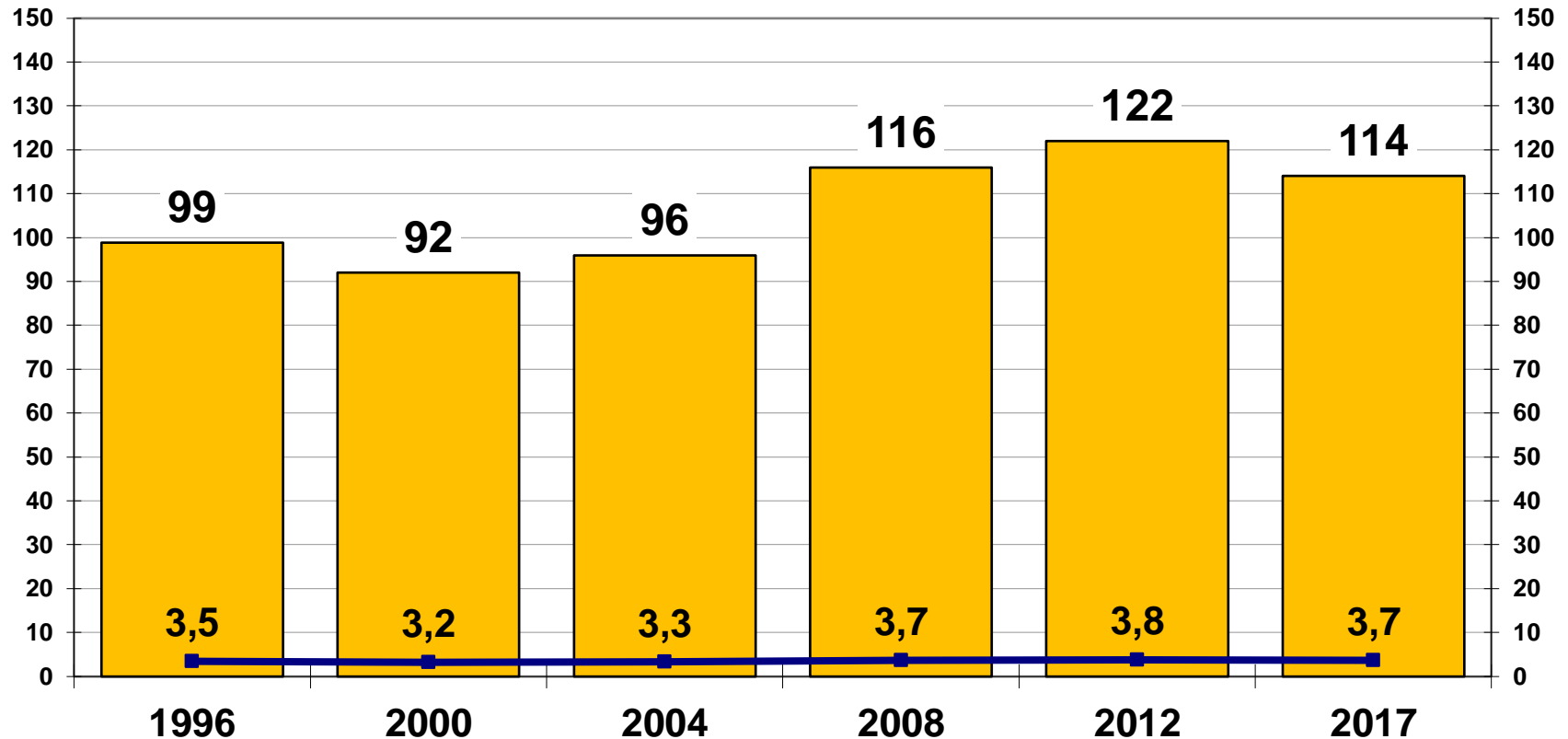
- Valtaosa ehdokkaista suomenkielisiä (92,4%)
- Ruotsinkielisiä 1912 eli 5,7%
- Saamenkielisiä 32 (0,1%)
- Muu äidinkieli 30 ehdokkaalla
- Äidinkieli tuntematon 581 ehdokkaalla.

Ehdokkaiden ja valittujen lukumäärä kuntavaaleissa v. 1996-2017 Manner-Suomessa



Puolueella, vaaliliitolla tai yhteislistalla on oikeus asettaa kussakin kunnassa ehdokkaita *enintään puolitoistakertainen* määrä valittavien valtuutettujen lukumäärään verrattuna.

Ehdokkaita kuntaa ja valtuustopaikkaa kohden kuntavaaleissa v. 1996-2017 Manner-Suomessa



Kuntavaaleissa 2017 on keskimäärin 114 ehdokasta kuntaa kohden ja 3,7 ehdokasta valtuustopaikkaa kohti.

Kuntakohtaiset erot ehdokkaiden määrissä kevään 2017 vaaleissa

- **Yhtä valtuustopaikkaa tavoittelee keskimäärin neljä (3,7) ehdokasta.**
- **Kuntakohtaiset erot ovat suuria:**
- **Helsingissä** valtuustopaikkaa kohden on **12,8** ehdokasta.
- **Alavieskassa** ja **Kyyjärvellä** lähes jokainen ehdokas saa valtuustopaikan; Alavieskassa 21 valtuustopaikkaa tavoittelee 29 ehdokasta ja Kyyjärvellä 17 valtuustopaikkaa tavoittelee 24 ehdokasta. (1,4 ehdokasta/valtuustopaikka).
- Valtuustopaikkojen vähenemisen myötä myös ehdokasmäärät ovat laskeneet. Valtuustopaikkaa kohden ehdokkaiden määrä on niin ikään laskenut hieman.
- **Kuntakohtaiset erot ovat suuria verrattuna vuoden 2012 ehdokasasetteluun:**
 - » **59 kunnassa** ehdokasmäärä on **kasvanut** edellisvaaleihin verrattuna
 - » **226 kunnassa** ehdokasmäärä on **laskenut**
 - » **10 kunnassa** ehdokasmäärä on pysynyt **samana**.

Eurajoella ehdokasmäärä on noussut eniten viime vaaleista, 106 ehdokkaasta 138 ehdokkaaseen eli noin 30 prosenttia. Tätä selittää tämän vuoden alussa toteutettu kuntaliitos, jonka seurauksena valtuustokoko on kasvanut.

Ylitorniossa ehdokasmäärä on puolestaan pudonnut eniten, kun ehdokasmäärä lähes puolittui viime vaalien 68 ehdokkaasta näiden vaalien 38 ehdokkaaseen (-44%).

Kuntavaaliehdokkaita/valtuustopaikka 2017

Suurimmat ehdokasmäärät/valtuutettu

Kaikkiaan 27 kunnassa vähintään 5 ehdokasta valtuutettua kohti

1. Helsinki	12,8	13. Kokkola	6,8
2. Turku	10,3	14. Hämeenlinna	6,5
3. Tampere	9,9	15. Kotka	6,3
4. Espoo	9,8	16. Pori	6,3
5. Vantaa	9,4	17. Vaasa	6,2
6. Oulu	9,2	18. Rovaniemi	6,0
7. Jyväskylä	8,7	19. Salo	6,0
8. Kuopio	7,7	20. Järvenpää	5,9
9. Lohja	7,5	21. Seinäjoki	5,9
10. Joensuu	7,4	22. Kouvola	5,8
11. Lahti	6,8	23. Hyvinkää	5,5
12. Lappeenranta	6,8	24. Tuusula	5,1
		25. Porvoo	5,1
		26. Mikkeli	5,0
		27. Nokia	5,0

Kuntavaaliehdokkaita/valtuustopaikka 2017

Pienimmät ehdokasmäärät/valtuutettu

Kaikkiaan 38 kunnassa vähemmän kuin kaksi ehdokasta valtuutettua kohti

1.	Alavieska	1,4	22.	Kannonkoski	1,7
2.	Kyyjärvi	1,4	23.	Kivijärvi	1,7
3.	Luhanka	1,5	24.	Rantasalmi	1,7
4.	Siikalatva	1,5	25.	Reisjärvi	1,8
5.	Hyrnsalmi	1,5	26.	Rautavaara	1,8
6.	Korsnäs	1,5	27.	Kaavi	1,8
7.	Närpiö	1,5	28.	Pyhäranta	1,8
8.	Haapajärvi	1,6	29.	Halsua	1,9
9.	Merijärvi	1,6	30.	Pukkila	1,9
10.	Pelkosenniemi	1,6	31.	Posio	1,9
11.	Hirvensalmi	1,6	32.	Vesanto	1,9
12.	Sievi	1,6	33.	Koski Tl	1,9
13.	Vöyri	1,6	34.	Kuhmoinen	1,9
14.	Multia	1,6	35.	Sulkava	1,9
15.	Lumijoki	1,6	36.	Pyhäntä	1,9
16.	Ristijärvi	1,7	37.	Tervo	1,9
17.	Lestijärvi	1,7	38.	Liminka	1,9
18.	Kannus	1,7			
19.	Kärsämäki	1,7			
20.	Isojoki	1,7			
21.	Miehikkälä	1,7			

Puolueiden väliset erot kuntavaalien 2017 ehdokasmäärissä

- **Kuntavaaleissa 2017 yhteensä 15 puoluetta ja 129 valitsijayhdistystä on asettanut ehdokkaita.**
- Eri puolueiden ja yhteislistojen ehdokkaita on eniten suurissa kaupungeissa.
 - » Eniten ehdokkaita on **Helsingissä**, jossa on ehdokkaita 15 puolueesta ja neljästä yhteislistasta.
 - » Vähiten henkilöitä on ehdolla eri puolueista ja yhteislistoilta **Merijärven** kunnassa: (KESK 20 ehdokasta ja PS 4 ehdokasta).
- Ehdokasmäärät vähenivät kaikilla suurilla puolueilla kuntavaaleihin 2012 verrattuna. Puolueista ainoastaan Vihreät ja Kristillisdemokraatit onnistuivat kasvattamaan ehdokasmääriään. Myös valitsijayhdistysten listoilla olevat ehdokkaiden määrä kasvoi viime vaaleista.

Puolueiden ehdokasmäärät kuntavaaleissa 2017 ja 2012 (lkm:t ja muutos)

	kv-2017	kv-2012	muutos	<i>muutos%</i>
KESK	7 461	8 401	-940	-11,2 %
KOK	5 739	6 874	-1 135	-16,5 %
PS	3 831	4 394	-563	-12,8 %
SDP	6 132	6 987	-855	-12,2 %
VIHR	2 600	2 299	301	+13,1 %
VAS	3 203	3 506	-303	-8,6 %
RKP	1 324	1 350	-26	-1,9 %
KD	1 971	1 870	101	+5,4 %
Valitsijayhdistykset	805	787	18	+2,3 %
Pienpuolueet	552	657	-105	-16,0 %
Yhteensä	33 618	37 125	-3 507	-9,4 %

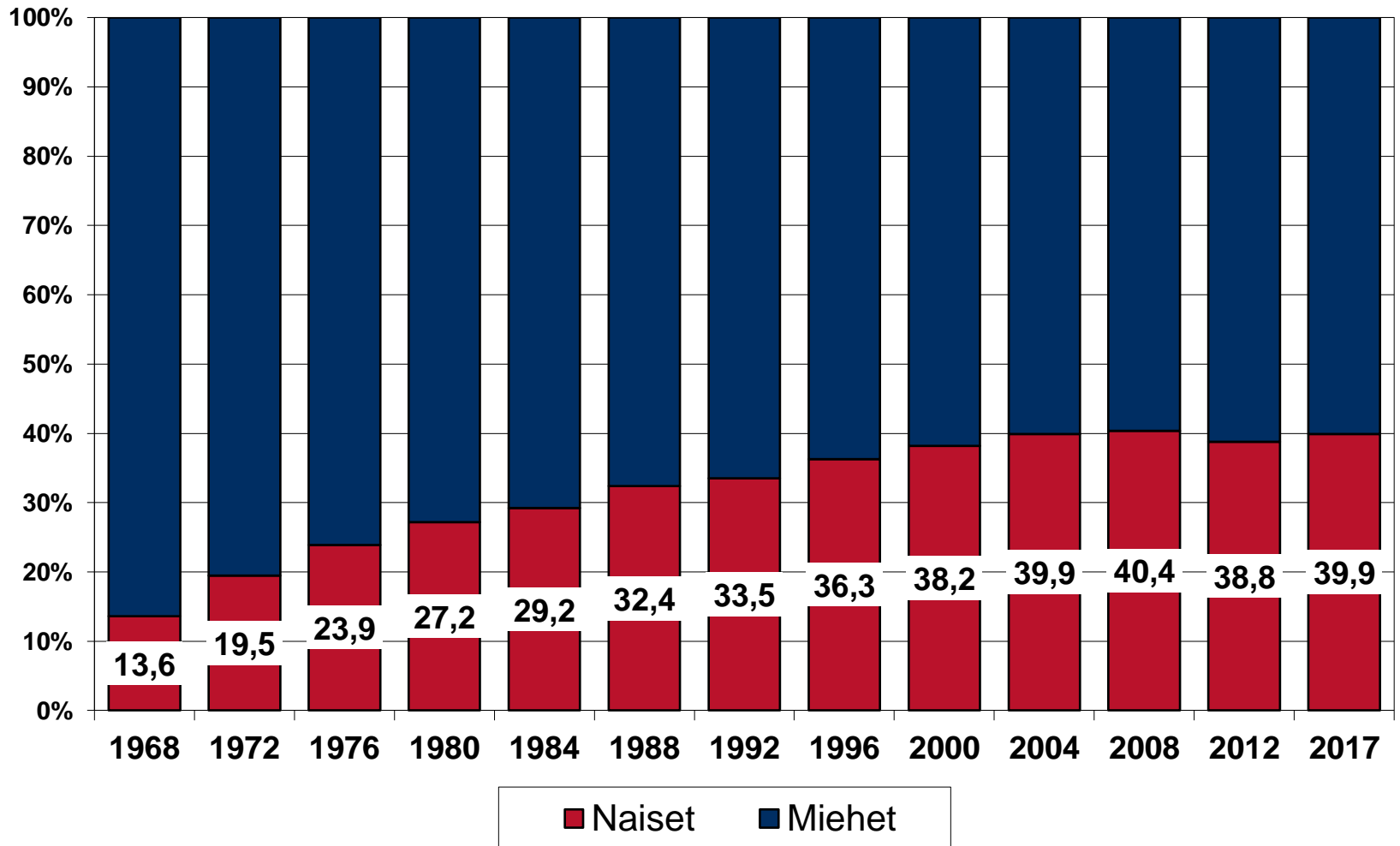
Puolueet ja kunnat kuntavaaleissa 2017 ja 2012 (lkm:t)

Puolue	Kunnat, joissa puolueella ehdokkaita, KV-2012	Kunnat, joissa puolueella ehdokkaita, KV-2017	Muutos 2012-2017	Kunta, jossa ko. puolueella suurin %-osuus ehdokkaita
KESK	297	283	-	Merijärvi (83%)
KOK	291	275	-	Pyhäranta (54%)
SDP	293	281	-	Maalahti (45%)
PS	299	283	-	Kaustinen (42,5%)
VAS	233	225	-	Kemi (33%)
KD	229	220	-	Luoto (43%)
VIHR	186	189	+	Nokia (28%)
RKP	49	52	+	Korsnäs (91%)
Muut (valitsijayhdistykset)	82	93	+	Kruunupyy (42%)
SKP	40	36	-	Nokia (7,9%)
Piraattipuolue	26	30	+	Helsinki, Tampere (2,9%)
Itsenäisyyspuolue	29	24	-	Taivassalo (7,9%)
KTP	21	19	-	Karkkila (2,5%)
LIBE	---	13		Parikkala (18,6%)
FP	---	9		Taivassalo (2,6%)
EOP		6		Vesanto (2,5%)
KUNTIEN LKM YHT.	304	295	-9	

Naisten osuus kuntavaaliehdokkaista vuonna 2017

- **Naisten osuus ehdokkaista on 39,9 prosenttia, lisäystä edellisiin vaaleihin 1,1 prosenttiyksikköä.**
- Naisten osuus ehdokkaista on nyt samalla tasolla kuin vuoden 2004 vaaleissa.
- Nykyisistä eduskuntapuolueista vihreillä naisehdokkaiden osuus on selvästi suurin, 57,9 prosenttia. Naisten osuus ehdokkaista on hieman kasvanut viime vaaleista.
- Vuoden 2012 vaaleihin verrattuna naisehdokkaiden suhteellista osuutta ovat kasvattaneet eniten pienpuolueet (2,9 %-yks.).
- Pienpuolueista Feministipuolueella on suhteellisesti eniten naisehdokkaita, 40 ehdokkaasta 36 on naisia.
- Naisehdokkaat ovat enemmistönä vain kolmessa kunnassa: Siikaisissa, Tervossa ja Tyrnävällä.
- Kihniöllä, Merijärvellä, Pornaisissa ja Ypäjällä on yhtä paljon sekä naisia että miehiä ehdokkaana.

Kuntavaaliehdokkaat sukupuolien mukaan vuosina 1968-2017 (%)



Naisehdokkaat puolueen mukaan v. 2017 ja muutos vuoden 2012 kuntavaaleihin

Puolue/ryhmä	Kuntavaali- ehdokkaita yht., lkm	Nais- ehdokkaita, lkm	Nais- ehdokkaiden osuus, %	Muutos naisehdokkaiden osuudessa 2017-2012, (%-yks.)
VIHR	2 600	1 505	57,9	1,1
KD	1 971	920	46,7	1,4
RKP	1 324	578	43,7	0,2
SDP	6 132	2 508	40,9	0,5
VAS	3 203	1 275	39,8	1,9
KESK	7 461	2 961	39,7	-0,1
KOK	5 739	2 239	39,0	-0,1
Valitsijayhdistykset	805	291	36,1	-1,1
Pienpuolueet	552	168	30,4	2,9
PS	3 831	966	25,2	1,9
Yhteensä	33 618	13 411	39,9	1,1

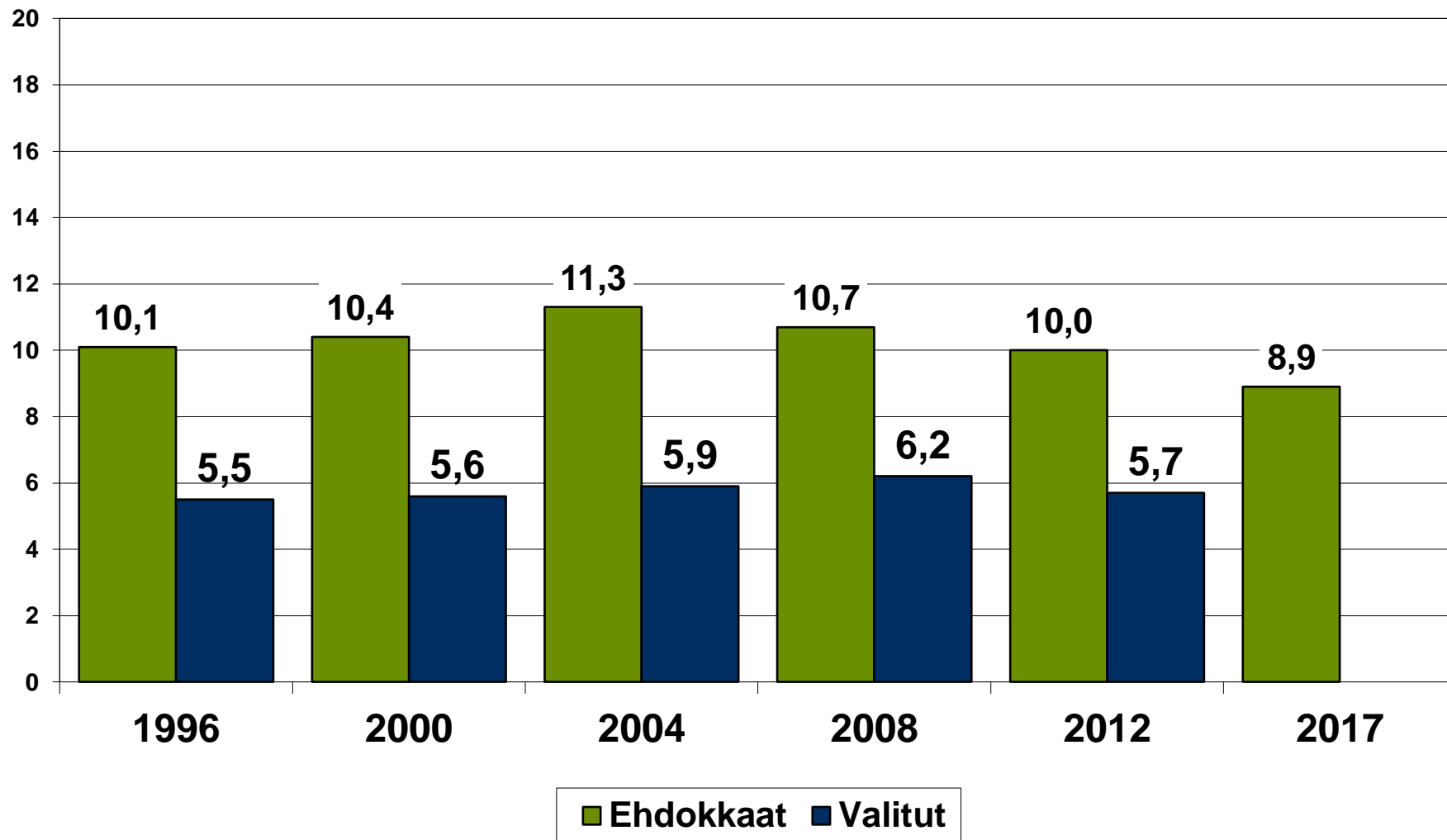
Kuntavaaliehdokkaiden keski-ikä on 49,5 vuotta.

Ehdokkaiden keski-ikä nousi edellisistä vaaleista noin 1,5 vuodella.

18-29-vuotiaat:

- Kuntavaaliehdokkaista 18-vuotiaita on kaikkiaan 233. (0,7% kaikista ehdokkaista) (vaalipäivään mennessä 9.4.2017)
- 18-29-vuotiaita on ehdokkaista 8,9 prosenttia. Vastaava osuus oli viime vaaleissa 10,0%.
- Nuorten osuus on alhaisin sitten vuoden 1996.
- Seitsemässä kunnassa (Enonkoski, Hartola, Kuhmoinen, Luhanka, Posio, Salla, Taivassalo) ei ole yhtään nuorta ehdokkaana.
- Enimmillään nuoria on ehdokkaana Karijoella, jossa 21 prosenttia ehdokkaista on 18-29-vuotiaita. Halsualla, Kuortaneella, Luodossa ja Närpiössä nuorten osuus on lähes 20 prosenttia ehdokkaista.

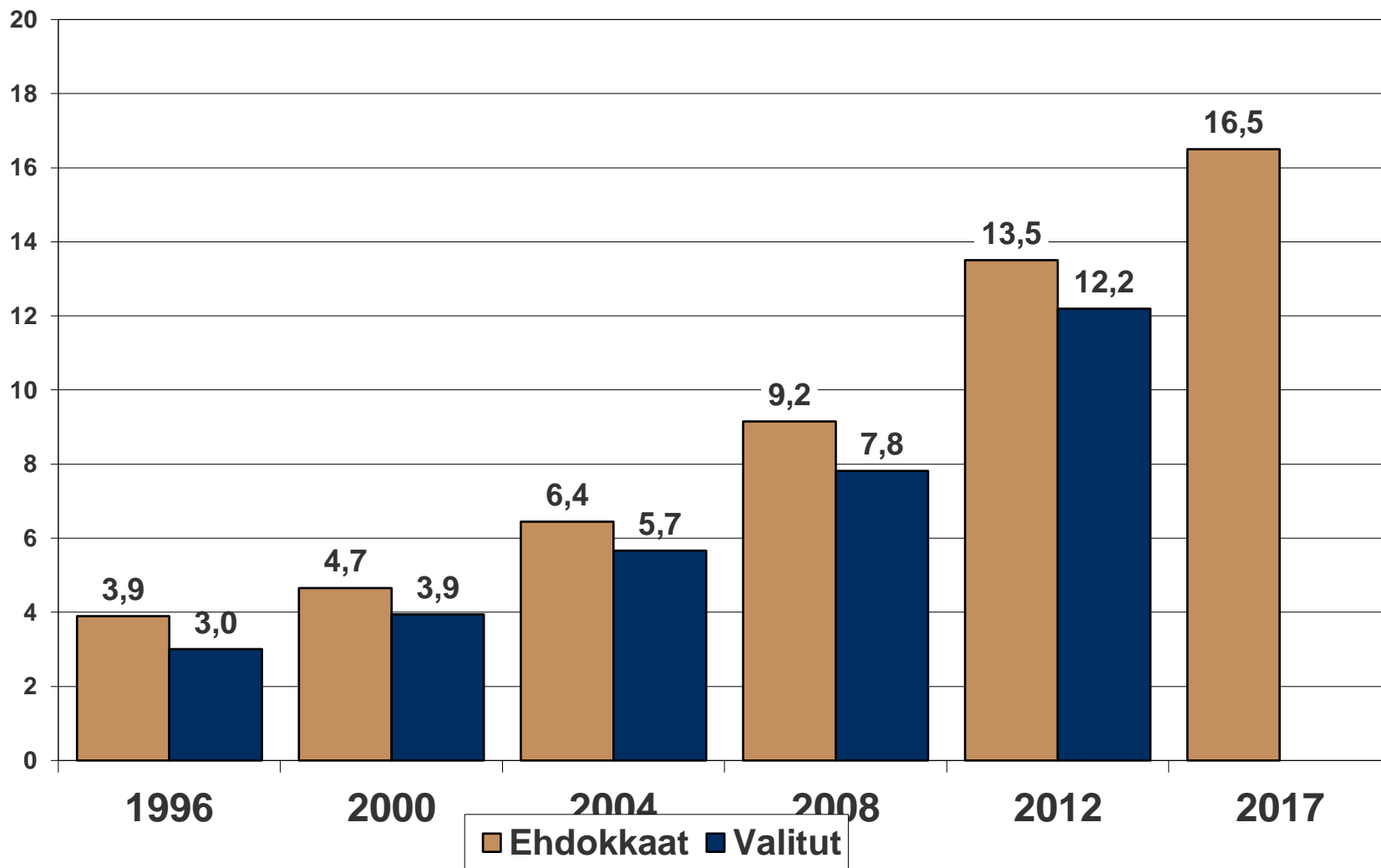
18-29 -vuotiaiden osuus ehdokkaista ja valituista vuosien 1996-2017 kuntavaaleissa (%)



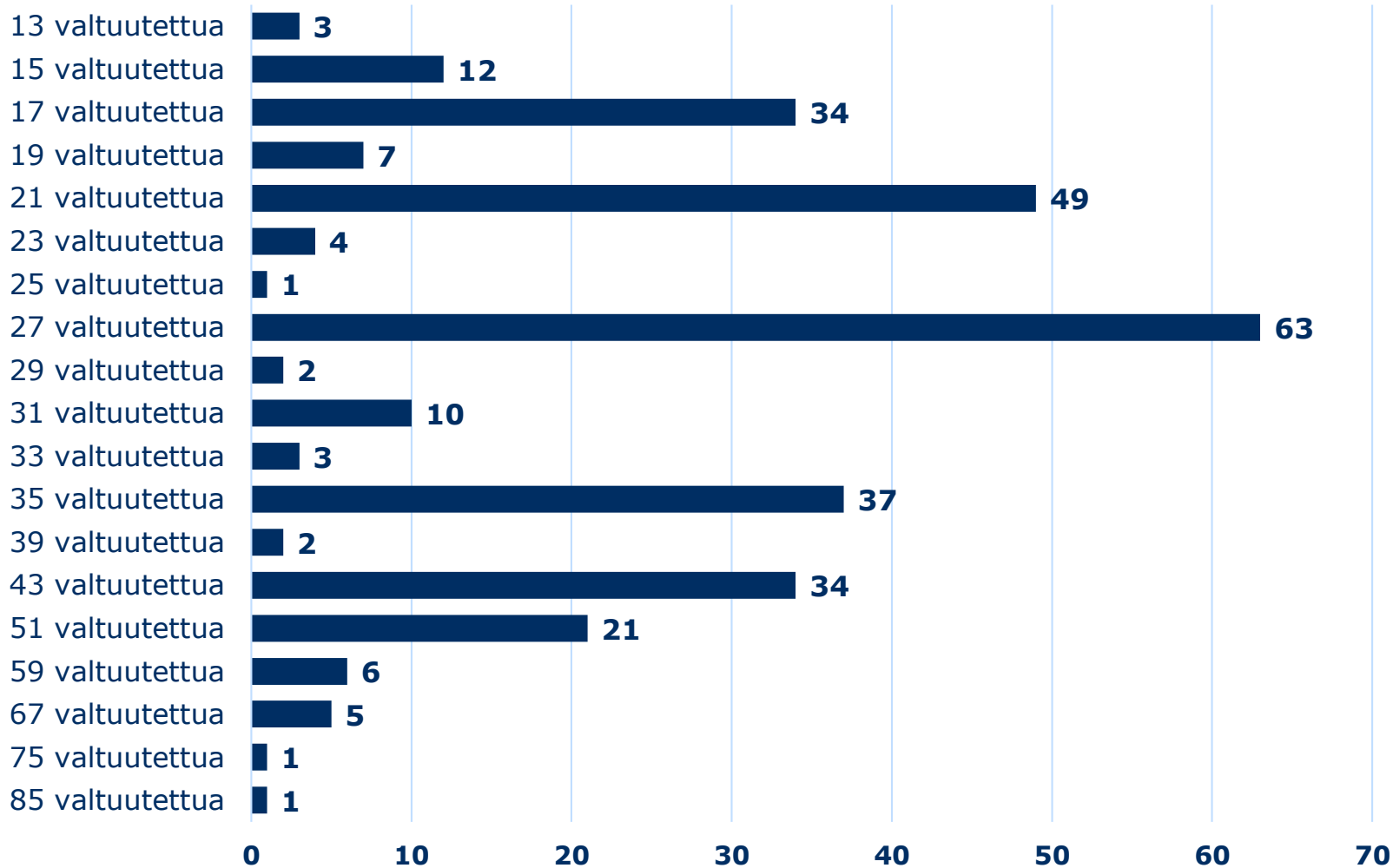
Yli 64-vuotiaiden osuus kuntavaaliehdokkaista vuonna 2017

- Ehdokkaista yli 64-vuotiaita on 16,5 prosenttia.
- Yli 64-vuotiaat ovat kasvattaneet osuuttaan vaali vaalilta.
- Edellisissä vuoden 2012 vaaleissa yli 64-vuotiaita oli 13,5 ehdokkaista ja vuoden 2000 vaaleissa vain noin viisi prosenttia.
- Yli 64-vuotiaiden osuus vaihtelee kunnittain.
- Kaikissa kunnissa on vähintään yksi yli 64-vuotias ehdokkaana.
- Vanhin ehdokas on 97-vuotias (Tampere)

Yli 64-vuotiaiden osuus ehdokkaista ja valituista vuosien 1996-2017 kuntavaaleissa (%)



Kuntien lukumäärät valtuustokoon mukaan 1.6.2017 alkavalla valtuustokaudella



Lisätietoja aiheesta:

Valtuustokoot Manner-Suomen kunnissa valtuustokaudella 1.6.2017-31.5.2021 –raportti

sis. tietoa valtuutettujen määrästä ja sen kehityksestä Manner-Suomen kunnissa sekä vertailua muihin Pohjoismaihin

http://shop.kunnat.net/product_details.php?p=3288

Kokokuva Manner-Suomen kuntien valtuustojen, hallitusten ja lautakuntien puheenjohtajista vuonna 2013 –raportti

Raportissa luodaan kokonaiskuva vuonna 2013 luottamustehtävässään aloittaneista Manner-Suomen kuntien valtuustojen, hallitusten ja lautakuntien puheenjohtajista.

http://shop.kunnat.net/product_details.php?p=3171

Kuntavaali- ja demokratiatilastot

www.kuntaliitto.fi/tilastot > Kuntavaali- ja demokratiatilastot

Demokratia ja osallisuus

www.kuntaliitto.fi/demokratia

Tarkempia tietoja puolueiden ehdokasmäärästä kunnissa kuntavaaleissa 2017



KESK, Kuntavaalit 2017

Kaikkiaan 34 kunnassa ehdokkaiden osuus vähintään 50% kaikista ehdokkaista.

Eniten ehdokkaita seuraavissa kunnissa (top10):

1. Merijärvi	83,3
2. Halsua	71,4
3. Reisjärvi	70,0
4. Siikalatva	68,3
5. Lumijoki	67,9
6. Perho	64,1
7. Ristijärvi	64,0
8. Puolanka	63,6
9. Pyhäjoki	61,7
10. Tyrnävä	61,5

Kaikkiaan 12 kunnassa ei lainkaan ehdokkaita:

1. Hanko
2. Inkoo
3. Kaskinen
4. Korsnäs
5. Kruunupyö
6. Maalahti
7. Mustasaari
8. Närpiö
9. Pedersören kunta
10. Siuntio
11. Uusikaarlepyy
12. Vöyri

KOK, Kuntavaalit 2017

Kaikkiaan yhdessä kunnassa (Pyhäranta) ehdokkaiden osuus vähintään 50% kaikista ehdokkaista.

Eniten ehdokkaita seuraavissa kunnissa (top10):

1. Pyhäranta	54,3
2. Aura	40,0
3. Miehikkälä	38,9
4. Vesilahti	38,0
5. Marttila	37,5
6. Kuhmoinen	37,5
7. Padasjoki	36,7
8. Luhanka	36,4
9. Inari	36,4
10. Loppi	36,0

20 kunnassa ei lainkaan ehdokkaita:

- | | |
|----------------------|-------------------|
| 1. Enonkoski | 13. Rautavaara |
| 2. Halsua | 14. Siikainen |
| 3. Hyrynsalmi | 15. Siikalatva |
| 4. Kaustinen | 16. Taivalkoski |
| 5. Korsnäs | 17. Uusikaarlepyy |
| 6. Lestijärvi | 18. Vaala |
| 7. Luoto | 19. Veteli |
| 8. Merijärvi | 20. Vimpeli |
| 9. Närpiö | |
| 10. Pedersören kunta | |
| 11. Pelkosenniemi | |
| 12. Posio | |

SDP, Kuntavaalit 2017

Kaikissa kunnassa ehdokkaiden osuus on alle 50% kaikista ehdokkaista.

Eniten ehdokkaita seuraavissa kunnissa (top10):

1. Maalahti	44,9
2. Harjavalta	43,0
3. Rautjärvi	41,7
4. Mänttä-Vilppula	38,2
5. Saarijärvi	37,4
6. Enonkoski	36,1
7. Varkaus	33,8
8. Hanko	33,7
9. Kontiolahti	33,6
10. Juuka	32,9

12 kunnassa ei lainkaan ehdokkaita:

1. Enontekiö
2. Honkajoki
3. Kyyjärvi
4. Lumijoki
5. Merijärvi
6. Pelkosenniemi
7. Pertunmaa
8. Puolanka
9. Savukoski
10. Sievi
11. Suomussalmi
12. Vieremä

PS, Kuntavaalit 2017

Kaikissa kunnassa ehdokkaiden osuus on alle 50% kaikista ehdokkaista.

Eniten ehdokkaita seuraavissa kunnissa (top10):

1. Kaustinen	42,5
2. Kaavi	35,5
3. Kihniö	35,4
4. Kauhajoki	31,2
5. Liperi	30,3
6. Veteli	29,2
7. Punkalaidun	29,1
8. Kuusamo	28,7
9. Rääkkylä	28,3
10. Kankaanpää	27,6

14 kunnassa ei lainkaan ehdokkaita:

1. Enontekiö
2. Korsnäs
3. Miehikkälä
4. Pelkosenniemi
5. Ranua
6. Iitti
7. Kivijärvi
8. Lapinjärvi
9. Luoto
10. Närpiö
11. Pedersören kunta
12. Pälkäne
13. Vöyri
14. Ylitornio

VIHR, Kuntavaalit 2017

Kaikissa kunnassa ehdokkaiden osuus on alle 50% kaikista ehdokkaista.

Eniten ehdokkaita seuraavissa kunnissa (top10):

1. Nokia	28,0
2. Padasjoki	25,0
3. Lohja	19,9
4. Kirkkonummi	19,9
5. Siuntio	17,1
6. Nurmijärvi	16,2
7. Oulu	16,2
8. Vantaa	15,8
9. Ypäjä	15,8
10. Espoo	15,2

106 kunnassa ei lainkaan ehdokkaita:

1. Aura	32. Korsnäs	70. Punkalaidun
2. Enonkoski	33. Kristiinankaupunki	71. Puumala
3. Evijärvi	34. Kruunupyö	72. Pyhäjärvi
4. Haapajärvi	35. Kuhmoinen	73. Pyhäntä
5. Haapavesi	36. Kuortane	74. Pyhärinta
6. Halsua	37. Kustavi	75. Ranua
7. Heinävesi	38. Kyyjärvi	76. Rautalampi
8. Hirvensalmi	39. Kärkölä	77. Rautavaara
9. Honkajoki	40. Kärsämäki	78. Rautjärvi
10. Hyrynsalmi	41. Laihia	79. Reisjärvi
11. Ilmajoki	42. Lappajärvi	80. Salla
12. Ilomantsi	43. Leppävirta	81. Savukoski
13. Isojoki	44. Lestijärvi	82. Sievi
14. Isokyrö	45. Lieksa	83. Siikainen
15. Joroinen	46. Luhanka	84. Siikajoki
16. Juva	47. Lumijoki	85. Simo
17. Jämijärvi	48. Luoto	86. Sonkajärvi
18. Kannus	49. Luumäki	87. Sulkava
19. Karjoki	50. Maalahti	88. Suonenjoki
20. Karstula	51. Marttila	89. Sysmä
21. Karvia	52. Merijärvi	90. Taivassalo
22. Keitele	53. Merikarvia	91. Tervo
23. Kemijärvi	54. Miehikkälä	92. Tervola
24. Keminmaa	55. Muonio	93. Teuva
25. Kihniö	56. Mynämäki	94. Tohmajärvi
26. Kinnula	57. Nakkila	95. Toholampi
27. Kitee	58. Nousiainen	96. Tyrnävä
28. Kiuruvesi	59. Nurmes	97. Utajärvi
29. Kivijärvi	60. Oripää	98. Utsjoki
30. Kokemäki	61. Oulainen	99. Uurainen
31. Konnevesi	62. Parkano	100. Uusikaarlepyy
	63. Pedersören kunta	101. Vaala
	64. Perho	102. Vehmaa
	65. Pertunmaa	103. Vesanto
	66. Pihtipudas	104. Virrat
	67. Polvijärvi	105. Vöyri
	68. Pomarkku	106. Ylitornio
	69. Posio	

VAS, Kuntavaalit 2017

Kaikissa kunnassa ehdokkaiden osuus on alle 50% kaikista ehdokkaista.

Eniten ehdokkaita seuraavissa kunnissa (top10):

1. Kemi	32,7
2. Suomussalmi	31,8
3. Kolari	30,4
4. Paltamo	29,6
5. Ylitornio	28,9
6. Karkkila	28,7
7. Tervola	26,8
8. Kiuruvesi	25,2
9. Äänekoski	24,6
10. Outokumpu	24,5

70 kunnassa ei lainkaan ehdokkaita:

1. Aura	24. Koski Tl	47. Pertunmaa
2. Enonkoski	25. Kuhmoinen	48. Pornainen
3. Enontekiö	26. Kuortane	49. Posio
4. Halsua	27. Kustavi	50. Pukkila
5. Hamina	28. Kyyjärvi	51. Puumala
6. Heinävesi	29. Käsämäki	52. Pyhärinta
7. Hirvensalmi	30. Laitila	53. Rantasalmi
8. Iitti	31. Lappajärvi	54. Rautjärvi
9. Isojoki	32. Lemi	55. Ruokolahti
10. Isokyrö	33. Luhanka	56. Savitaipale
11. Joutsa	34. Luoto	57. Siikainen
12. Juuka	35. Luumäki	58. Sulkava
13. Juva	36. Maalahti	59. Sysmä
14. Kaavi	37. Marttila	60. Taipalsaari
15. Kangasniemi	38. Merijärvi	61. Taivassalo
16. Kannonkoski	39. Merikarvia	62. Tervo
17. Kannus	40. Miehikkälä	63. Tohmajärvi
18. Karijoki	41. Myrskylä	64. Toholampi
19. Kaustinen	42. Mäntyharju	65. Urjala
20. Kihniö	43. Nurmes	66. Vesanto
21. Kinnula	44. Närpiö	67. Vesilahti
22. Kivijärvi	45. Padasjoki	68. Veteli
23. Korsnäs	46. Parikkala	69. Vieremä
		70. Virolahti

KD, Kuntavaalit 2017

Kaikissa kunnassa ehdokkaiden osuus on alle 50% kaikista ehdokkaista.

Eniten ehdokkaita seuraavissa kunnissa (top10):

1. Luoto	42,9
2. Pedersören kunta	36,4
3. Soini	25,9
4. Siikainen	17,6
5. Heinola	16,9
6. Kihniö	16,7
7. Pietarsaari	15,8
8. Savitaipale	14,5
9. Keuruu	14,1
10. Suonenjoki	13,9

75 kunnassa ei lainkaan ehdokkaita:

1. Aura	23. Lapinjärvi	51. Rautjärvi
2. Haapajärvi	24. Luhanka	52. Reisjärvi
3. Haapavesi	25. Lumijoki	53. Ristijärvi
4. Hailuoto	26. Marttila	54. Ruovesi
5. Hartola	27. Merijärvi	55. Rusko
6. Humppila	28. Miehikkälä	56. Salla
7. Hyrynsalmi	29. Muhos	57. Savukoski
8. Ii	30. Mynämäki	58. Siikajoki
9. Inari	31. Myrskylä	59. Siikalatva
10. Isojoki	32. Nivala	60. Simo
11. Jokioinen	33. Oripää	61. Siuntio
12. Kannonkoski	34. Padasjoki	62. Sysmä
13. Karijoki	35. Pelkosenniemi	63. Säskylä
14. Kaskinen	36. Pello	64. Taivalkoski
15. Kemiönsaari	37. Perho	65. Taivassalo
16. Kinnula	38. Pertunmaa	66. Tervo
17. Kolari	39. Pihtipudas	67. Tervola
18. Koski Tl	40. Pornainen	68. Urjala
19. Kustavi	41. Posio	69. Utajärvi
20. Kärkölä	42. Pudasjärvi	70. Vaala
21. Kärsämäki	43. Pukkila	71. Vehmaa
22. Laitila	44. Punkalaidun	72. Virolahti
	45. Pyhäjoki	73. Vöyri
	46. Pyhäntä	74. Ylitornio
	47. Pyhäranta	75. Ypäjä
	48. Pälkäne	
	49. Rantasalmi	
	50. Ranua	

RKP, Kuntavaalit 2017

Kaikkiaan 243 kunnassa ei lainkaan ehdokkaita.

Kaikkiaan 6 kunnassa ehdokkaiden osuus vähintään 50% kaikista ehdokkaista.

Eniten ehdokkaita seuraavissa kunnissa (top10):

1. Korsnäs	90,6
2. Närpiö	83,3
3. Vöyri	77,3
4. Uusikaarlepyy	60,4
5. Mustasaari	51,4
6. Pedersören kunta	50,5
7. Kristiinankaupunki	42,6
8. Kauniainen	42,5
9. Inkoo	41,9
10. Maalahti	40,6

VALITSIJAYHDISTYKSET 2017

202 kunnassa ei lainkaan valitsijayhdistysten ehdokkaita.

Kaikissa kunnassa ehdokkaiden osuus on alle 50% kaikista ehdokkaista.

Eniten ehdokkaita seuraavissa kunnissa (top10):

1. Kruunupyy	41,8	Pro Kronoby/Pro Kruunupyy (28 ehd.)
2. Vieremä	36,2	Muutosten keskellä - kuntalaisten tukena 2000-ryhmä (17 ehd.)
3. Kärkölä	29,1	KÄRKÖLÄ-RYHMÄ YHTEISLISTA (25 ehd.)
4. Pelkosenniemi	28,6	Sitoutumattomat yhteislista (6 ehd.)
5. Pyhäjärvi	27,8	Kansanliike Pro Pyhäjärvi ry (20 ehd.)
6. Keminmaa	27,4	Keminmaalaisten Parhaaksi -yhteislista (26 ehd.)
7. Pertunmaa	27,1	Pertunmaan Sitoutumattomat yhteislista (13 ehd.)
8. Posio	25,0	Ryhmä 2008 yhteislista (8 ehd.)
9. Vimpeli	24,6	Yhteislista Haloo Vimpeli (15 ehd.)
10. Ranua	21,4	Kotiseutu yhteislista (5 ehd.) ja Parempi Ranua -ryhmän yhteislista (4 ehd.)

PIENPUOLUEET 2017

SKP, KTP, LIBE, PIR, EOP, FP ja IP

222 kunnassa ei lainkaan pienpuolueiden ehdokkaita.

Kaikissa kunnassa ehdokkaiden osuus on alle 50% kaikista ehdokkaista.

Eniten ehdokkaita seuraavissa kunnissa (top10):

1. Parikkala	18,6	(LIBE)
2. Helsinki	13,1	(SKP, PIR, FP, LIBE, IP, KTP, EOP)
3. Taivassalo	10,5	(IP ja FP)
4. Nokia	8,3	(SKP ja EOP)
5. Jyväskylä	7,2	(PIR, LIBE, SKP, IP)
6. Hanko	6,9	(SKP)
7. Sonkajärvi	6,9	(SKP)
8. Tampere	6,6	(SKP, PIR, LIBE, EOP, FP)
9. Turku	5,8	(PIR, SKP, IP, EOP, LIBE)
10. Espoo	4,6	(SKP, PIR, LIBE, FP, IP, KTP)