



KUNTAVAALIT

KUNTA
LIITTO

Ehdokasanalyysi 2021: Kuntavaaliehdokkaat Manner-Suomessa 2021 sekä vertailua edellisiin kuntavaaleihin

Tiedotteen 17.5.2021 liitediat

Marianne Pekola-Sjöblom & Sirkka-Liisa Piipponen, Kuntaliitto



Kuntavaalit 2021: Kuntavaaliehdokasanalyysin sisältö



- Valtuustokoot kunnissa valtuustokaudella 2021-2025
- Kuntavaaliehdokkaat pähkinänkuoressa ja keskeiset havainnot ehdokasanalyysistä
- Tietoja ehdokasmäärästä kunnissa
- Tietoja ehdokkaiden puolueesta
- Tietoja ehdokkaiden sukupuolesta
- Tietoja ehdokkaiden ikärakenteesta
- Ehdokkaiden ammatit sanapilvi-kuvauksen
- Tietoja yksittäisten puolueiden ja valitsijayhdistysten ehdokasosuuksista kunnissa
- Lisätietoja



KUNTAVALIT

KUNTA
LIITTO

Kuntavaalit 2021:



KUNTAVALIT

KUNTA
LIITTO

293 Manner-Suomen kunnan kuntavaalit ja niissä valitaan kaikkiaan 8 859 valtuutettua


Valtuustokoko tulevalla valtuustokaudella 2021-2025:

- 82 kunnassa (28 %) kuntalain määrittelemä vähimmäiskoko
- 211 kunnassa (72 %) vähimmäismäärää suurempi valtuustokoko
- Valtuustokoko muuttuu 34 kunnassa
 - 6 kuntaa nostaa & 28 kuntaa laskee valtuustokokoaan



Lisätietoja Kuntaliiton tiedotteessa 29.1.2021:

<https://www.kuntaliitto.fi/tiedotteet/2021/kuntavaaleissa-valitaan-8-859-valtuutettua>



Yhteensä 35 627 ehdokasta 293 kunnassa

Tietoa kuntavaaliehdokkaista 2021:

- **Sukupuoli:** Naisia 39,7 %
- **Ikä:** Keski-ikä 50,0 vuotta. Alle 30-vuotiaita 8,5 % ja yli 64-vuotiaita 17,9 %.
- **Äidinkieli:** Suomenkielisiä 92,1 %, ruotsinkielisiä 5,5 %, saamenkielisiä 0,1 % ja muunkielisiä 2,2 %. Äidinkielitieto puuttuu tai on tuntematon 0,2 %.
- **Valtuustokokemus:** Istuvia kunnanvaltuutettuja 6 520 eli 18,3 %.
- **Muu kokemus:** Kansanedustajia 176 ja europarlamentaarikkoja 6.

Keskeiset havainnot ehdokasanalyysistä (1)

- **Kuntavaaliehdokkaita on yhteensä 35 627. Ehdokkaiden määrä nousi kevään 2017 kuntavaaleista noin 2 000 ehdokkaalla eli 6 prosentilla.**
 - Edellisen kerran ehdokasmäärä nousi edeltävistä vaaleista vuoden 2004 vaaleissa, mutta nousua oli tuolloin alle prosentin verran.
 - Merkittävin selittävä tekijä PS:n ehdokasmäärän merkittävä kasvu (+55%). Neljällä eduskuntapuolueella ehdokasmäärä laski ja neljällä nousi edellisistä vaaleista.
- **Kunnissa on keskimäärin 122 ehdokasta ja yhtä valtuustopaikkaa tavoittelee keskimäärin neljä ehdokasta. Kuntavaaliehdokkaiden määrä yhtä valtuustopaikkaa ja yhtä kuntaa kohti kasvoi edellisistä vaaleista.**
 - Keskimääräinen ehdokasmäärä valtuustopaikkaa kohti on nyt suurempi kuin kertaakaan 25-vuotisen tarkasteluajanjakson (1996-2021) aikana.
 - Keskimääräinen ehdokasmäärä kuntaa kohti jakaa nyt tarkasteluajanjakson 1996-2021 ykkössijan yhdessä kuntavaalien 2012 määrän kanssa.
- **Kuntakohtaiset erot ehdokkaiden määrissä ovat suuria.**
 - Ehdokasmäärät yhtä valtuustopaikkaa kohti vaihtelevat Merijärven kunnan 1,4 ehdokkaasta Helsingin kaupungin 14 ehdokkaaseen.



Keskeiset havainnot ehdokasanalyysistä (2)

Sukupuoli:

- Naisten osuus kuntavaaliehdokkaista on 39,7 prosenttia. Naisten osuus ehdokkaista laski 0,2 %-yksiköllä ja näin ollen naisehdokkaiden kasvu pysähtyi.
- Naisehdokkaiden osuudet vaihtelevat suuresti puolueiden välillä. Naisehdokkaiden osuus on suurin Vihreillä (60 %) ja pienin perussuomalaisilla (21,5 %).
- Naisten osuus ehdokkaista vaihtelee suuresti myös kuntien välillä. Naisehdokkaiden osuus vaihtelee Evijärven 18 prosentista Pyhärannan 54 prosenttiin.

Ikä:

- Ehdokkaiden keski-ikä on 50 vuotta.
- Nuorten 18-29 -vuotiaiden ehdokkaiden osuus ehdokkaista väheni ja yli 64-vuotiaiden osuus kasvoi edellisistä kuntavaaleista.

Kokemus:

- Kuntavaaliehdokkaista 18 % on istuvia valtuutettuja. Osuus on vähän pienempi kuin 2017 vaaleissa (20 %).
- Ehdokkaaksi asettuneiden kansanedustajien määrä (176) on ennätysellisen korkea.
- Myös ehdolle asettuneiden europarlamentaarikkojen määrä kasvoi viime vaalien neljästä kuuteen.



Kuntavaalit 2021:

Tietoja ehdokasmääristä kunnissa



KUNTAVAALIT

**KUNTA
LIITTO**

Tietoa kuntavaaliehdokkaiden määrästä

Kesäkuun 2021 kuntavaaleissa on yhteensä 35 627 ehdokasta.

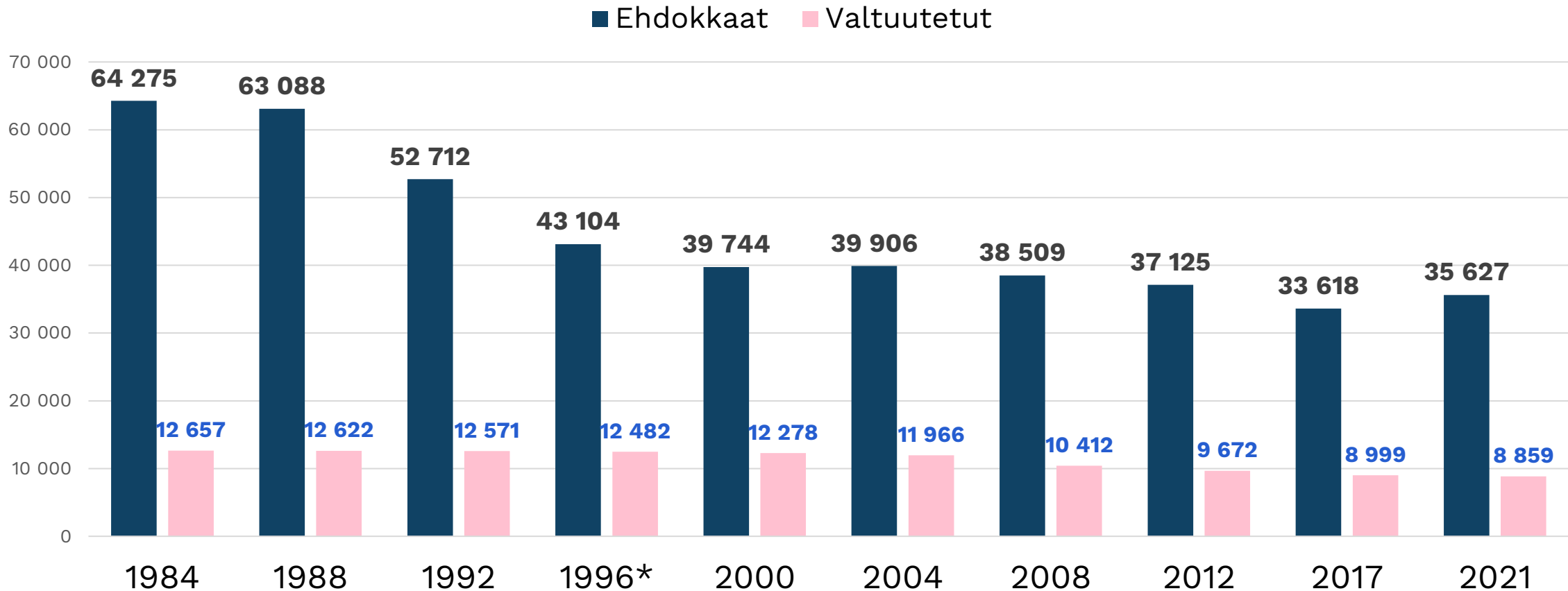
- Ehdokkaiden määrä on kasvanut edellisistä vaaleista 2 009 henkilöllä.
- Ehdokkaiden määrä yhtä valtuustopaikkaa ja kuntaa kohden on hieman kasvanut.
- Yhtä valtuustopaikkaa tavoittelee keskimäärin 4,0 ehdokasta.
- Kunnassa on keskimäärin 122 ehdokasta.
- Ehdokkaiden määrä vaihtelee kunnittain Merijärven kunnan 21 ehdokkaasta Helsingin kaupungin 1163 ehdokkaaseen.

Kuntavaalifaktaa:

- **Puolueella, vaaliliitolla tai yhteislistalla on oikeus asettaa kussakin kunnassa ehdokkaita enintään puolitoistakertainen määrä valittavien valtuutettujen lukumäärään verrattuna. Tämä säännös on ollut voimassa vuoden 1996 vaaleista lähtien. Sitä ennen vaalilaki mahdollisti enintään kaksinkertaisen määrän ehdokkaita.** (Kunnallisvaalilaki 361/1972, 27§; Vaalilaki 714/1998, 147§).
- **Manner-Suomen kuntavaalit järjestetään 13.6.2021. Valtuutettuja valitaan 293 kuntaan kaikkiaan 8 859 eli keskimäärin 30 valtuutettua per kunta. Valtuustokoot vaihtelevat 13 valtuutetusta 85 valtuutettuun. Tyypillinen valtuustokoko on 27 valtuutettua.**

Kuntavaalit 1984-2021:

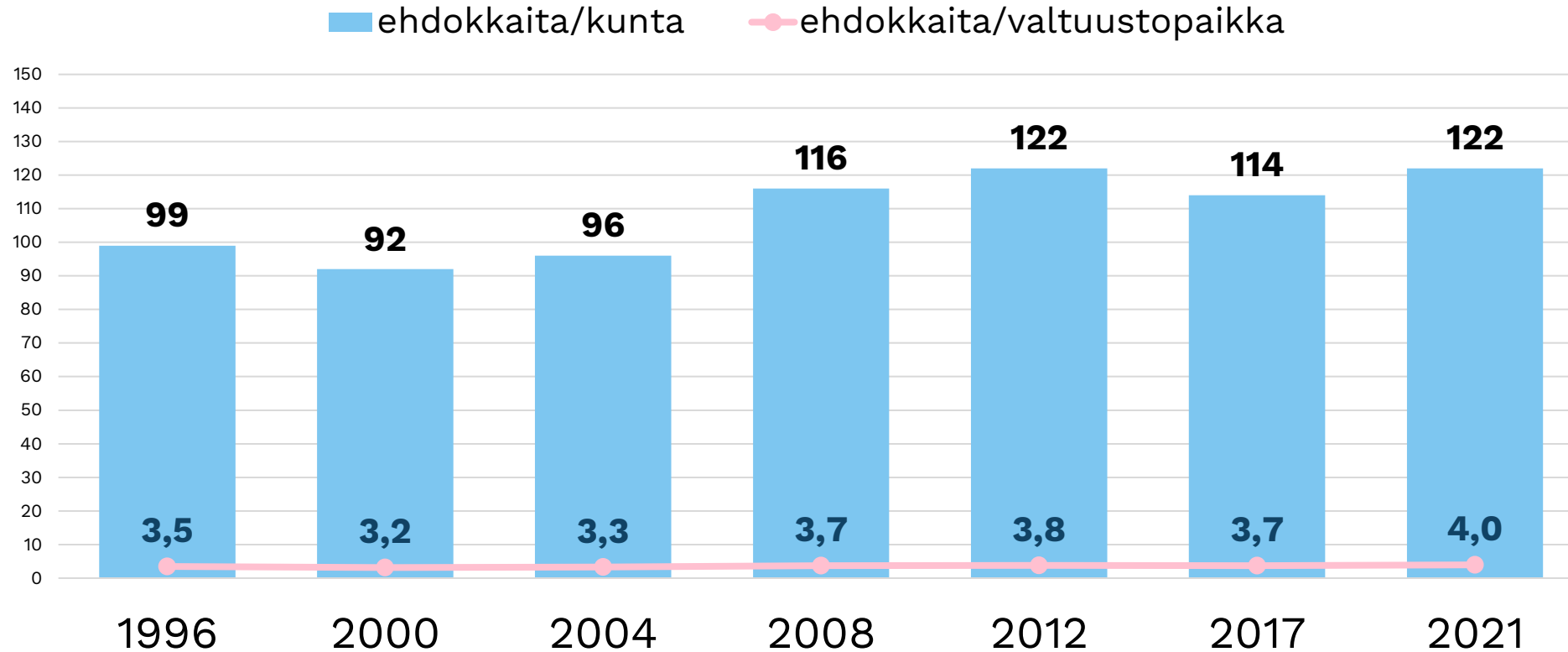
Ehdokkaiden ja valtuutettujen määrät Manner-Suomen kuntavaaleissa 1984-2021



*Kuntavaaleista 1996 lähtien puolueella, vaaliliitolla tai yhteislistalla on ollut oikeus asettaa kussakin kunnassa ehdokkaita enintään puolitoistakertainen määrä valittavien valtuutettujen lukumäärään verrattuna. Ennen vuotta 1996 voimassa ollut vaalilaki mahdollisti kaksinkertaisen määrän. ([Kunnallisvaalilaki 361/1972, 27§](#); [Vaalilaki 714/1998, 147§](#)).

Kuntavaalit 2021:

Ehdokkaita kuntaa ja valtuustopaikkaa kohden Manner-Suomen kuntavaaleissa 1996–2021



Kuntavaalit 2021: Keskimäärin 122 ehdokasta kuntaa kohti ja 4,0 ehdokasta valtuustopaikkaa kohti.

Kuntavaalit 2021: Kuntakohtaiset erot ehdokkaiden määrissä

- Yhtä valtuustopaikkaa tavoittelee keskimäärin **neljä (4)** ehdokasta.
- Kuntakohtaiset erot ovat suuria:
- Helsingissä valtuustopaikkaa kohden on noin **14** ehdokasta.
- Merijärven kunnassa lähes jokainen ehdokas saa valtuustopaikan; siellä on 1,4 ehdokasta yhtä valtuustopaikkaa kohti.
- **Tämänvuotisissa kuntavaaleissa ehdokkaiden osuus valtuustopaikkaa kohti on 25-vuotisen tarkasteluajanjakson korkein!**
- Vaikka valtuustopaikat ovat hieman vähentyneet kevään 2017 kuntavaaleista, ovat ehdokasmäärät kasvaneet. Näin ollen myös ehdokkaiden määrä valtuustopaikkaa kohti on kasvanut edellisistä vaaleista ja on nyt korkeampi kuin kertaakaan ajanjaksolla 1996-2021 järjestetyissä kuntavaaleissa, *jolloin puolueiden ehdokasmäärät on rajattu korkeintaan puolitoistakertaisiksi valittavien valtuutettujen määrään verrattuna.*
- Kuntakohtaiset erot ovat suuria verrattuna vuoden 2017 ehdokasasetteluun:
 - 180 kunnassa ehdokasmäärä on kasvanut edellisvaaleihin verrattuna
 - 102 kunnassa ehdokasmäärä on laskenut
 - 11 kunnassa ehdokasmäärä on pysynyt samana.

Lahdessa ehdokasmäärä on noussut eniten viime vaaleista, 404 ehdokkaasta 544 ehdokkaaseen eli noin 35 prosenttia. Tätä selittää sitoutumattomien ehdokkaiden määrän kasvu 11 henkilöstä 89 henkilöön sekä perussuomalaisten ehdokkaiden määrän lisäys 42 henkilöstä 85 henkilöön.

Turussa ehdokasmäärä on puolestaan pudonnut eniten, kun ehdokasmäärä putosi viime vaalien 693 ehdokkaasta näiden vaalien 669 ehdokkaaseen (-3,5 %).



17.5.2021

Suurimmat ehdokasmäärät/valtuustopaikka

- **Kaikkiaan 34 kunnassa on vähintään viisi (5) ehdokasta yhtä valtuustopaikkaa kohti.**
- Kuntavaaleissa 2017 vastaava tilanne oli 27 kunnassa.
- Kaikissa yli 50 000 asukkaan kaupungeissa ehdokkaita on enemmän kuin viisi ehdokasta yhtä valtuustopaikkaa kohti.
- 20 001 – 50 000 asukkaan kunnista joka kolmannessa (32 %) on enemmän kuin viisi ehdokasta/valtuustopaikka. Edellisissä kuntavaaleissa tämän kokoluokan kunnista vain kuusi ylsi tälle listalle.
- Myös kahdessa alle 2 0000 asukkaan kunnassa ehdokkaita on vähintään viisi yhtä valtuustopaikkaa kohti. Edellisissä vaaleissa ei ollut yhtäkään.

Lista kunnista ja ehdokasmääristä yhtä valtuustopaikkaa kohti:

yli 100 000 as. (n=9)

1.	Helsinki	13,7
2.	Vantaa	10,3
3.	Espoo	10,3
4.	Oulu	10,0
5.	Turku	10,0
6.	Tampere	9,7
7.	Lahti	9,2
8.	Jyväskylä	9,1
9.	Kuopio	8,6

50 001 – 100 000 as. (n=12)

1.	Joensuu	8,1
2.	Pori	6,9
3.	Vaasa	6,9
4.	Lappeenranta	6,8
5.	Salo	6,7
6.	Hämeenlinna	6,7
7.	Rovaniemi	6,7
8.	Seinäjoki	6,3
9.	Kotka	6,3
10.	Kouvola	6,3
11.	Porvoo	6,2
12.	Mikkeli	5,6

20 001 – 50 000 as. (n=11)

1.	Kokkola	8,2
2.	Lohja	7,8
3.	Hyvinkää	6,3
4.	Nokia	6,3
5.	Järvenpää	6,1
6.	Tuusula	6,0
7.	Kirkkonummi	5,5
8.	Kerava	5,2
9.	Raisio	5,2
10.	Kajaani	5,1
11.	Vihti	5,0

10 001 – 20 000 as. (n=2)

1.	Naantali	5,3
2.	Janakkala	5,0

Uudet tähän ryhmään nousseet kunnat lihavoituina (7 kuntaa).

Pienimmät ehdokasmäärät/valtuustopaikka

- **Kaikkiaan 29 kunnassa on vähemmän kuin kaksi (2) ehdokasta valtuutettua kohti.**
- Kuntavaaleissa 2017 vastaava tilanne oli 38 kunnassa.
- **Kaikki ko. 29 kuntaa ovat pieniä, alle 10 000 asukkaan kuntia (keskimäärin 2 400 as.).**
 - 26 kuntaa: alle 5 000 asukasta
 - 3 kuntaa: 5 000 – 10 000 asukasta. (Närpiö, Siikalatva ja Vöyri)
 - Ko. kuntien asukasluvut vaihtelevat Halsuan vajaasta 700 asukkaasta Närpiön noin 9 500 asukkaaseen.
- Kunnista 20 on samoja, joissa oli myös vuoden 2017 kuntavaaleissa vähemmän kuin 2 ehdokasta/valtuutettu. Tälle listalle uusina nousseita kuntia on 9 (lihavoituina).

Listalla kunnista ja ehdokasmääristä/valtuutettu:

1. Merijärvi	1,4	17. Närpiö	1,8
2. Multia	1,4	18. Ristijärvi	1,8
3. Toholampi	1,5	19. Taipalsaari	1,8
4. Kivijärvi	1,5	20. Enonkoski	1,8
5. Korsnäs	1,6	21. Tervo	1,8
6. Lestijärvi	1,6	22. Rautavaara	1,9
7. Vöyri	1,6	23. Perho	1,9
8. Jämijärvi	1,6	24. Isojoki	1,9
9. Lumijoki	1,6	25. Siikalatva	1,9
10. Luhanka	1,7	26. Kyyjärvi	1,9
11. Hyrynsalmi	1,7	27. Muonio	1,9
12. Merikarvia	1,7	28. Evijärvi	1,9
13. Halsua	1,7	29. Pyhäranta	1,9
14. Kannonkoski	1,7		
15. Konnevesi	1,8		
16. Pelkosenniemi	1,8		

Lihavoituina ne kunnat, joissa oli v. 2017 vähintään 2 ehdokasta/valtuutettu (9 kuntaa).

Kuntavaalit 2021:

Tietoja ehdokkaiden puolueesta




KUNTAVAALIT

**KUNTA
LIITTO**

Kuntavaaleissa 2021 yhteensä 19 puoluetta ja 124 valitsijayhdistystä on asettanut ehdokkaita. (2017: 15 puoluetta ja 129 valitsijayhdistystä).

- **Eri puolueiden ja yhteislistojen ehdokkaita on eniten suurissa kaupungeissa.**
 - Eniten ehdokkaita on Helsingissä, jossa on ehdokkaita 14 puolueesta ja 6 yhteislistasta.
 - Eri puolueet ovat kattavimmin edustettuina Espoossa, Oulussa ja Tampereella, joissa kussakin on ehdokkaita 16 puolueesta.
 - Vähiten ehdokkaita on Merijärvellä, jossa on 21 ehdokasta ja vain kahdesta puolueesta (KESK+PS).
 - Suppein puoluekattavuus on Merijärven lisäksi Korsnäsissä (RKP+SDP).
- **Ehdokasmäärät kasvoivat eduskuntapuolueista neljässä ja laski neljässä.**
 - Perussuomalaiset kasvattivat ehdokasmääräänsä ylivoimaisesti eniten (+55%). Ehdokasmäärää kasvatti myös Vihreät, Kokoomus ja RKP.
 - Puolueista ehdokasmäärä putosi SDP:llä, Keskustalla, Vasemmistoliitolla ja KD:llä.
 - Näissä kuntavaaleissa uudella Liike Nyt –puolueella on kaikkiaan 469 ehdokasta yhteensä 81 kunnassa.
 - Valitsijayhdistysten listoilla olevat ehdokkaiden määrä kasvoi viime vaaleista. Valitsijayhdistyksen ehdokkaita löytyy joka kolmannelta kunnasta.
- **Neljällä eduskuntapuolueella on ehdokkaita yli 90 prosentissa kuntia.**
 - Puolueiden asettamien kuntakattavuus on suurinta Perussuomalaisilla (289 kuntaa). Perussuomalaisilta puuttuu ehdokasedustus ainoastaan Evijärven, Korsnäsien, Närpiön ja Pedersören kunnista.
 - Puolueista toiseksi suurin ehdokaskattavuus on Keskustalla (282 kuntaa).
 - Perussuomalaisten ja Keskustan lisäksi SDP:llä ja Kokoomuksella on ehdokkaita yli 90 prosentissa kuntia.
- **Ehdokkaiden kuntakattavuus on kasvanut eduskuntapuolueista perussuomalaisilla, KD:lla, Vihreillä ja RKP:llä. Myös valitsijayhdistysten kuntakattavuus on kasvanut.**



Kuntavaalit 2021:

Puolueiden ehdokasmäärät ja vertailua edellisiin kuntavaaleihin (lkm:t ja muutos)

Puolue	KV-2017	KV-2021	Muutos (lkm)	Muutos (%)
KESK	7 461	6 871	-590	-7,9
KOK	5 739	6 010	+271	+4,7
PS	3 831	5 953	+2 122	+55,4
SDP	6 132	5 620	-512	-8,3
VIHR	2 600	2 803	203	+7,8
VAS	3 203	3 010	-193	-6,0
RKP	1 324	1 385	+61	+4,6
KD	1 971	1 945	-26	-1,3
Liike Nyt	-	469	-	-
Muut puolueet (pl LIIK)	552	435	-117	-21,2
Valitsijayhdistykset	805	1 126	+321	+39,9
Yhteensä	33 618	35 627	+2 009	+6,0

Puolue	Kunnat, joissa puolueella ehdokkaita, KV-2012	Kunnat, joissa puolueella ehdokkaita, KV-2017	Kunnat, joissa puolueella ehdokkaita, KV-2021	Ehdokkaita % kunnista KV-2021	Ehdokasmäärän muutos 2012-2017 (kuntakattavuus)	Ehdokasmäärän muutos 2017-2021 (kuntakattavuus)	Kunta, jossa ko. puolueella suurin %-osuus ehdokkaita
PS	299	283	289	99 %	-	+	Petäjävesi (41,4%)
KESK	297	283	282	96 %	-	-	Merijärvi (76,2%)
SDP	293	281	277	95 %	-	-	Maalahti (46,4%)
KOK	291	275	275	94 %	-	~	Myrskylä (44,6%)
KD	229	220	235	80%	-	+	Luoto (50,0%)
VAS	233	225	219	75 %	-	-	Kemi (23,4%)
VIHR	186	189	203	69 %	+	+	Porvoo (19,9%)
Muut (valitsijayhdistykset)	82	93	94	32 %	+	+	Pyhäranta (59,5%)
Liike nyt LIIK	--	--	81	28 %			Vehmaa (20,4%)
RKP	49	52	65	22 %	+	+	Vöyri (81,8%)
Kristallipuolue KRIP	--	--	38	13 %			Kannus (2,7%)
Suomen Kommunistinen Puolue SKP	40	36	22	7,5 %	-	-	Mäntyharju (3,3%)
Piraattipuolue PIR	26	30	20	6,8 %	+	-	Kärsämäki (2,2%)
Sininen tulevaisuus SIN	--	--	18	6,1 %			Hirvensalmi (21,7%)
Feministinen puolue FP	--	9	14	4,8 %	+	+	Helsinki (2,5%)
Liberaalipuolue - Vapaus valita LIBE	--	13	13	4,4 %		~	Valkeakoski, Akaa (1,8%)
Avoin Puolue AP	--	--	13	4,4 %		--	Simo (2,8%)
Eläinoikeuspuolue EOP	--	6	13	4,4 %		+	Vesanto (2,2%)
Suomen Kansa Ensin SKE	--	--	5	1,7 %			Akaa (1,2%)
Kansalaispuolue KP	21	19	2	0,7 %	-	-	Kotka (0,3%)
Tasapainon puolesta-IPU (ent. Itsenäisyyspuolue)	29	24	0	0 %	-	-	
KUNTIEN LKM YHT.	304	295	293				

Kuntavaalit 2021:

Tietoja ehdokkaiden sukupuolesta



KUNTAVAALIT

**KUNTA
LIITTO**

Naisten osuus kuntavaaliehdokkaista

- **Naisten osuus kuntavaaliehdokkaista on 39,7 prosenttia. Naisten osuus ehdokkaista laski 0,2 %-yksiköllä.**
 - Naisehdokkaiden määrän suhteellinen kasvu on näin ollen pysähtynyt.
- **Naisten osuus ehdokkaista vaihtelee suuresti puolueiden välillä (21,5-60%).**
 - Naisehdokkaiden osuus on suurin Vihreillä (60 %) ja pienin perussuomalaisilla (21,5 %).
 - Naisehdokkaiden osuus putosi viime kuntavaaleista selvästi perussuomalaisilla (-3,7 %-yks.) ja hieman myös Kokoomuksella (-0,7 %-yks.).
 - Naisehdokkaiden osuus on kasvanut valtaosassa puolueita edellisistä kuntavaaleista. Eniten kasvua Vasemmistoliitolla (+3,0 %-yks.), SDP:llä (+2,7 %-yks.) ja Vihreillä (+2,1 %-yks.).
 - Myös valitsijayhdistysten ja muut puolueet –ryhmissä naisten osuus on suurempi kuin viime vaaleissa.
- **Naisten osuus ehdokkaista vaihtelee suuresti kuntien välillä (18,2-54,1%).**
 - Suhteellisesti eniten naisehdokkaita on Pyhärannassa (54,1%). Myös seitsemässä (7) muussa kunnassa naisia on vähintään puolet ehdokkaista. Vähiten naisehdokkaita on Evijärvellä (18,2 %). Kaikkiaan 19 kunnassa naisten osuus ehdokkaista on alle 30 prosenttia.



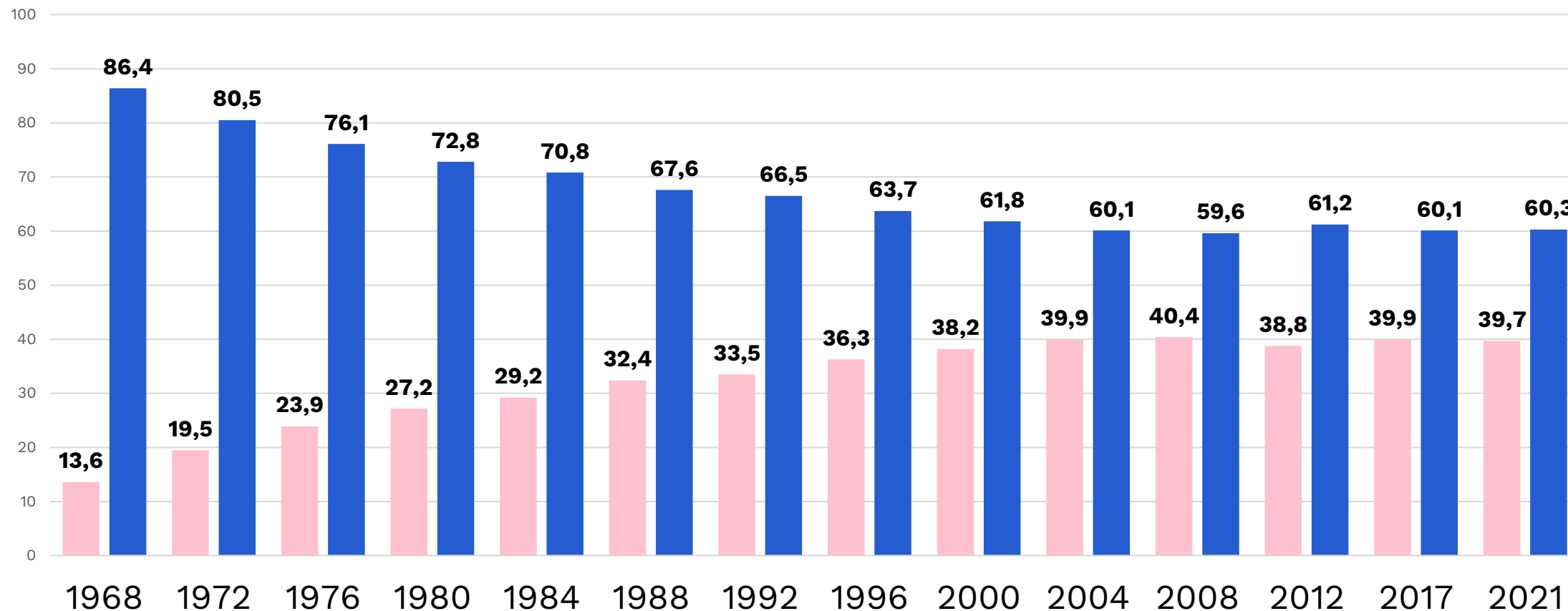
Kuntavaaliehdokkaat sukupuolen mukaan kuntavaaleissa 1968-2021 (%)



KUNTAVALIT

KUNTA
LIITTO

■ Naiset ■ Miehet



KUNTA
LIITTO

Naisehdokkaat puolueen mukaan ja muutokset edellisiin kuntavaaleihin (lkm ja %)

Puolue/ryhmä	Kuntavaali- ehdokkaita yht., lkm	Naisehdokkaita, lkm	Naisehdokkaiden osuus, %	Muutos naisehdokkaiden osuudessa 2021-2017, (%-yks.)
VIHR	2 803	1 681	60,0	+2,1
KD	1 945	915	47,0	+0,3
RKP	1 385	611	44,1	+0,4
SDP	5 620	2 450	43,6	+2,7
VAS	3 010	1 288	42,8	+3,0
KESK	6 871	2 860	41,6	+1,9
KOK	6 010	2 303	38,3	-0,7
Valitsijayhdistykset	1 126	444	39,4	+3,3
Muut puolueet	435	183	42,1	+11,7
PS	5 953	1 281	21,5	-3,7
Yhteensä	35 627	14 147	39,7	-0,2

17.5.2021

Suurimmat ja pienimmät naisehdokkaiden osuudet kunnissa

Kahdeksassa (8) kunnassa naisehdokkaita vähintään 50 %:

1. Pyhäranta	54,1 %
2. Pornainen	53,7 %
3. Ruovesi	53,7 %
4. Vesilahti	51,9 %
5. Jokioinen	51,3 %
6. Uusikaarlepyy	50,8 %
7. Juupajoki	50,0 %
8. Kihniö	50,0 %

19 kunnassa naisehdokkaita kunnassa alle 30 %:

1. Evijärvi	18,2	11. Jämijärvi	28,6
2. Isojoki	25,0	12. Tervola	28,6
3. Kauhajoki	25,8	13. Enonkoski	29,0
4. Alavieska	26,2	14. Kemijärvi	29,1
5. Kärkölä	26,6	15. Koski Tl	29,3
6. Rautjärvi	27,1	16. Vieremä	29,4
7. Kyyjärvi	27,6	17. Lappajärvi	29,5
8. Perho	27,8	18. Laihia	29,6
9. Luhanka	28,0	19. Jämsä	29,9
10. Suomussalmi	28,1		

Kuntavaalit 2021:

Tietoja ehdokkaiden ikärakenteesta



KUNTAVAALIT

**KUNTA
LIITTO**

Kuntavaalit 2000-2021:

Ehdokkaiden ikäjakaumat kuntavaaleissa 2000 - 2021

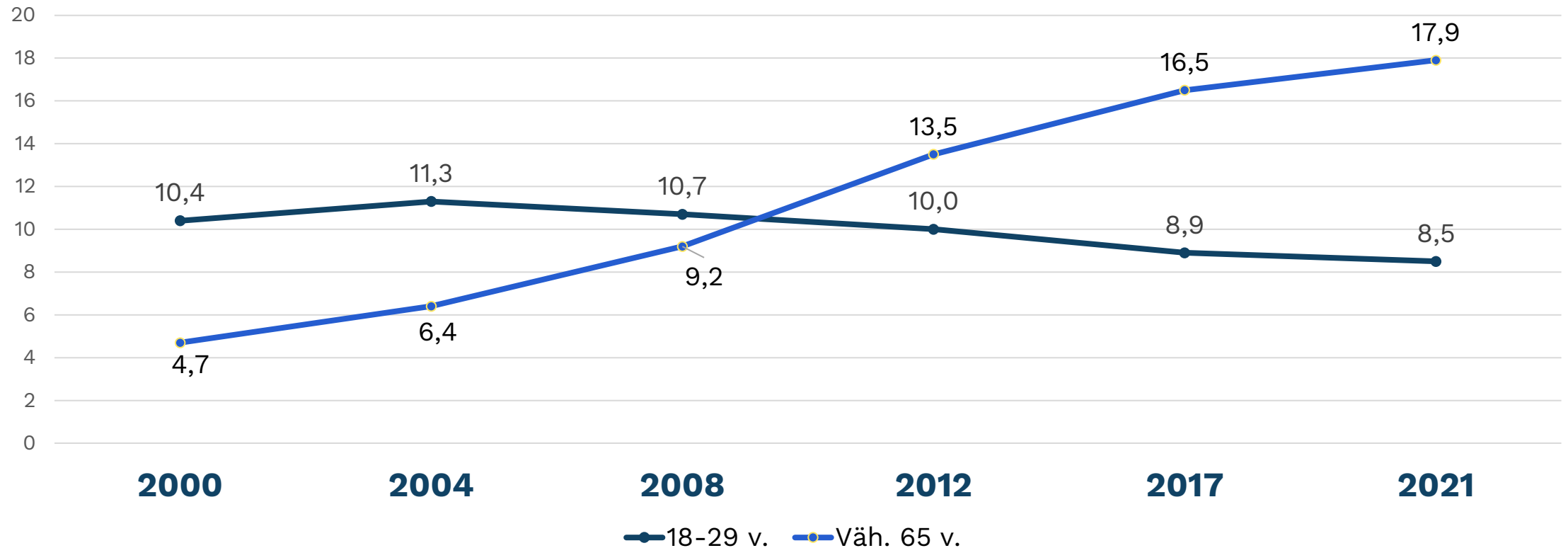
Ikäluokka	lkm 2021	% ehdokkaista kuntavaaleissa 2000 – 2021:					
		2021	2017	2012	2008	2004	2000
18-29 v.	3 036	8,5	8,9	10,0	10,7	11,3	10,4
30-39 v.	5 870	16,5	17,3	17,4	17,4	17,4	18,5
40-49 v.	8 375	23,5	22,1	22,3	23,8	26,1	29,0
50-64 v.	11 956	33,6	35,2	36,7	39,0	38,7	37,4
Väh. 65 v.	6 390	17,9	16,5	13,5	9,2	6,4	4,7
Ehdokkaat yht.	35 627	100,0	33 318	37 124	38 509	39 906	39 744

Vuoden 2012 vaalien tiedot ovat korjattuja ja ajankohdalta 19.3.2014.

Kuntavaalit 2000-2021:

18-29-v. ja vähintään 65 vuotta täyttäneiden ehdokkaiden ikäjakaumat kuntavaaleissa 2000 - 2021

% ehdokkaista kuntavaaleissa 2000 - 2021



Kuntavaalit 2021: 18-29- ja yli 64-vuotiaat kuntavaaliehdokkaina

Kuntavaaliehdokkaiden keski-ikä on 50 vuotta.

- Ehdokkaiden keski-ikä nousi edellisistä vaaleista 6 kuukaudella.
- Keski-ikä vaihtelee kunnittain Halsuan 41 vuodesta Luhangan 59 vuoteen.

18-29-vuotiaat:

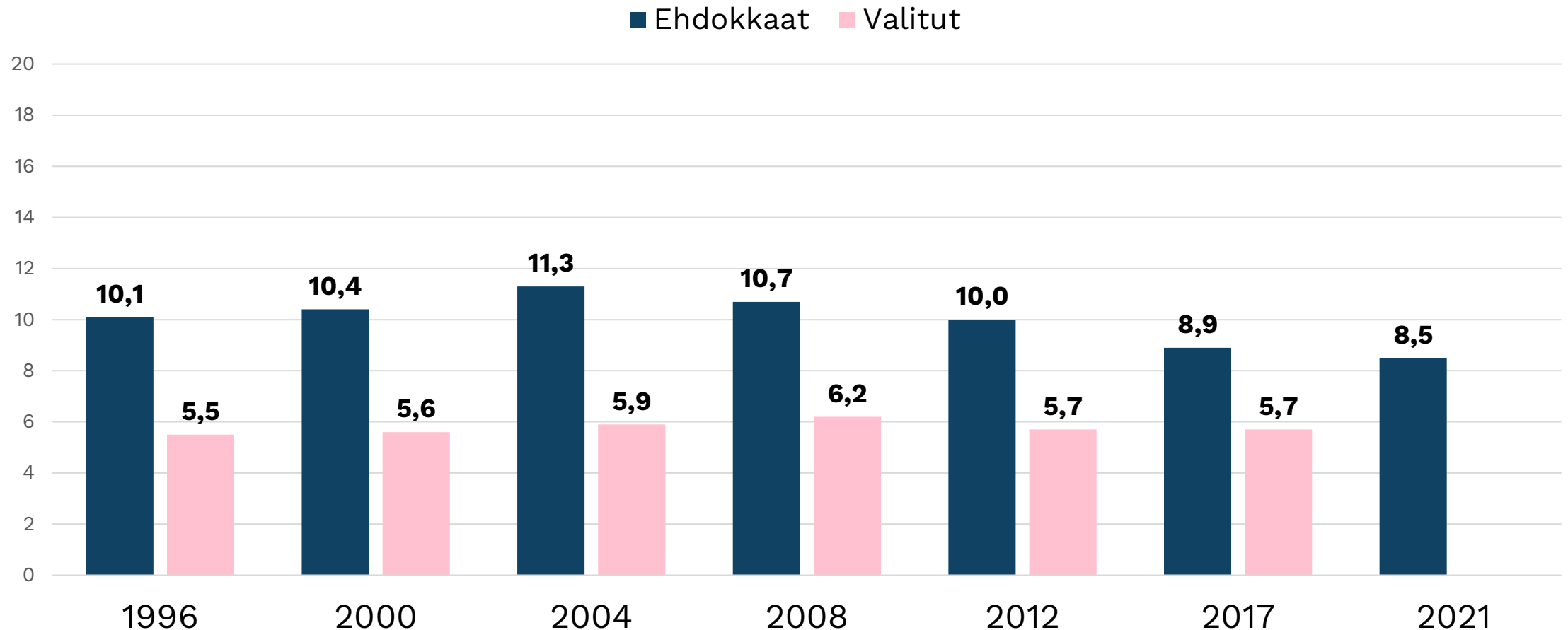
- Kuntavaaliehdokkaista nuorimmat täyttävät 18 vuotta viimeistään vaalipäivänä. 18-vuotiaita ehdokkaita on yhteensä 222. (131 kunnassa vähintään yksi 18v).
- 18-29-vuotiaita on ehdokkaista **8,5** prosenttia.
- Nuorten osuus laski edellisistä kuntavaaleista ja on pienin sitten vuoden 1996.
- Neljässä (4) kunnassa ei ole ehdokkaana yhtään alle 30-vuotiasta (Enonkoski, Kannonkoski, Lappajärvi ja Rautjärvi)
- Neljässä (4) kunnassa yli 20 prosenttia ehdokkaista on alle 30-vuotiaita (Halsua, Merijärvi, Närpiö ja Pyhäntä). Eniten nuoria on ehdokkaana Merijärven kunnassa (23,8 %).

Yli 64-vuotiaat:

- Yli 64-vuotiaita ehdokkaista on **17,9** prosenttia.
- Yli 64-vuotiaat ovat kasvattaneet osuuttaan vaali vaalilta. Vuoden 2000 vaaleissa yli 64-vuotiaita oli vain noin viisi prosenttia.
- Yli 64-vuotiaiden osuus vaihtelee kunnittain. Halsua on ainut kunta, jossa ei ole yhtään yli 64-vuotiasta ehdokasta. Eniten yli 64-vuotiaita ehdokkaita on Juvan kunnassa (45,8 %).
- Vanhin kuntavaaliehdokas on **94** vuotta (Kokoomuksen naisehdokas Helsingissä).

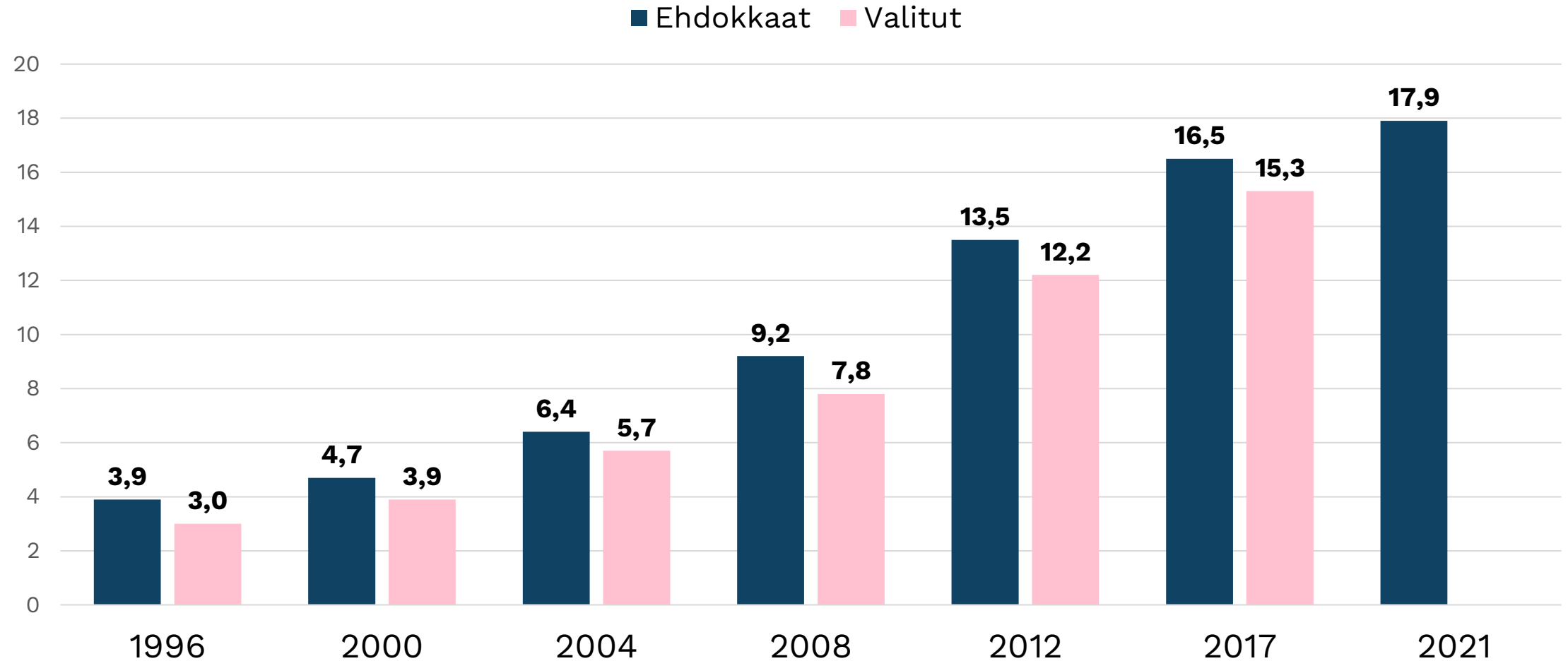


18-29 -vuotiaiden osuus ehdokkaista ja valituista vuosien 1996-2021 kuntavaaleissa (%)



17.5.2021

Yli 64-vuotiaiden osuus ehdokkaista ja valituista vuosien 1996-2021 kuntavaaleissa (%)



17.5.2021

Kuntavaalit 2021:

Ehdokkaiden keski-ikä kuntavaaleissa 2021 kuntakokoluokittain tarkasteltuna

Kuntakokoluokka	Keski-ikä	mediaani	vaihteluväli	N
Alle 5 000 as.	51,0	52	18-87 v.	5 881
5 000 – 10 000 as.	51,3	52	18-87 v.	6 285
10 001 – 20 000 as.	50,6	51	18-86 v.	5 458
20 001 – 50 000 as.	50,2	50	18-86 v.	7 468
50 001 – 100 000 as.	49,5	50	18-89 v.	4 258
Yli 100 000 as.	47,1	46	18-94 v.	6 277
Yhteensä	50,0	50	18 – 94 v.	35 627

Kuntavaalit 2021: Kuntavaaliehdokkaiden ilmoittamat ammatit sanapilvenä



Analyyssi perustuu Oikeusministeriön ehdokastietoihin 15.5.2021

Kuntavaalit 2021:

Tietoja yksittäisten puolueiden ja valitsijayhdistysten ehdokasosuuksista kunnissa



KUNTAVAALIT

**KUNTA
LIITTO**

Kuntavaalit 2021: KESK 2021

Kaikkiaan 20 kunnassa KESK-ehdokkaiden osuus vähintään 50% kaikista ehdokkaista.

1. Merijärvi	76,2	11. Pyhäntä	52,9
2. Lumijoki	75,0	12. Tyrnävä	52,6
3. Halsua	69,2	13. Keitele	52,3
4. Pyhäjoki	63,0	14. Siikalatva	51,9
5. Toholampi	62,1	15. Tervo	51,6
6. Ristijärvi	59,3	16. Enonkoski	51,6
7. Perho	58,3	17. Evijärvi	51,5
8. Lestijärvi	58,3	18. Nivala	50,6
9. Sievi	55,4	19. Lappajärvi	50,0
10. Puolanka	53,7	20. Kinnula	50,0

Kaikkiaan 11 kunnassa ei lainkaan KESK-ehdokkaita:

1. Kaskinen
2. Hanko
3. Uusikaarlepyy
4. Pyhäranta
5. Kruunupyö
6. Maalahti
7. Inkoo
8. Vöyri
9. Korsnäs
10. Närpiö
11. Pedersören kunta

Kuntavaalien 2017 tilanne:

- Keskustalta puuttui ehdokkaat 12 kunnasta ja 34 kunnassa KESK-ehdokkaita oli väh. 50 % kaikista ehdokkaista.
- Eniten KESK-ehdokkaita Merijärven kunnassa (83,3 %).

Kuntavaalit 2021: KOK 2021

KOK-ehdokkaiden osuus on kaikissa kunnissa alle 50% kaikista ehdokkaista.

Eniten ehdokkaita (%):

1. Myrskylä	44,6
2. Kuhmoinen	40,5
3. Kustavi	37,8
4. Rusko	35,9
5. Aura	35,8
6. Askola	35,4
7. Marttila	34,6
8. Ypäjä	33,3
9. Isojoki	32,5
10. Pyhäranta	32,4

Kaikkiaan 18 kunnassa ei lainkaan KOK-ehdokkaita:

1. Merijärvi	11. Pyhäjärvi
2. Lestijärvi	12. Kolari
3. Puolanka	13. Pelkosenniemi
4. Enonkoski	14. Uusikaarlepyy
5. Posio	15. Kruunupyö
6. Utajärvi	16. Korsnäs
7. Kaustinen	17. Närpiö
8. Ylitornio	18. Pedersören kunta
9. Siikainen	
10. Tervola	

Kuntavaalien 2017 tilanne:

- Kokoomukselta puuttui ehdokkaat 20 kunnasta ja yhdessä kunnassa (Pyhäranta) oli yli 50 % kaikista ehdokkaista.
- Eniten KOK-ehdokkaita Myrskylän kunnassa (44,6 %).
- Top10-kuntajoukossa 2017 ja 2021 vain 4 samaa kuntaa (Kuhmoinen, Aura, Marttila, Pyhäranta).

Kuntavaalit 2021: SDP 2021

SDP-ehdokkaiden osuus on kaikissa kunnissa alle 50% kaikista ehdokkaista.

Eniten ehdokkaita (%):

1. Maalahti	46,4
2. Harjavalta	40,2
3. Rautjärvi	37,5
4. Merikarvia	37,1
5. Kinnula	35,7
6. Jämijärvi	35,7
7. Enonkoski	35,5
8. Pornainen	34,3
9. Joroinen	30,6
10. Hanko	30,5

Kaikkiaan 16 kunnassa ei lainkaan SDP-ehdokkaita:

- | | |
|----------------|-------------------|
| 1. Suomussalmi | 11. Pukkila |
| 2. Pyhäjoki | 12. Pertunmaa |
| 3. Vieremä | 13. Enontekiö |
| 4. Puolanka | 14. Pelkosenniemi |
| 5. Lumijoki | 15. Kruunupyy |
| 6. Vesanto | 16. Pyhäranta |
| 7. Halsua | |
| 8. Merijärvi | |
| 9. Kyyjärvi | |
| 10. Savukoski | |

Vuoden 2017 ehdokastilanne:

- SDP:ltä puuttui ehdokkaat 12 kunnasta.
- Eniten SDP-ehdokkaita Maalahden kunnassa (44,9 %).
- Top10-kuntajoukossa 2017 ja 2021 vain 5 samaa kuntaa (Maalahti, Harjavalta, Rautjärvi, Enonkoski ja Hanko).

Kuntavaalit 2021: PS 2021

PS-ehdokkaiden osuus on kaikissa kunnissa alle 50% kaikista ehdokkaista.

Kaikkiaan 4 kunnassa ei lainkaan PS-ehdokkaita:

Eniten ehdokkaita (%):

1. Petäjävesi	41,4
2. Kihniö	40,5
3. Pudasjärvi	38,4
4. Alavieska	38,1
5. Uurainen	37,9
6. Kauhajoki	37,1
7. Utajärvi	35,0
8. Kärsämäki	34,8
9. Rääkkylä	33,9
10. Kaustinen	33,8

1. Korsnäs
2. Närpiö
3. Evijärvi
4. Pedersören kunta

Vuoden 2017 ehdokastilanne:

- Perussuomalaisilta puuttui ehdokkaat 14 kunnasta.
- Eniten PS-ehdokkaita Kaustisten kunnassa (43,5 %).
- Top10-kuntajoukossa 2017 ja 2021 vain 3 samaa kuntaa (Kihniö, Kauhajoki ja Rääkkylä).

Kuntavaalit 2021: VIHR 2021

VIHR-ehdokkaiden osuus on kaikissa kunnissa alle 50% kaikista ehdokkaista.

Kaikkiaan 90 kunnassa ei lainkaan VIHR-ehdokkaita:

Eniten ehdokkaita (%):

1. Porvoo	19,9
2. Nokia	19,2
3. Lohja	19,0
4. Lieto	18,1
5. Pälkäne	18,0
6. Jyväskylä	16,4
7. Kirkkonummi	16,1
8. Salo	16,0
9. Parainen	16,0
10. Nurmijärvi	15,9

1. Aura	24. Korsnäs	47. Oripää	70. Simo
2. Enonkoski	25. Kristiinankaupunki	48. Oulainen	71. Soini
3. Halsua	26. Kruunupyy	49. Parkano	72. Sonkajärvi
4. Heinävesi	27. Kuhmoinen	50. Pello	73. Sulkava
5. Hirvensalmi	28. Kustavi	51. Perho	74. Suonenjoki
6. Ilomantsi	29. Kyyjärvi	52. Pertunmaa	75. Sysmä
7. Isojoki	30. Kärkölä	53. Pihtipudas	76. Taivassalo
8. Isokyrö	31. Kärsämäki	54. Polvijärvi	77. Tervo
9. Joroinen	32. Laihia	55. Pomarkku	78. Teuva
10. Jämijärvi	33. Lappajärvi	56. Punkalaidun	79. Tohmajärvi
11. Kaavi	34. Leppävirta	57. Puolanka	80. Toholampi
12. Kannus	35. Lestijärvi	58. Puumala	81. Tyrnävä
13. Karijoki	36. Luhanka	59. Pyhäjoki	82. Utajärvi
14. Karstula	37. Lumijoki	60. Pyhäjärvi	83. Uurainen
15. Karvia	38. Luoto	61. Pyhäntä	84. Uusikaarlepyy
16. Kauhava	39. Luumäki	62. Pyhäranta	85. Uusikaupunki
17. Kihniö	40. Merijärvi	63. Rautavaara	86. Varkaus
18. Kinnula	41. Merikarvia	64. Rautjärvi	87. Vesanto
19. Kitee	42. Muhos	65. Reisjärvi	88. Vimpeli
20. Kiuruvesi	43. Muonio	66. Salla	89. Vöyri
21. Kivijärvi	44. Mäntyharju	67. Siikainen	90. Ylitornio
22. Kokemäki	45. Nakkila	68. Siikajoki	
23. Konnevesi	46. Nousiainen	69. Siikalatva	

Vuoden 2017 ehdokastilanne:

- Vihreiltä puuttui ehdokkaat 106 kunnasta.
- Eniten VIHR-ehdokkaita Nokian kunnassa (28 %).
- Top10-kuntajoukossa 2017 ja 2021 vain 4 samaa kuntaa (Nokia, Lohja, Kirkkonummi ja Nurmijärvi).

Kuntavaalit 2021: VAS 2021

VAS-ehdokkaiden osuus on kaikissa kunnissa alle 50% kaikista ehdokkaista.

Kaikkiaan 74 kunnassa ei lainkaan VAS-ehdokkaita:

Eniten ehdokkaita (%):

1. Kemi	27,4
2. Kajaani	25,9
3. Kolari	25,4
4. Jokioinen	25,0
5. Tervola	24,5
6. Puolanka	24,4
7. Kittilä	24,1
8. Suomussalmi	23,6
9. Ylitornio	23,2
10. Pyhäjärvi	22,8

1. Alavus	20. Kauniainen	39. Marttila	58. Rautjärvi
2. Asikkala	21. Kaustinen	40. Merijärvi	59. Ruokolahti
3. Enontekiö	22. Kihniö	41. Merikarvia	60. Savitaipale
4. Halsua	23. Kinnula	42. Miehikkälä	61. Siikainen
5. Hamina	24. Kivijärvi	43. Myrskylä	62. Sulkava
6. Hirvensalmi	25. Korsnäs	44. Mäntyharju	63. Sysmä
7. Iitti	26. Koski TL	45. Närpiö	64. Taipalsaari
8. Isojoki	27. Kruunupyy	46. Pedersören kunta	65. Tervo
9. Isokyrö	28. Kuhmoinen	47. Pelkosenniemi	66. Tohmajärvi
10. Joroinen	29. Kuortane	48. Perho	67. Toholampi
11. Joutsa	30. Kustavi	49. Pertunmaa	68. Urjala
12. Juuka	31. Kyyjärvi	50. Pihtipudas	69. Uusikaarlepyy
13. Juva	32. Laitila	51. Pornainen	70. Vesanto
14. Jämijärvi	33. Lappajärvi	52. Posio	71. Vesilahti
15. Kangasniemi	34. Lemi	53. Pukkila	72. Veteli
16. Kannonkoski	35. Luhanka	54. Punkalaidun	73. Vieremä
17. Kannus	36. Luoto	55. Puumala	74. Vöyri
18. Karijoki	37. Luumäki	56. Pyhärinta	
19. Kauhava	38. Maalahti	57. Ranua	

Vuoden 2017 ehdokastilanne:

- Vasemmistolta puuttui ehdokkaat 70 kunnasta.
- Eniten VAS-ehdokkaita Kemissä (32,7 %).
- Top10-kuntajoukossa 2017 ja 2021 vain 5 samaa kuntaa (Kemi, Kolari, Tervola, Suomussalmi ja Ylitornio).

Kuntavaalit 2021: KD 2021

KD-ehdokkaiden osuus on vähintään 50% kaikista ehdokkaista yhdessä (1) kunnassa.

Eniten ehdokkaita (%):

1.	Luoto	50,0
2.	Pedersören kunta	41,2
3.	Soini	31,7
4.	Pietarsaari	17,6
5.	Uurainen	17,2
6.	Lapinlahti	14,9
7.	Keuruu	14,0
8.	Suonenjoki	13,3
9.	Siikainen	12,8
10.	Kemijärvi	12,7

Vuoden 2017 ehdokastilanne:

- KD:ltä puuttui ehdokkaat 75 kunnasta.
- Eniten KD:n ehdokkaita Luodon kunnassa (42,9 %).
- Top10-kuntajoukossa 2017 ja 2021 on 7 samaa kuntaa (Luoto, Pedersöre, Soini, Siikainen, Pietarsaari, Keuruu ja Suonenjoki).

Kaikkiaan 58 kunnassa ei lainkaan KD-ehdokkaita:

1. Aura	16. Kolari	31. Pihtipudas	46. Simo
2. Haapavesi	17. Korsnäs	32. Posio	47. Siuntio
3. Hailuoto	18. Koski TL	33. Punkalaidun	48. Sysmä
4. Hirvensalmi	19. Kustavi	34. Puolanka	49. Säskylä
5. Humppila	20. Kärkölä	35. Pyhäjoki	50. Taivalkoski
6. Hyrynsalmi	21. Kärsämäki	36. Pyhäjärvi	51. Taivassalo
7. Ii	22. Lestijärvi	37. Pyhäranta	52. Tervola
8. Inkoo	23. Lumijoki	38. Ranua	53. Urjala
9. Isojoki	24. Marttila	39. Reisjärvi	54. Utajärvi
10. Juupajoki	25. Merijärvi	40. Ristijärvi	55. Vehmaa
11. Kannonkoski	26. Merikarvia	41. Rusko	56. Virolahti
12. Karijoki	27. Oripää	42. Salla	57. Vöyri
13. Kaskinen	28. Padasjoki	43. Savukoski	58. Ypäjä
14. Kinnula	29. Pelkosenniemi	44. Sievi	
15. Kittilä	30. Pello	45. Siikalatva	

Kuntavaalit 2021: RKP 2021

- **RKP:n ehdokkaiden osuus on vähintään 50% kaikista ehdokkaista viidessä (5) kunnassa.**
- **Kaikkiaan 65 kunnassa vähintään yksi RKP:n ehdokas, 228 kunnassa ei yhtään.**

Yli 50 % kaikista ehdokkaita (%):

1. Vöyri	81,8
2. Korsnäs	81,8
3. Närpiö	75,8
4. Uusikaarlepyy	62,7
5. Mustasaari	51,4

Vuoden 2017 ehdokastilanne:

- RKP:ltä puuttui ehdokkaat 243 kunnasta.
- Eniten RKP:n ehdokkaita Korsnäsin kunnassa (90,6 %).
- Top5-kuntajoukossa 2017 ja 2021 on samat kunnat.
- Kuudessa kunnassa RKP:llä väh. 50% ehdokkaista (ml Pedersören kunta)

Muut 60 kuntaa, joissa väh. yksi RKP:n ehdokas (%-osuuden mukaisessa suuruusjärjestyksessä):

1. Pedersören kunta	19. Kirkkonummi	43. Naantali
2. Maalahti	20. Porvoo	44. Oulu
3. Kruunupyö	21. Espoo	45. Tuusula
4. Kauniainen	22. Helsinki	46. Järvenpää
5. Inkoo	23. Myrskylä	47. Kotka
6. Kristiinankaupunki	24. Turku	48. Hyvinkää
7. Raasepori	25. Pyhtää	49. Hämeenlinna
8. Pietarsaari	26. Vantaa	50. Sastamala
9. Luoto	27. Kokkola	51. Mäntsälä
10. Parainen	28. Pyhäjärvi	52. Lieto
11. Hanko	29. Kaarina	53. Kurikka
12. Lapinjärvi	30. Enontekiö	54. Riihimäki
13. Kaskinen	31. Utsjoki	55. Raisio
14. Loviisa	32. Karvia	56. Jyväskylä
15. Sipoo	33. Lohja	57. Kouvola
16. Kemiönsaari	34. Kerava	58. Pori
17. Siuntio	35. Askola	59. Kuopio
18. Vaasa	36. Inari	60. Tampere
	37. Nurmijärvi	
	38. Nakkila	
	39. Laitila	
	40. Vihti	
	41. Lahti	
	42. Salo	

Kuntavaalit 2021: Liike Nyt 2021

- **Liike Nyt -ehdokkaisten osuus alle 50% kaikissa kunnissa.**
- **Kahdessa kunnassa 20 % ehdokkaista** (Vehmaa 20,4 % ja Kiuruvesi 20,2 %).
- **Kaikkiaan 81 kunnassa vähintään yksi ehdokas, 212 kunnassa ei yhtään.**

Kunnat, joissa väh. yksi ehdokas (%-osuuden mukaisessa suuruusjärjestyksessä):

1. Vehmaa
2. Kiuruvesi
3. Hamina
4. Savonlinna
5. Sipoo
6. Kitee
7. Miehikkälä
8. Orimattila
9. Tohmajärvi
10. Helsinki
11. Puumala
12. Vantaa
13. Espoo
14. Hartola
15. Salo
16. Oulu
17. Hollola

18. Turku
19. Pornainen
20. Vihti
21. Kouvola
22. Nurmes
23. Kontiolahti
24. Lappeenranta
25. Tampere
26. Urjala
27. Riihimäki
28. Joensuu
29. Outokumpu
30. Kirkkonummi
31. Kuopio
32. Mikkeli
33. Kaarina
34. Imatra
35. Kajaani
36. Mynämäki
37. Kuusamo
38. Inkoo
39. Raisio

40. Naantali
41. Tuusula
42. Haapajärvi
43. Seinäjoki
44. Nakkila
45. Tammela
46. Liminka
47. Laitila
48. Kemiönsaari
49. Sastamala
50. Jyväskylä
51. Asikkala
52. Hausjärvi
53. Pälkäne
54. Lahti
55. Somero
56. Siuntio
57. Rauma
58. Ylöjärvi
59. Kotka
60. Masku
61. Kempele

62. Kangasala
63. Hämeenlinna
64. Paimio
65. Nurmijärvi
66. Laukaa
67. Nokia
68. Siilinjärvi
69. Loimaa
70. Iisalmi
71. Jämsä
72. Järvenpää
73. Kauhava
74. Porvoo
75. Hyvinkää
76. Valkeakoski
77. Pirkkala
78. Mäntsälä
79. Kerava
80. Vaasa
81. Pori

Valitsijayhdistykset 2021

- Valitsijayhdistykseen kuuluvia ehdokkaita kaikkiaan 94 kunnassa ja yht. 124 valitsijayhdistyksestä.
- Kuntavaaleissa 2017 pienpuolueiden ehdokkaita kaikkiaan 93 kunnassa.
- Kahdessa kunnassa yli 50 % ehdokkaista.
- 199 kunnassa ei lainkaan valitsijayhdistysten ehdokkaita.

Vähintään 25 % ehdokkaista seuraavissa kunnissa:

1.	Pyhäranta	59,5	Yhteinen Pyhäranta (22 ehd.)
2.	Pelkosenniemi	56,5	Yhteinen Pelkosenniemi (6 ehd.), Pelkosenniemen kylät (4 ehd.), Pyhä-Pelkosenniemi (4 ehd.)
3.	Kruunupyy	40,7	Pro Kronoby/Pro Kruunupyy (24 ehd.)
4.	Pihtipudas	40,6	Pihtiputaan Parhaaksi (28 ehd.)
5.	Kolari	40,3	Kolarin kylät ja tunturit (15 ehd.), Kolari 21 (12 ehd.)
6.	Enontekiö	37,2	Enontekiöläisten ääni (10 ehd.), Johtti Sápmelaccat (6 ehd.)
7.	Ruovesi	34,3	Ruoveden etu (14 ehd.), Ruoveden Sitoutumattomat (7 ehd.), Sitoutumaton Kuntalaisten Parhaaksi (2 ehd.)
8.	Kärkölä	32,8	Kärkölä-ryhmä (21 ehd.)
9.	Keminmaa	32,1	Keminmaalaisten Parhaaksi (35 ehd.)
10.	Sysmä	29,7	Avoin Sysmä (14 ehd.)
11.	Vimpeli	29,0	Haloo Vimpeli (18 ehd.)
12.	Vesanto	28,9	Vesannon Paras (13 ehd.)
13.	Pertunmaa	26,3	Pertunmaan Sitoutumattomat (10 ehd.)
14.	Vieremä	25,5	Vieremä 2000 (13 ehd.)
15.	Ylitornio	25,0	Ylitornion parhaaksi (14 ehd.)

Kuntavaalit 2021:

Pienpuolueet 2021 (pl Liike Nyt)

- **90 kunnassa vähintään yksi johonkin pienpuolueeseen kuuluvaa ehdokasta.**
- (Kuntavaaleissa 2017 pienpuolueiden ehdokkaita kaikkiaan 73 kunnassa.)
- **203 kunnassa ei lainkaan pienpuolueiden ehdokkaita.**
- **Hirvensalmen kunnassa eniten pienpuolueen ehdokkaita (21,7 %).**

Pienpuolueiden kattavuus kunnissa:

Kristallipuolue (KRIP)	38 kunnassa
Suomen Kommunistinen Puolue (SKP)	22 ”
Piraattipuolue (PIR)	20 ”
Sininen tulevaisuus (SIN)	18 ”
Feministinen puolue (FP)	14 ”
Liberaalipuolue - Vapaus valita (LIBE)	13 ”
Avoin Puolue (AP)	13 ”
Eläinoikeuspuolue (EOP)	13 ”
Suomen Kansa Ensimmäinen (SKE)	5 ”
Kansalaispuolue (KP)	2 ”

Eniten ehdokkaita (%):

1.	Hirvensalmi	21,7	(SIN 10)
2.	Rääkkylä	7,1	(SIN 4)
3.	Helsinki	7,1	(FP 29, KRIP 20, SIN 17, PIR 13, EOP 4)
4.	Tampere	6,6	(SKP 11, PIR 9, EOP 7, LIBE 6, KRIP 5, AP 3, FP 2)
5.	Nokia	4,8	(SKP 8, EOP 3, KRIP 2)
6.	Pielavesi	4,4	(SIN 3)
7.	Jyväskylä	4,3	(SKP 11, KRIP 5, SIN 4, FP 3, SKE 3)
8.	Akaa	3,7	(LIBE 3, SKE 2, SIN 1)
9.	Outokumpu	3,6	(SIN 4)
10.	Rautalampi	3,6	(SIN 2)

Lisätietoja:

- www.kuntavaalit.fi
- www.kommunalval.fi

Kuntaliiton Kuntavaali- ja demokratiatilastot –sivustolla tilastoja sekä mm. seuraavia raportteja:

- Kuntavaalit, ehdokkaat ja valitut vuonna 2017
- Valtuustojen ja hallitusten puheenjohtajat Manner-Suomen kunnissa vuonna 2017
- Valtuustokoot Manner-Suomen kunnissa valtuustokaudella 1.6.2017-31.5.2021
- Johtamismallit ja toimielimet Manner-Suomen kunnissa 2017

Kuntavaalien 2017 ehdokasanalyysia koskeva Kuntaliiton tiedote 10.3.2017: Nuorten ehdokkaiden määrä alhaisin kahteen vuosikymmeneen.

