

Kuntapulssi-kysely 1/2023

Kuntapäätäjien näkemyksiä yhteistyön toimivuudesta eri toimijoiden ja tahojen välillä

Kuntapulssi-kysely 1/2023:

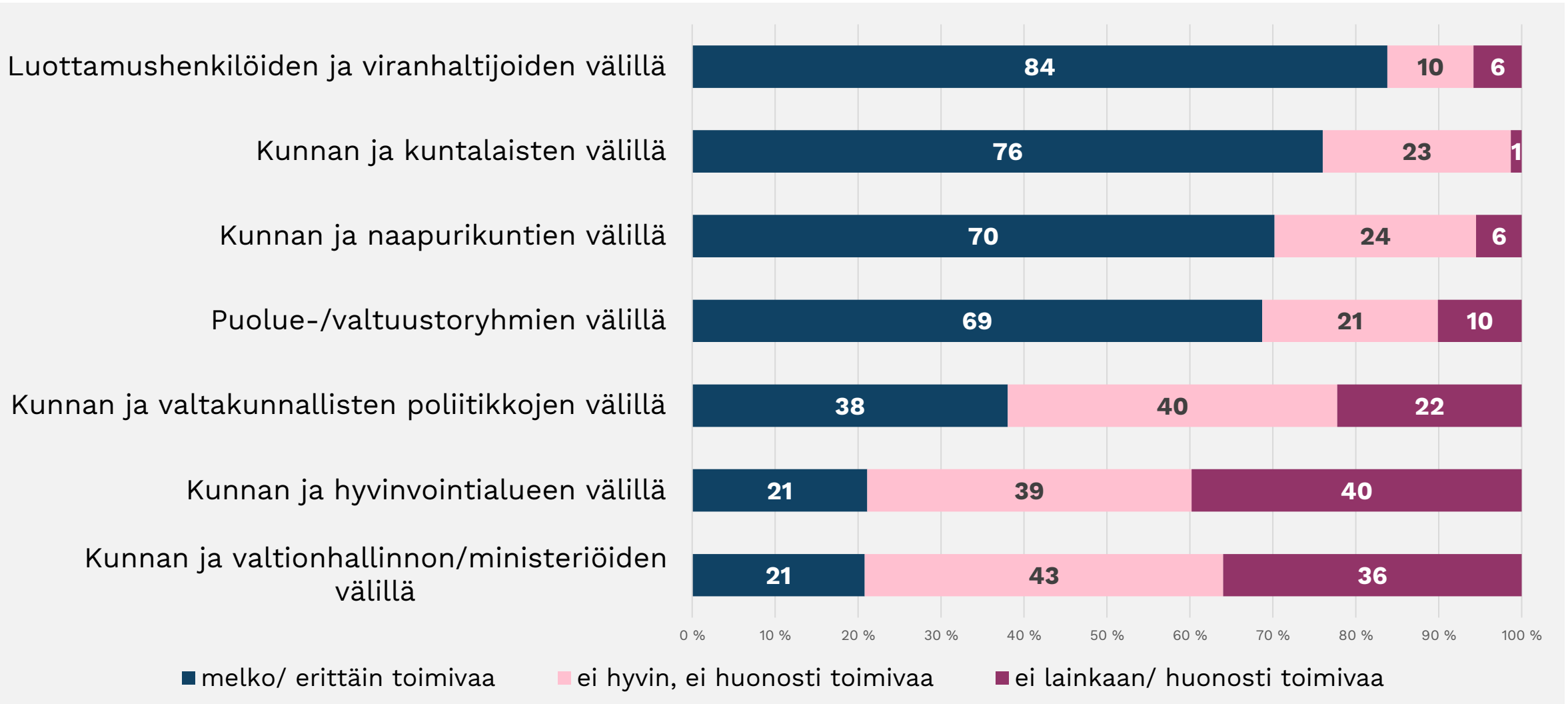
”Miten arvioit yhteistyön toimivuutta eri tahojen välillä kunnassasi tai oman kuntasi näkökulmasta tällä hetkellä?”

Arviot asteikolla 1-5; 1=ei lainkaan toimivaa, 5=erittäin toimivaa.



Kuntapäätäjien näkemykset yhteistyön toimivuudesta tällä hetkellä omassa kunnassa / oman kunnan näkökulmasta.

Vastausten %-jakaumat. (N=303-309)



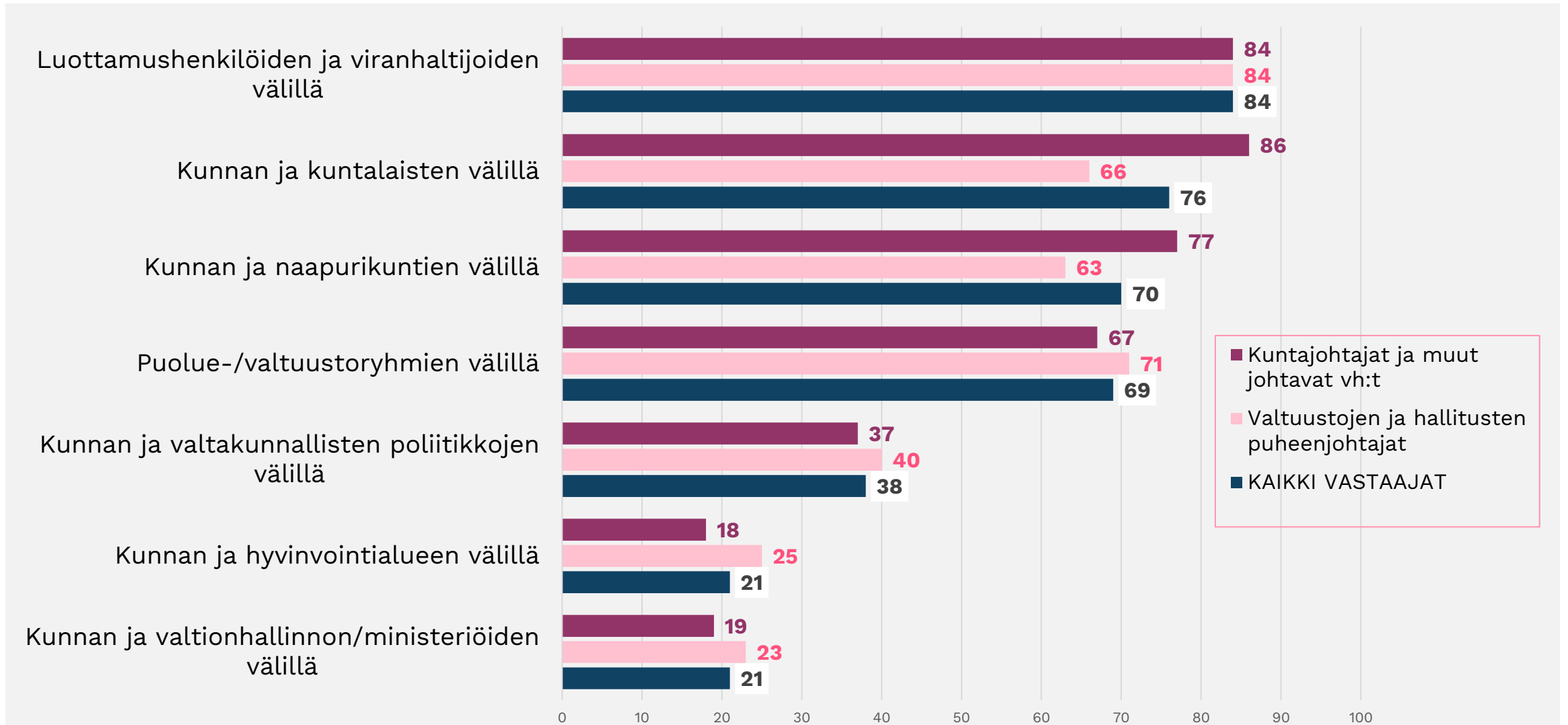
Kuntapäätäjien näkemykset yhteistyön toimivuudesta tällä hetkellä omassa kunnassa / oman kunnan näkökulmasta.

% vastanneista pitää yhteistyötä melko/erittäin toimivana. Kuntakokoluokittainen tarkastelu. (N=303-309)

	KAIKKI VAST.	alle 5 000 as.	5 000 - 10 000 as.	10 001 - 20 000 as.	20 001 - 50 000 as.	50 001 - 100 000 as.	yli 100 000 as.	Vaihteluväli (%)	N
Luottamushenkilöiden ja viranhaltijoiden välillä	84	83	86	77	86	87	100	77-100	309
Kunnan ja kuntalaisten välillä	76	76	86	77	67	65	67	65-86	309
Kunnan ja naapurikuntien välillä	70	71	67	70	84	57	67	57-84	309
Puolue-/valtuustoryhmien välillä	69	69	70	49	88	74	67	49-88	307
Kunnan ja valtakunnallisten poliitikkojen välillä	38	29	48	34	31	70	50	29-70	308
Kunnan ja hyvinvointialueen välillä	21	18	27	19	21	13	46	13-46	304
Kunnan ja valtionhallinnon/ ministeriöiden välillä	21	23	19	21	14	26	27	14-27	303


Kuntapäätäjien näkemykset yhteistyön toimivuudesta tällä hetkellä omassa kunnassa / oman kunnan näkökulmasta.

% vastanneista pitää yhteistyötä melko/erittäin toimivana. Aseman mukainen tarkastelu. (N=303-309)




Yhteistyön toimivuuteen liittyviä kommentteja

- *Hyvinvointialueen kanssa yhteistyö ei ole vielä selkeytynyt.*
- *Hyvinvointialueen toiminta on hyvin alussa ja vaatii vielä aikaa yhteistyön hioutumiselle.*
- *Naapurikuntien kanssa tehtävä yhteistyö vaihtelee. Pienempien kanssa se on parempaa kuin suurempien kanssa.*
- *Jättebra samarbete med vissa grannkommuner, utmanande läge med andra.*
- *Kuntien välinen kilpailu vähentää yhteistyötä. Myös isompien kaupunkien yksipuoliset päätökset heikentävät yhteistyötä.*
- *10 isommalla kunnalla menee hyvin, maakuntien kunnilla heikommin.*
- *Vapaaehtoiseen yhteistyöhön kuntien välillä pitäisi saada porkkanoita erilaisiin kokeiluihin.*



Kuntapulssi-kysely 1/2023:

Perustietoja kyselystä ja kyselyyn vastanneista



Perustietoja Kuntapulssi-kyselystä 1/2023

- Kyselyssä on kartoitettu yleistä tilannekuvaa kunnissa, tilannekuvaa TE2024-uudistuksen valmistelusta sekä kunnan ja hyvinvointialueen välisen yhdyspintatyön tilannetta.
- **Kyselyuutinen 11.4.2023:** [Kuntaliitto selvittää kuntapäätäjien näkemyksiä TE-palvelut 2024 -uudistuksen valmisteluvaiheesta sekä kuntien ja hyvinvointialueiden yhdyspintatyöstä.](#)
- Kyselyn kohderyhmänä Manner-Suomen kuntajohtajat sekä hallitusten ja valtuustojen ykköspuheenjohtajat.
- Kysely toteutettiin sähköisenä webropol-kyselynä.
- Kyselyvastausten tiedonkeruu ajalla 12.4. - 8.5.2023.
- Otos 880, vastanneita 310. (36 %)
- Vastauksia saatiin kaikkiaan 231 Manner-Suomen kunnasta (79 %)
 - Kuntajohtajat: 156 vast. (55 % kuntajohtajista)
 - Hallituksen puheenjohtajat: 111 vast. (38 % hall. puh.johtajista)
 - Valtuuston puheenjohtajat: 39 vast. (13 % valt. puh.johtajista)
 - Muut vastanneet: 4 (johtavia viranhaltijoita)

Tietoa vastanneiden kuntataustasta ja vastausten kattavuudesta aseman mukaan (lkm:t ja %-osuudet)

Kuntakokoluokka	Vastanneet yht., lkm	Vastanneiden edustamat kunnat, lkm (%)	Kuntajohtajat, lkm (%)	Hallituksen puheenjohtajat, lkm (%)*	Valtuuston puheenjohtajat, lkm (%)	Muut johtavat viranhaltijat, Lkm**
alle 5 000 as. (N=127)	109	93 (73%)	56 (44%)	39 (31%)	12 (9%)	2
5 001 - 10 000 as. (N=70)	70	55 (79%)	42 (60%)	23 (33%)	5 (17%)	0
10 001 - 20 000 as. (N=43)	53	37 (86%)	30 (70%)	19 (44%)	4 (9%)	0
20 001 - 50 000 as. (N=32)	43	27 (84%)	15 (47%)	16 (50%)	12 (38%)	0
50 001 - 100 000 as. (N=12)	23	12 (100%)	8 (67%)	10 (83%)	4 (33%)	1
yli 100 000 as. (N=9)	12	7 (78%)	5 (56%)	4 (44%)	2 (22%)	1
Manner-Suomen kunnat yht. (N=293)	310	231 (79 %)	156 (55 %)	111 (38 %)	39 (13 %)	4