Joustavasti työelämään

Kuntaliitto
Kommunförbundet

klo 10:00 Osatyökykyisten reitit työllisyyteen - etuudet, palvelut, tukitoimet: Selvityshenkilöiden raportti
Johtaja **Tuija Oivo**, Työ- ja elinkeinoministeriö

klo 10:20 Miksi ammattilaisen on aina puhuttava taloudesta?
Toimitusjohtaja **Juha A. Pantzar**, Takuusäätiö

klo 10:40 Uusi amis työllistymistä edistämässä
Ylijohtaja **Mika Tammilehto**, Opetus- ja kulttuuriministeriö

Ajankohtaiskatsaukset

klo 11:00 Tulevaisuuden osaamisen tarpeet
Erityisasiantuntija **Maarit Kallio-Savela**, Kuntaliitto
Johtaja **Anssi Tuominen**, Kajaanin kaupungin koulutusliikelaitos

klo 11:25 Hyvät käytännöt: Helsinki yhteistyössä alueen oppilaitosten kanssa
Työvoima- ja maahanmuuttoyksikön päällikkö **Ilkka Haahtela**, Helsingin kaupunki

klo 11:45 Näkökulmia kuntien onnistuneista työllisyyskokeiluista
Alueellisten kokeilujen koordinaattori **Mikko Kesä**, Mikko Kesä Oy

Osatyökykyisille tie työelämään

HALLITUKSEN KÄRKIHANKE

Kaikkien työpanosta tarvitaan

OTE

Osatyökykyisten reitit työllisyyteen – etuudet, palvelut, tukitoimet 12.2.2019

Tuija Oivo ja Raija Kerätär

Työllisyystiistai, Kuntatalo

Pitkäaikaistyöttömät ovat hyvin heterogeeninen ryhmä
(Aho, Mäkiaho 2016)

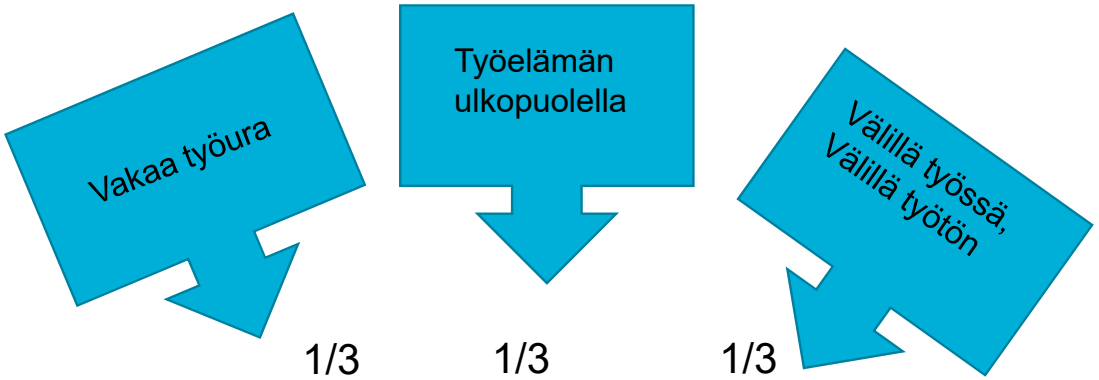

- Vajaa ½ yli 5v. työttömänä
- ¼ ollut kokonaisen vuoden työssä viim. 5 v. aikana
- 10% ei ole ollut koskaan töissä

Kroonisesti (2v.) työttömät, n. 1/3 kaikista työttömistä

- 1/3 vaihtuu vuosittain,
- Runsas 10% palaa vakaalle työuralle
- 36%:lla jatkuu 5v. kuluttua

Työttömyydestä on muodostunut välitila

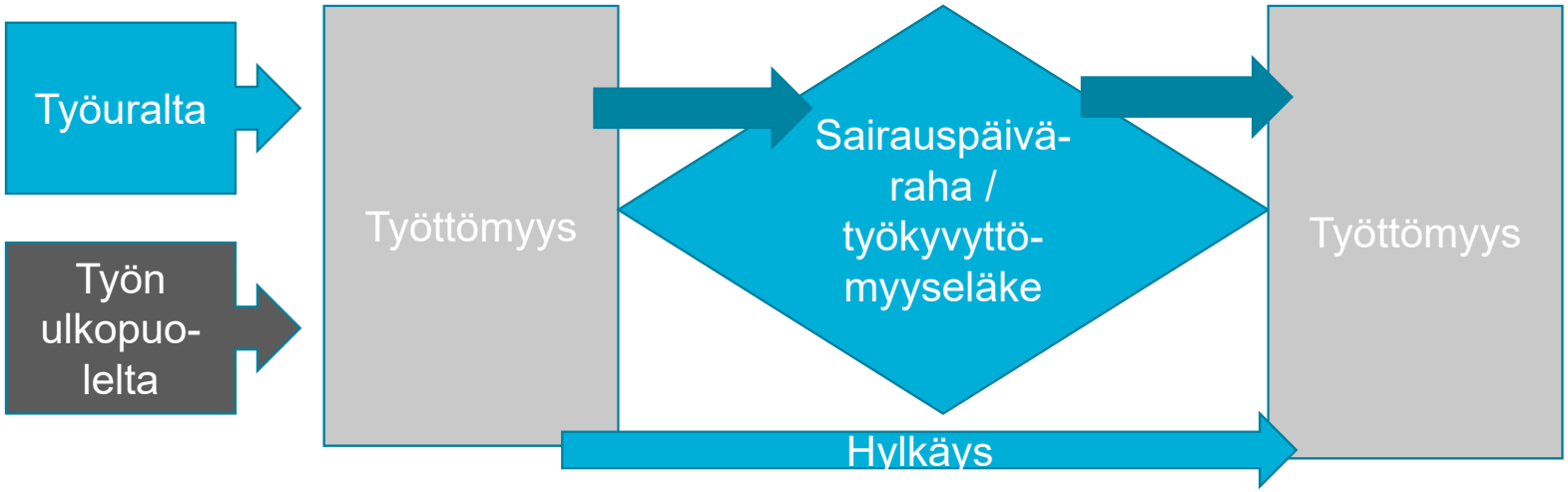

43 000 työtöntä etuus- ja palveluloukussa

- Joka viidennen pitkäaikaistyöttömän (n. 16 000) työkykyä voitaisiin kohentaa hoidolla tai kuntoutuksella
- Lähes joka kolmas (n. 27 000) pitkäaikaistyötön on työkyvytön
  - Eniten on mielenterveyden sairauksia ja tuki- ja liikuntaelinsairauksia sekä monisairaita
- Passiiviseen työttömyysturvaan 5,5 miljardia € - aktiiviseen työvoimapolitiikkaan vajaa 600 miljoonaa €
- 27 000 työkyvyttömän työttömän työmarkkinatuen kustannukset 227 miljoonaa €/v
- Työkyvyn arviointivaihe ei kerrytä työttömyysturvan aktiivisuusehtoa

Työttömien heikentynyttä työkykyä ei tunnisteta

- Työttömät ovat sairaampia, mutta käyttävät vähemmän terveydenhuollon palveluita
- Työttömien sairauksia ei tutkita, hoideta eikä heitä ohjata kuntoutukseen samoin kuin työssä käyviä
- Heikoimmassa asemassa olevien palvelutarpeisiin kohdistuu asenteellisuutta ja väheksyntää
- Terveydenhuolto on vetäytynyt työttömien osatyökykyisten palveluista
- Heidän työkyvyttömyyseläkehakemuksistaan hylätään lähes 90%
- Lääkäreiden työkyvyn arvioinnin osaamisessa on vakavia puutteita

Terveydenhuoltolaki 12§ ?

- Kuntien velvollisuus väestöryhmien terveys- ja toimintakyvyn seurantaan ei toteudu heikoimmassa työmarkkina-asemassa olevien kohdalla.
- Palveluiden kohdentamisessa tulisi huomioida nykyistä painokkaammin myös se väestönosa, jolla on terveyspalvelun tarvetta, mutta he eivät itse palveluihin hakeudu.
- Syrjäytymisessä on kyse myös palveluiden ja palvelujärjestelmän piirteistä (mm. asenteet, toimintatavat, resurssien jako), jotka vaikeuttavat palveluihin hakeutumista ja niistä hyötymistä.

Etuudet ja toimeentulo

- Sosiaaliturvajärjestelmä on pirstaleinen eikä kannusta työllistymiseen eikä osallisuuteen
  - usviidakko jopa estää tarvittavien työkyvyn tukitoimien järjestämistä
  - nori opintonsa masennuksen vuoksi keskeyttänyt
    - Opintotuki katkolle
    - Sairauspäivärahalla? Ei voi osallistua kuntouttavaan työtoimintaan
    - Työmarkkinatuella? Kuntouttava työtoiminta? Ei voi järjestää toiminnallista työkyvyn arviota samalla
    - Kuntoutusraha ammatillinen kuntoutus Kela? Liian huonossa kunnossa osallistuakseen

Esimerkki

Työmarkkinat

- Ilmarisen selvitys: Työelämän ulkopuolella 65 000 osatyökykyistä, jotka haluaisivat työskennellä sekä arvioivat kykenevänsä siihen
- Heidän työllistämisensä hyödyntämätön potentiaali 1,3 mrd euroa vuodessa
- Työmarkkinoilla tarvitaan tukitoimia hyvin erilaisille henkilöille
  - Osa on täysin työkykyisiä tukitoimien avulla
  - Osa on kykeneviä tekemään räätälöidysti vain osan työtehtävistä
- Sekä avointen että siirtymätyömarkkinoiden mahdollisuuksia tulee lisätä
- Kokonaisvaltainen näkemys yhteiskunnallisten yritysten kehittämisestä Suomessa puuttuu
- Sosiaalisesti vastuulliset julkiset hankinnat

Ehdotus: Työkykyohjelma

- Strateginen ohjelma, joka on
  - Pitkäjänteinen,
  - Yli hallituskausien ulottuva,
  - Eri hallinonalojen eri tasoja koskettava

  - Tarkoituksena on vajaakuntoisten ja pitkäaikaistyöttömien henkilöiden työelämäosallisuuden lisääminen ja heidän tarvitsemiensa palveluiden ja etuuksien varmistaminen.

Ehdotuksena Työkykyohjelma, tavoitteet

- Työkykypalveluita tarvitsevat **tulevat tunnistetuiksi** ja he **saavat** yksilölliset ja vaikuttavat tukipalvelut ja etuudet.
- Avointen ja siirtymätyömarkkinoiden **uudet rakenteet ja toimintatavat tukevat** vajaakuntoisten henkilöiden työhön osallistumista.
- Pitkäaikaistyöttömien ja vajaakuntoisten tarvitsemat **monialaiset palvelut** toteutuvat saumattomasti ja pitkäjänteisesti.
- **Oikeudenmukaisuus ja yhdenvertaisuus toteutuvat** työkykypalveluissa ja osallisuudessa työhön.

Työkykyohjelma muodostuu

1. Työkykypalvelujen prosessista ja palvelujärjestelmästä
   - Edellyttää systemaattisesti etenevää prosessia perustason arvioinnista vaativaan erityistason arviointiin
   - Edellyttää vastuullista asiakasohjausta
   - Edellyttää osaamisen kehittämistä
   - Edellyttää osaamista palveluiden yhteensovittamisen johtamiseen
2. ”Suomen mallista” osallisuutta mahdollistavista ratkaisuista sekä avoimilla että siirtymätyömarkkinoilla
3. Yhtenäisestä ja kannustavasta etuusjärjestelmästä

Suomen malli työelämäosallisuuden lisäämiseksi

1. Työnvälitys- ja rekrytointipalvelujen uudelleenmuotoilu

- Digitaalinen palvelualusta, julkisen ja yksityisen ekosysteemi, yksilölliset ja joustavat ratkaisut myös työnantajille, opinnollisuuden lisääminen

2. Yhteiskunnallisten yritysten strategia

- Yrityshautomo, liiketoimintaosaaminen, uudet rahoitusmallit, panostukset vaikuttavuustutkimukseen
- Osatyökykyisten vaikuttavuusinvestoinnit

3. Hankinnoilla työllistämisen vauhditusohjelma

- Tavoite: vuonna 2019 julkisilla hankinnoilla työllistetään 5 000 osatyökykyistä

Osatyökykyisten toimeentulo ja etuudet

- Työttömyysturva työllisyysturvan suuntaan

- työllistymisseteli, henkilökohtainen investointi/budjetti

- Velkaongelmien huomioiminen
- Tarkastellaan samanaikaisesti aktivointi-, kuntoutus-, ja työkykytoimien kokonaisuutta,
  - josta tulee muodostua yksilöllinen prosessi
  - Jonka ajalta toimeentulo on turvattu
- Työ- ja toimintakyvyn arvioinnin prosessi tulee hyväksyä aktiiviehdon täyttäväksi
- Pitkäaikaistyöttömien työkyvyttömyyseläkkeiden hylkäysten osuudesta ja perusteista on järjestettävä seuranta (Kela)

Eduskuntaryhmien yhteinen kannanotto 5.2.2019

- Eduskuntaryhmät sitoutuvat tulevina vuosina edistämään työikäisten työkykyä, ehkäisemään siirtymistä työttömyydestä pitkäaikaistyöttömyyteen ja lisäämään heikossa työmarkkina-asemassa olevien työelämäosallisuutta
- Toimenpiteillä varmistetaan osatyökykyisten palvelutarpeen tunnistaminen, toimivat työkyvyn ja työllistämisen tuen palvelut sekä ihmislähtöiset palvelukokonaisuudet
- Valtakunnallinen ohjelma, joka kattaa työttömät ja työssä olevat työikäiset. Alueelliset erityisolosuhteet huomioon
- Suomen malli työelämäosallisuuden lisäämiseksi; yhteiskunnallisten yritysten strategia, hankinnoilla työllistämisen vauhditusohjelma, työnvälitys-ja rekrytointipalvelujen uudistus
- Työkyvyn tukemisen näkökulma huomioon sosiaaliturvan kokonaisuudistuksessa. Tavoitteena yhtenäinen, oikeudenmukainen, kannustava ja työelämäosallisuutta tukeva etuus-ja palvelujärjestelmä

https://tem.fi/artikkeli/-/asset_publisher/1271139/eduskuntaryhmat-sitoutuivat-edistamaan-osatyokykyisten-asemaa-tulevalla-hallituskaudella

Miksi ammattilaisen on aina puhuttava taloudesta?

12.2.2019

Juha A. Pantzar

TAKUU SÄÄTIÖ

Takuusäätiö

- Sosiaalisen ja taloudellisen välimaastossa vuodesta 1990
- Taustalla:
  - A-klinikkasäätiö, Kirkkohallitus, Kirkkopalvelut, Rikosseuraamuslaitos, Suomen Katulähetysliitto ry, Suomen Mielenterveysseura ry sekä Evankelisluterilaiset seurakunnat Oulussa, Tampereella ja Turussa
- Johtopäätökset siitä, mitä edustamallamme alalla tapahtuu ja miten eri toimintoja tulisi kehittää, teemme pohjautuen:
  - jatkuvaan tiedonkeruuseen sekä -vaihtoon talous- ja velka-alan eri toimijoiden kanssa niin Suomessa kuin muuallakin Euroopassa sekä
  - ennen kaikkea perustuen niihin noin 7000-8000 asiakastapaukseen ja heidän kertomuksiinsa, joiden kanssa olemme tekemisissä vuosittain.

TAKUU SÄÄTIÖ

Ongelmavelkaantumista koskevia lukuja

- Kotitalouksien velkaantumisaste oli vuoden 2018 syyskuun lopussa yhteensä 128,1%.
  - Luku on kasvanut koko 2000-luvun.
  - Kotitalouksien säästämisaste on jatkunut negatiivisena vuodesta 2016.
- Maksuhäiriöisiä yksityishenkilöitä oli vuoden 2018 lopussa yhteensä 382000 kpl.
  - Luku on kasvanut koko 2000-luvun.
- Ulosoton perintätoimien kohteena oli vuoden 2018 aikana yhteensä 577013 velallista.

TAKUU SÄÄTIÖ

Ongelmavelkaantumista koskevia lukuja

- Velkajärjestelyhakemuksia jätettiin tuomioistuimiin vuonna 2018 yhteensä 4512 kpl.
  - Lähes kaikkiin hakemuksiin myönnetään velkajärjestely.
  - Keskimääräinen tuomioistuimen velkajärjestely oli vuonna 2017 n. 36000€.
- Sosiaalisia luottohakemuksia (suurin osa velkajärjestelyyn) jätetään viimeisten tilastotietojen perusteella kuntiin vuositasolla arviolta 1000 kpl.
- Velkajärjestelyhakemuksia jätettiin Takuusäätiöön vuonna 2018 yhteensä 878 kpl.
  - Keskimääräinen säätiön velkajärjestely oli 2018 n 20117€.

TAKUU SÄÄTIÖ

Ongelmavelkaantumista koskevia lukuja

- Kuntien talous- ja velkaneuvonnassa tavataan vuositasolla n. 25000 asiakasta. Noin 16000 asiakasta näistä on uusia asiakkaita.
- Takuusäätiön neuvontapalveluihin otettiin yhteyttä vuonna 2018 yhteensä 43100 kertaa. Luku on suurin kautta aikojen.
  - Kun vuonna 2016 Takuusäätiön neuvonta-asiakkaiden keskimääräinen velkamäärä (vakuudettomat kulutusluotot) oli 25600€ oli se vuonna 2018 jo 33800€. Asiakkaiden velkamäärä on siis kasvanut kahdessa vuodessa yli 30%.
  - Vuonna 2018 Takuusäätiön neuvonta-asiakkaista oli suuremmalla osalla, ensimmäistä kertaa, velat hoidossa kuin perinnässä.
    - Tämä tarkoittaa sitä, että enemmistöllä yhteydenottajista oli edelleen luottotiedot tallella ja velkakierre täydessä käynnissä.
  - Kun vuonna 2016 Takuusäätiön neuvonta-asiakkaista arvioitiin n. 81%:n löytävän lähivuosien aikana ongelmaveloilleen järjestelyratkaisun, arvioitiin vuonna 2018 mahdollisuuden järjestelyyn olevan lähivuosina enää 41%:lla.
  - Vuonna 2016 neuvonta-asiakkaista 65%:lla arvioitiin olevan mahdollisuus joko Takuusäätiön tai tuomioistuimen velkajärjestelyyn, kun taas vuonna 2018 arvioitiin mahdollisuus olevan enää 15%:lla.
    - Syynä tähän kehitykseen ovat se, että asiakkailla on paljon aiempaa enemmän ja hyvin tuoretta velkaa.

TAKUU SÄÄTIÖ

Muita havaintoja kotitalouksien velkaantumisesta

- Kotitaloudet velkaantuvat ja kuluttavat runsaasti rahaa tuloihinsa nähden.
- Kotitalouksien velka kertyy useista eri lähteistä ja suhteellisesti eniten kasvaa kulutusluottojen osuus.
- Velkaantuneisuus kasvoi nopeasti ennen vuoden 2008 finanssikriisiä.
- Kotitalouksien kulutuksen supistuminen heijastuu suoraan talouskehitykseen ja kulutuksen osuus Suomen BKT:stä on merkittävä.

Lähde: Nykänen, Suomen Pankki 2018

- Kotitaloudet olivat vuoden 2018 lopussa on 50% velkaantuneempia kuin ennen vuoden 2008 finanssikriisiä.

Lähde: Puttonen, Aalto Yliopisto 2018

TAKUU SÄÄTIÖ

Mutta miksi (ihmistyön) ammattilaisen on aina puhuttava taloudesta?

- Rahaa on kaikkialla ja enemmän kuin koskaan aikaisemmin.
- Rahan käyttäminen on helpompaa kuin koskaan aikaisemmin.
- Nykyisen ongelman seuraukset tulevat olemaan kohtalokkaita niin yksilöille kuin yhteiskunnalle.
- Talouskysymyksillä (lähinnä rahojen riittävyydellä) on liittymäpinta lähes kaikkien ihmistyön ongelmien kanssa.
- Talousongelmiin liittyvä häpeä yhdistettynä markkinoilla oleviin tuotteisiin saa ihmiset yrittämään itsenäistä selviytymistä ja pitkittää avun hakemista.
- Ihmiset päätyvät todellisten ratkaisujen pariin lähes aina liian myöhään.
- Miten heidät voisi tavoittaa aikaisemmin?

TAKUU SÄÄTIÖ

Takuusäätiön velkajärjestelyasiakkaiden yleisimmät syyt ylivelkaantumiselle



28 %
talouden
hallitsemattomuus

15 %
parisuhde-
ero

10 %
sairastuminen/
terveydenhoito

9%
työttömyys

9 %
riippuvuus

8 %
toisen
puolesta/
vuoksi

5 %
pienituloisuus

5 %
yritystoiminta

TAKUU SÄÄTIÖ

Takuusäätiö 2019

- Vaikutamme
  - Velkaongelmien ehkäisyyn, velallisten asemaan jne.
- Palvelemme
  - Sosiaaliset rahoituspalvelut:
    - Vapaaehtoinen velkajärjestely Takuusäätiön takauksella
    - Takuusäätiön pienlaina
    - Sosiaalinen perintä
  - Neuvontapalvelut
    - Velkalinja - 0800 9 8009
    - Kysy Rahasta –chat
  - Verkosto ja aluetoiminta vapaaehtoisille sekä ammattilaisille
- Kehitämme
  - Velkojen ja taloudenhallinnan ratkaisukeinoja
    - Penno ja muut taloudenhallinnan itseapuvälineet sekä materiaalit
  - Työkaluja ja toimintatapoja mm. puheeksioton ja varhaisen talouspuuttumisen lisäämiseksi
    - Rahat Riittää 2018-2020
  - Talousohjausta
    - ASTA (ARA)
    - TOIVO

TAKUU SÄÄTIÖ

Kiitos!

takuusaatio.fi

@takuusaatio facebook.com/takuusaatio

TAKUU SÄÄTIÖ

SOSIAALI- JA TERVEYSMINISTERIÖ TUKEE VEIKKAUKSEN TUOTOILLA

UUSI AMMATILLINEN KOULUTUS TYÖLLISTYMISTÄ EDISTÄMÄSSÄ

Ylijohtaja Mika Tammilehto
Ammatillisen koulutuksen osasto

12.2.2019

Uusi ammatillinen koulutus 1.1.2018 alkaen

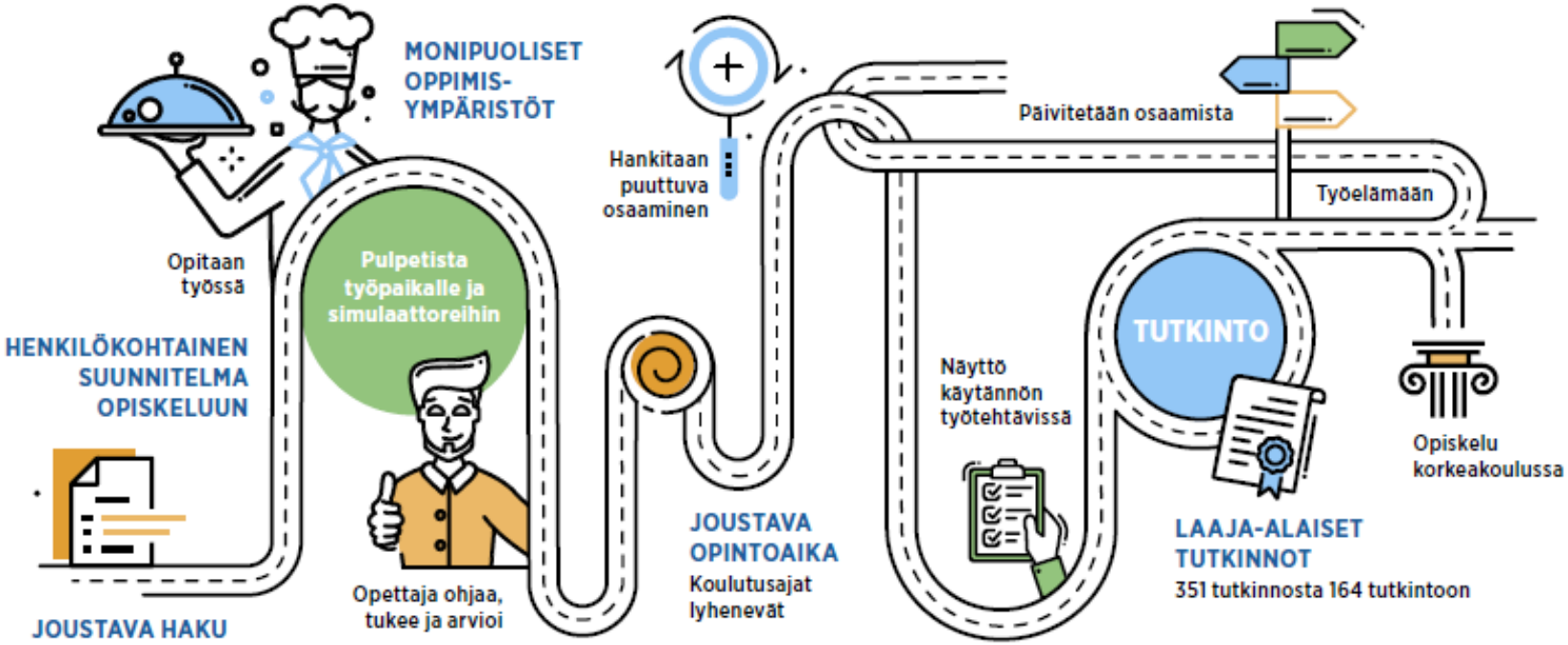

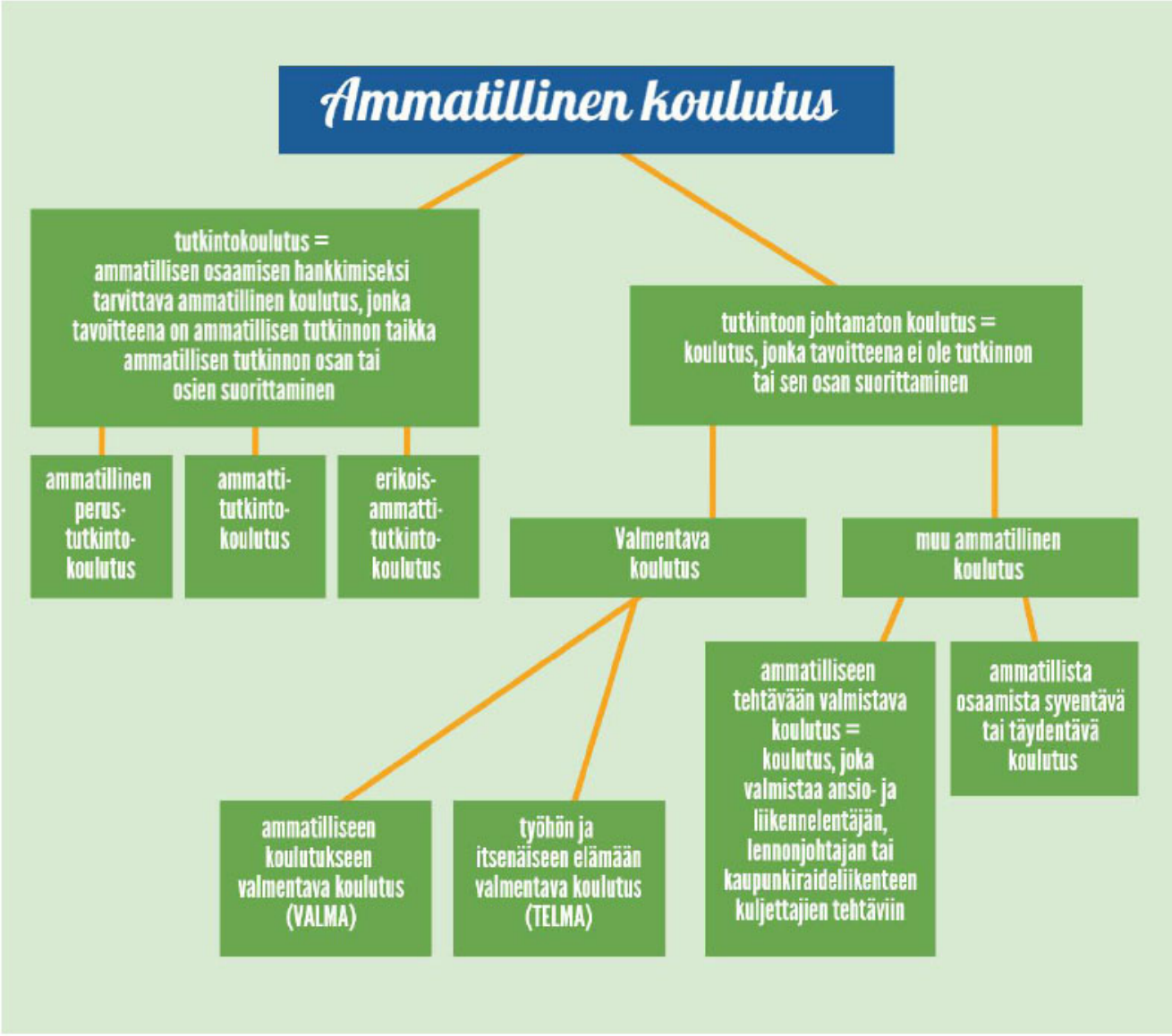
Ammatillinen koulutus
tutkintokoulutus = ammatillisen osaamisen hankkimiseksi tarvittava ammatillinen koulutus, jonka tavoitteena on ammatillisen tutkinnon taikka ammatillisen tutkinnon osan tai osien suorittaminen
tutkintoon johtamaton koulutus = koulutus, jonka tavoitteena ei ole tutkinnon tai sen osan suorittaminen
ammatillinen perus-tutkinto-koulutus
ammatti-tutkinto-koulutus
erikois-ammatti-tutkinto-koulutus
Valmentava koulutus
muu ammatillinen koulutus
ammatilliseen koulutukseen valmentava koulutus (VALMA)
työhön ja itsenäiseen elämään valmentava koulutus (TELMA)
ammatilliseen tehtävään valmistava koulutus = koulutus, joka valmistaa ansio- ja liikennelentäjän, lennonjohtajan tai kaupunkiraideliikenteen kuljettajien tehtäviin
ammatillista osaamista syventävä tai täydentävä koulutus

OSAAMISPERUSTEISUUS ON ASIAKASLÄHTÖISYYTTÄ

1.

SELVITETÄÄN JA TUNNISTETAAN AIEMMIN HANKITTU OSAAMINEN SEKÄ KARTOITETAAN PUUTTUVA OSAAMINEN

Esimerkiksi:

- Työkokemus
- Harrastukset
- Varusmies- tai siviilipalvelu
- Ulkomailla suoritetut opinnot
- Tutkinnoissa vaadittavat erillispätevyydet
- Aiemmat tutkinnot ja tutkintojen osat
- Opinnot lukiossa, kansanopistoissa, kansalais- ja työväenopistoissa, korkeakouluissa
- Muu aiempi osaaminen

2.

OPISKELLAAN SELLAISTA, JOSTA EI VIELÄ OLE OSAAMISTA

- Yksilölliset ja joustavat opintopolut
- Monipuoliset oppimisympäristöt

3.

OPETTAJA OHJAA JA TUKEE SEKÄ ARVIOI JA TUNNUSTAA AIEMMIN HANKITUN OSAAMISEN

HENKILÖKOHTAISTAMINEN

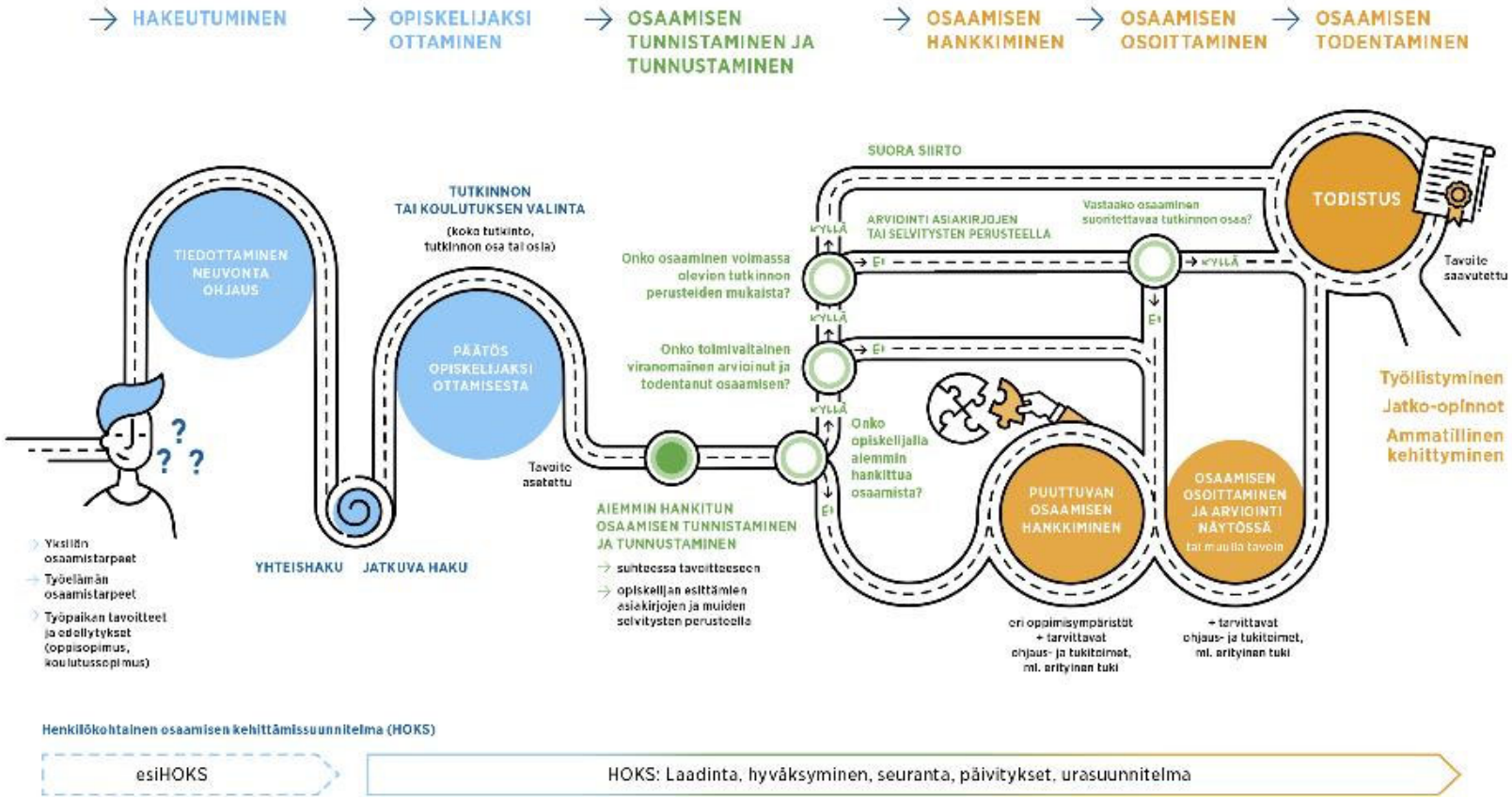

Katso lisätietoa verkkosivuiltamme:

https://minedu.fi/amisreformi

Tukimateriaalia myös Opetushallituksen verkkosivuilla:
www.oph.fi/reformintuki

Oppilaitoksissa tulisi edelleen painottaa

Hyviä käytöstapoja -> Kun pidät huolen tavoista, niin tavat pitävät huolen Sinusta

Käytöstavat tuovat varmuutta ja ehkäisevät ristiriitoja

* Välittämistä ja toisista huolehtimista, empatiaa
* Asennetta, keskittymistä ja motivaatiota
* Korkeaa moraalia
* Turvallisuutta ja valvontaa
* Kädentaitoja ja luovuutta
* Halua työllistyä ja halu itsensä elättämiseen
* Keinoälyn merkityksen ymmärtämistä ja sen kanssa toimeentulemista

= Tulevaisuuden yleissivistystä

Innostusta ei voi koskaan opettaa, mutta se voi tarttua meistä jokaisesta!

Työvoima- ja yrityspalveluiden alueelliset (kuntavetoiset) kokeilut

NÄKÖKULMIA KUNTIEN ONNISTUNEISTA TYÖLLISYYSKOKEILUISTA

Työllisyystiistai 12.2.2019

Mikko Kesä

MIKKO KESÄ | OY

Työllisyys- ja yrityspalveluiden alueellisten kuntavetoisten kokeilujen 2017-2018 – artikkelikooste:

- **Johan nyt on markkinat** - Tarja Filatov
- **Räätälöidyt polut työelämään** - Arto Satonen
- **Mitä alueellisten kokeilujen jälkeen** - Maria Kaisa Aula
- **Alueellisten kokeilujen oppeja kasvupalveluihin** - Jarkko Tonttila
- **Työllisyydenhoidon haasteet uudistusten varjossa** - Reijo Vuorento ja Erja Lindberg

Työllisyys- ja yrityspalveluiden alueellisten kuntavetoisten kokeilujen 2017-2018 – artikkelikooste: Kokeilujen puheenvuoroja

- **OMAvalmentajamalli**
- **Asiakaspalaute kokeilun kehittäjänä**
- **Viestintä ja yhteistyö**
- **Dynaamiset hankinnat**
- **Työelämäkokeilun kuntouttavan työtoiminnan korvaajana**
- **Valmennuksilla työttömyyden ytimeen**
- **Palvelutuottajien ja kumppanuussäätiöiden näkökulma**

- **Asiakkaan näkökulma**

ALUEELLISET KOKEILUT YLITTIVÄT TAVOITTEENSA SELVÄSTI

ASIAKASMÄÄRÄT AKTIVOINTIPALVELUISSA, MUUTOS VUODEN TAKAISEEN

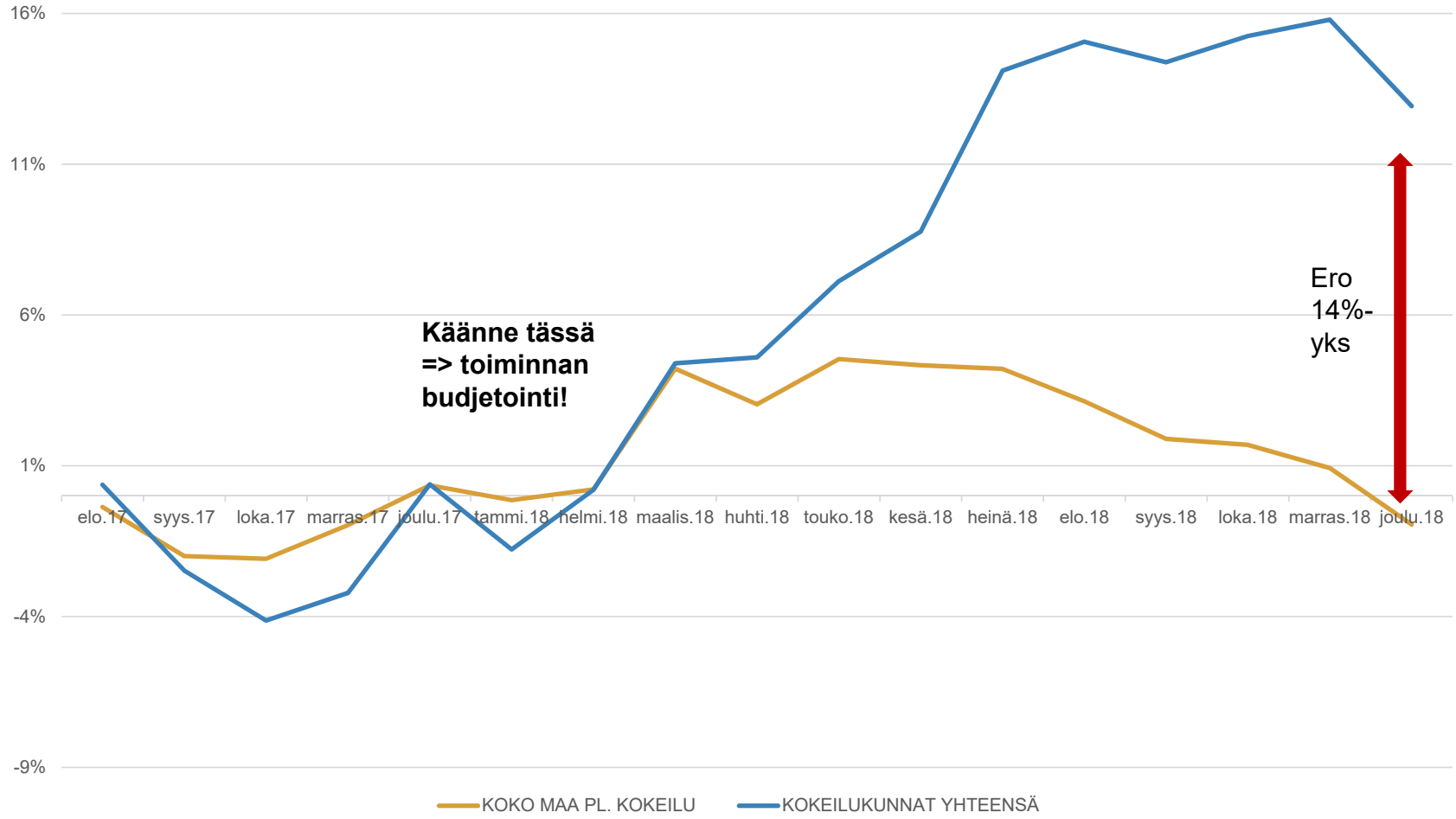

Lähde: TEM työnvälitystilasto

PALKKATUKITYÖLLISTÄMINEN	Työtön	Yleisillä työmarkkinoilla	Työllistetty (jatkopäätös)
Kokeilut yhteensä	61%	11%	19 %
Koko maa	57%	13 %	25 %

TYÖKOKEILU	Työtön	Yleisillä työmarkkinoilla	Palkkatuella	Palvelussa ja koulutuksessa
Kokeilut yhteensä	44%	6%	15%	35%
Koko maa	46%	8%	13 %	34%

KUNTOUTTAVA TYÖTOIMINTA	Työtön	Yleisillä työmarkkinoilla	Palkkatuella	Palvelussa ja koulutuksessa
Kokeilut (Pirkanmaa, Turku, Lappi)	16%	1%	3%	79%
Koko maa	23%	2%	4%	72%

- ***Vaikuttavuus lähes samaa tasoa / parempi kuin valtakunnan tulokset => suhteutettava kohderyhmien valmiuteen***

- **Koska asiakasmäärät palveluissa ovat merkittävästi korkeammat suhteessa maan tasoon, on lukumäärällisesti kyetty vaikuttamaan useamman ihmisen työllistymiseen.**

Lähde: TEM työnvälitystilasto. Toimenpiteiden vaikuttavuuden jälkiseuranta, 3 kk jälkeen jakson päättymisestä. Tammi-joulukuu 2018. Luvut oikaistu vertailukelpoisiksi.

Kokeiluasiakkaiden tilanne 12/2018:

- ***TYÖSSÄ AVOIMILLA TYÖMARKKINOILLA 4394 (11%)***
- *Ero 12/2017 + 2066 henkilöä (+5 %-yks)*

Palveluluiden vaikuttavuuden osuus kaikista avoimille työmarkkinoille työllistyneistä oli yhteensä 1660 henkilöä.

- ***TYÖLLISTETTYNÄ 2246 (6%)***
- *Ero 12/2017 + 1090 henkilöä (+3 %-yks)*

Lähde: TEM työnvälitystilasto.

Työmarkkinatuen **kuntaosuusmaksujen** kehitys 7/2017-12/2018

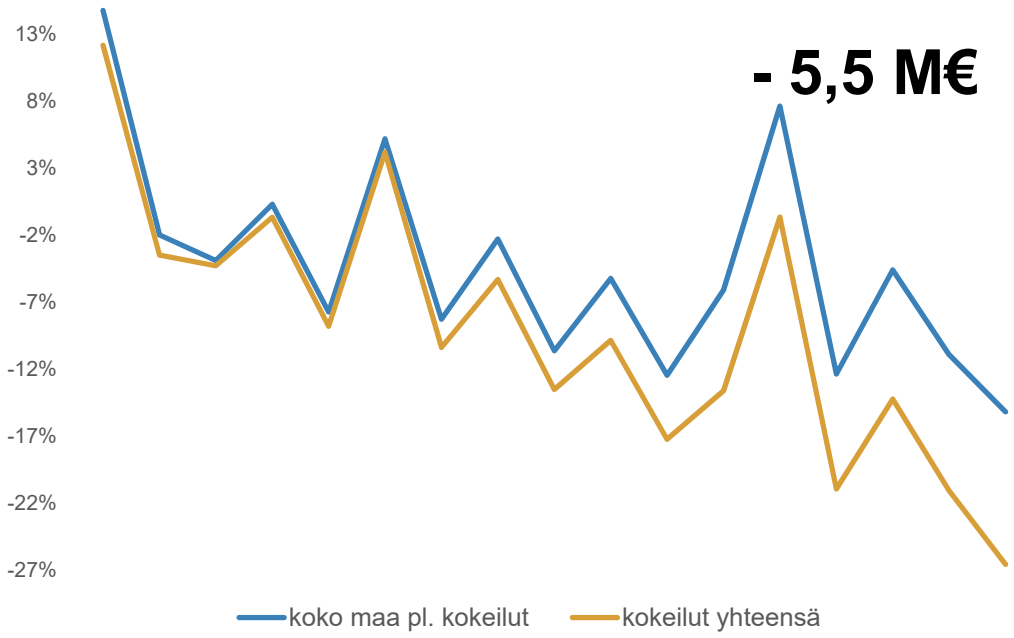

Työmarkkinatuen **valtion kustannuskehitys** 7/2017 – 12/2018

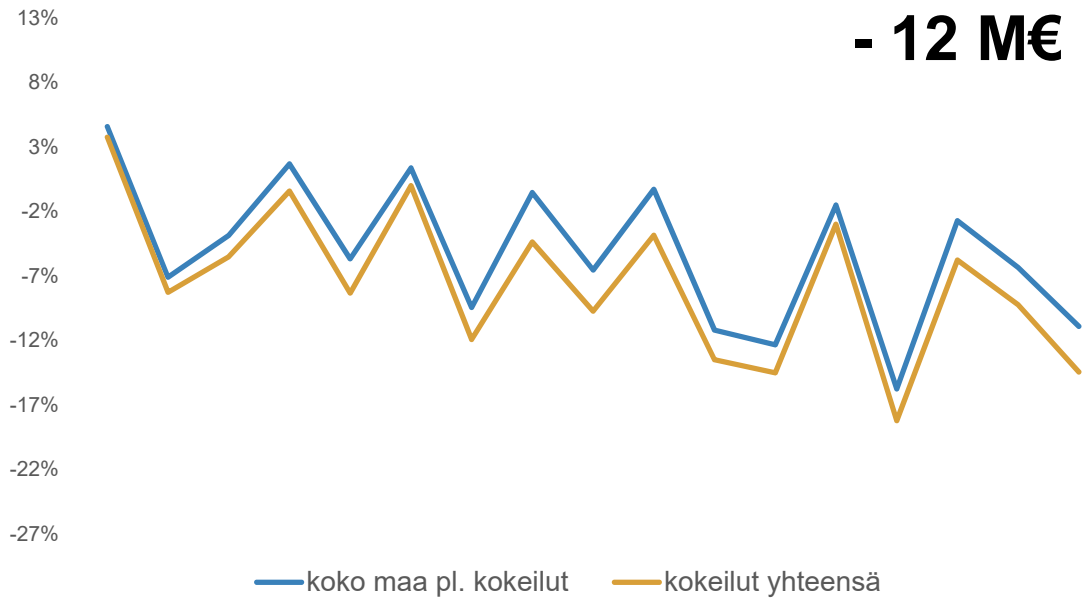

Työmarkkinatuki(TMT)kustannusten kehitystä ajanjaksolla 8/2017-12/2018 verrataan kokeiluja edeltävän ajan , tammi-heinäkuun 2017 kuukausin keskiarvokustannuksiin. Valtion kustannukset pitävät sisällään TMT-kuntamaksun.

- Työmarkkinatuen ***kuntaosuuden*** säästö kokeiluissa koko maan laskennalliseen kehitysuraan nähden:
  5,51 miljoonaa euroa. Ero koko maan trendiin keskimäärin - 5 % - yksikköä.
- Työmarkkinatuen ***valtion kokonaiskustannusten*** säästö kokeiluissa koko maan laskennalliseen kehitysuraan nähden:
  12,05 miljoonaa euroa. Ero koko maan trendiin keskimäärin -2 % - yksikköä.

Lähde: Kela/ Kelasto/ Kelan työttömyysturvaetuuksien saajat ja maksetut etuudet sekä Työmarkkinatukiseuranta: Kunnan osarahoittama työmarkkinatuki

TE-HALLINNON JA KUNTIEN VOIMAVARAT YHTEEN, JOTTA SAATIIN RIITTÄVÄ VIRKAILIJATYÖAIKA JA OSAAMINEN ASIAKKAIDEN HYÖDYKSI

TOIMIVALTA YKSIIN KÄSIIN, YHTEINEN MISSIO, TIETO AVOIMEMMAKSI JA YHTEISET JA YHTENÄISET PALVELUPROSESSIT

ASIAKKAAT MOTIVOIDEN PALVELUIDEN PIIRIIN

SUUNNITELMAT KUNTOON

OHJAUS OIKEISIIN PALVELUIHIN

PALVELUISTA PYSYVIIN VAIKUTUKSIIN

Rakenteelliset uudistukset

Hyvien käytäntöjen kehittäminen

Kunta palvelualustana

Osaaminen ja verkostot

Kokeilujen päätavoite oli tukea maakuntauudistukseen siirtymistä.

Kunnat onnistuivat osoittamaan millä mallilla kannattaa edetä jatkossa.

KIITOS KUULUU kuntien kokeiluväelle!!

Mikko Kesä
0400 203 494
mikko@mikkokesa.fi

Tilaa uutiskirje ja lue blogit: **www.mikkokesa.fi/kesatyosta**

Seuraavat lähetykset:

Kuntaliitto
Kommunförbundet

26.3.

4.6.

3.9.

22.10.

10.12.

Lähetykset alkavat aina klo 10.00

Kiitos osallistumisesta!

Suomen Kuntaliitto
Kuntatalo
Toinen linja 14
00530 Helsinki
Puhelin 09 7711
www.kunnat.net

facebook.com/kuntaliitto

twitter.com/kuntaliitto

#Työllisyystiistai