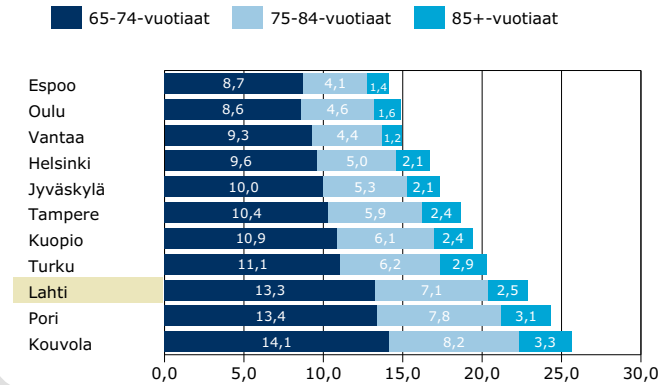


Vanhusväestön määrä

Lahten väkiluku oli 119 452 asukasta, joista yli 65-vuotiaita oli 22,9 prosenttia.

Yli 65-vuotiaiden osuudet (%) 31.12



Vertailuvuosien terveydenhuollon ikävakioidut kustannukset ja kustannusten muutos vuoden 2016 rahassa

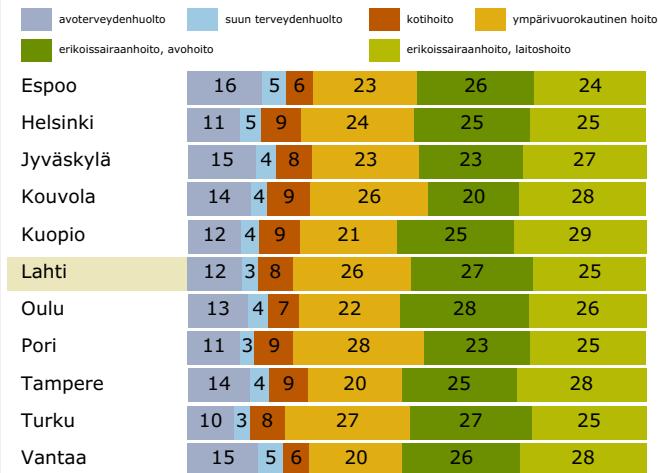
kunta	2015	2016	muutos %
Oulu	2 512	2 491	-0,8
Kuopio	2 435	2 467	+1,3
Kouvola	2 321	2 380	+2,5
Tampere	2 369	2 376	0,3
Turku	2 341	2 343	0,1
Helsinki	2 388	2 323	-2,7
Pori	2 358	2 294	-2,7
Lahti	2 233	2 285	+2,3
Jyväskylä	2 305	2 263	-1,8
Vantaa	2 264	2 177	-3,8
Espoo	2 247	2 173	-3,3
Mediaani	2 341	2 323	-0,8
Kaikki	2 340	2 309	-1,3

Terveydenhuollon kustannukset

Lahten terveydenhuollon kustannukset olivat 301 miljoonaa euroa. Luvuissa on mukana kotipalvelun ja ympärivuorokautiset hoidon kustannuksia sosiaalitoimesta.

Kustannukset olivat 2 522 euroa asukasta kohden.

Terveydenhuollon kustannusten jakautuminen 2016 (%)



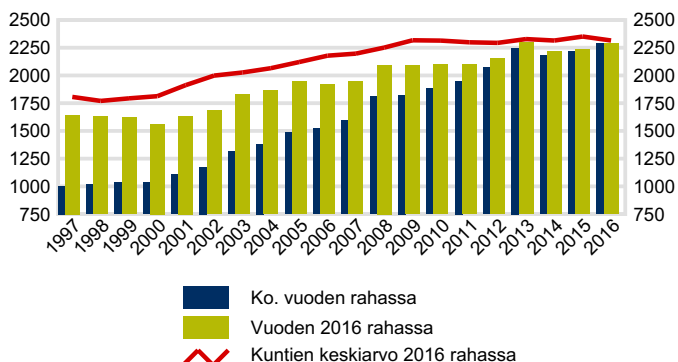
Ikävakioidut terveydenhuollon kustannukset olivat 2 285 euroa asukasta kohden.

Ikävakiointilla on poistettu kuntien ikärakenteen erilaisuuden vaikutus kustannuksiin, jolloin kustannuksista tulee vertailukelpoisia. Ikävakiointissa on käytetty suoraa ikävakiointia. Perusväestönä on vertailtavien kuntien yhteinen väestöpohja.

Kustannusten muutos

Lahten terveydenhuollon ikävakioidut kustannukset kasvoivat edellisvuodesta 3,2 prosenttia. Vuoden 2016 rahassa muutos oli 2,3 prosenttia.

Lahten terveydenhuollon ikävakioidut kustannukset asukasta kohden 1997-2016 (euroa)



Vertailukuntien (Espoo, Helsinki, Jyväskylä, Kouvola, Kuopio, Lahti, Oulu, Pori, Tampere, Turku, Vantaa) joukossa Lahten ikävakioidut kokonaiskustannukset olivat neljänneksi pienimmät.

Lahten kustannukset olivat **1,6 %** mediaanikustannuksia matalammat. Euroissa kustannukset olivat **4,5 milj.** mediaanikustannuksia pienemmät.

Lahti

