

Kunnallisen nuorisotyön dokumentaatio

Tilastoinnista tiedolla johtamiseen 24.1.2024

Pauliina Lahtinen
Projektipäällikkö

Ajankohtaista nuoDosta

Kuntaliitto julkaisi maksuttoman nuorisotyön dokumentaatiojärjestelmän helmikuussa 2022



- Hanke jatkuu 2024 Opetus- ja kulttuuriministeriön tuella
- Eri kokoisia kuntia mukana yli 120
- Järjestelmää kehitetään edelleen käyttäjäkuntien kanssa mm:
 - Kuntarajat ylittävän toiminnan kirjaaminen
 - Helppokäyttöisyys, mobiilikäyttö
 - Rajapinnat
- Yhteistyö Aluehallintoviraston tietotiimin kanssa (nuorisotilastot.fi sekä kuntakysely)
- Turvataan maksuttoman järjestelmän käyttö hankekauden jälkeen

Mihin järjestelmä soveltuu?

- Järjestelmään kirjataan, mitä, missä, ja miten nuorisotyötä tehdään.
 - Kunnallisen nuorisotyön toiminta, myös mahdollinen ostopalvelu
 - Nuorisopalveluiden hankkeet (esim. koulussa tehtävä nuorisotyö, harrastamisen Suomen malli)
 - Muu kohdennettu työ esim. erityisnuorisotyö, Ankkuritoiminta.
 - Etsivä nuorisotyö ja nuorten työpajatoiminta kirjataan jatkossakin PAR –järjestelmiin
- Kerätään tietoa kunnallisen nuorisotyön järjestämisestä ja resursseista (Kuntatiedot)
- Säännöllisen dokumentoinnin myötä saadaan paikallista, alueellista ja valtakunnallista tietoa, jota voidaan hyödyntää päätöksenteossa.
- Järjestelmän käyttö tekee näkyväksi nuorisotyön ammattilaisten osaamista ja tekemistä.
- Tuotetaan tietoa myös nuorten omaehtoisesta toiminnasta ja osallisuudesta.

Käyttöönotto



- Sopimus Kuntaliiton ja kunnan välille
- Järjestelmänvalvoja lisää kunnan ja pääkäyttäjät järjestelmään
- Järjestetään koulutuksia ja tarjotaan käyttäjätukea
- Kunnan pääkäyttäjät määrittävät: kunnan yleiset tiedot, organisaatiopuun, kohteet sekä kunnan omat sisältötunnisteet
- Pääkäyttäjiä lukuun ottamatta kunta huolehtii omasta käyttäjähallinnastaan
- Jokaisella käyttäjällä on henkilökohtainen tunnus

Mitkä ovat nuorisotyön tavoitteet?
Miten tavoitteet näkyvät dokumentaatiossa?

nuoDo –toiminnan kirjaaminen

Lisää uusi toiminta

Kunta

TESTI_Kunta

Organisaatio

Alueellinen nuorisotyö

TOIMINTAPOHJAN TIEDOT

TOIMINTATIEDOT

Toiminnan nimi*

Nuorisotilan avoimet ovet

Aloituspäivä (PP.KK.VVVV)*

18.01.2024

Lopetus*

18.01.2024

Työmuoto*

Avoim

Aloitusklo (HH:MM)*

16:00

Lopetusklo*

20:30

Sisältötunniste*

ehkäisevä päihdetyö ✕ harrastustoiminta - Valtak. ✕ hyvinvointi ja terveys - Valtak. ✕

Toimintatuntien määrä (4h 30m)

4

30

Työmenetelmät

neuvonta ja ohjaus ✕ vuorovaikutus ja kohtaaminen ✕

Järjestävä henkilö(t)*

Päivi Pääkäyttaja ✕

KOHDETIEDOT

OSALLISTUJATIEDOT

PALAUTETIEDOT

Minun Kuntani – raportointinäkömä (Testi_Kunta)

Valitse aikaväli (PP.KK.VVVV - PP.KK.VVVV)

01.06.2023



29.09.2023



Toiminnan nimi

Kohteet

Lohikosken nuorisotila

Organisaatio(t)

8

TOIMINNAT

26.5

TOIMINTATUNNIT

102

OSALLISTUJAT

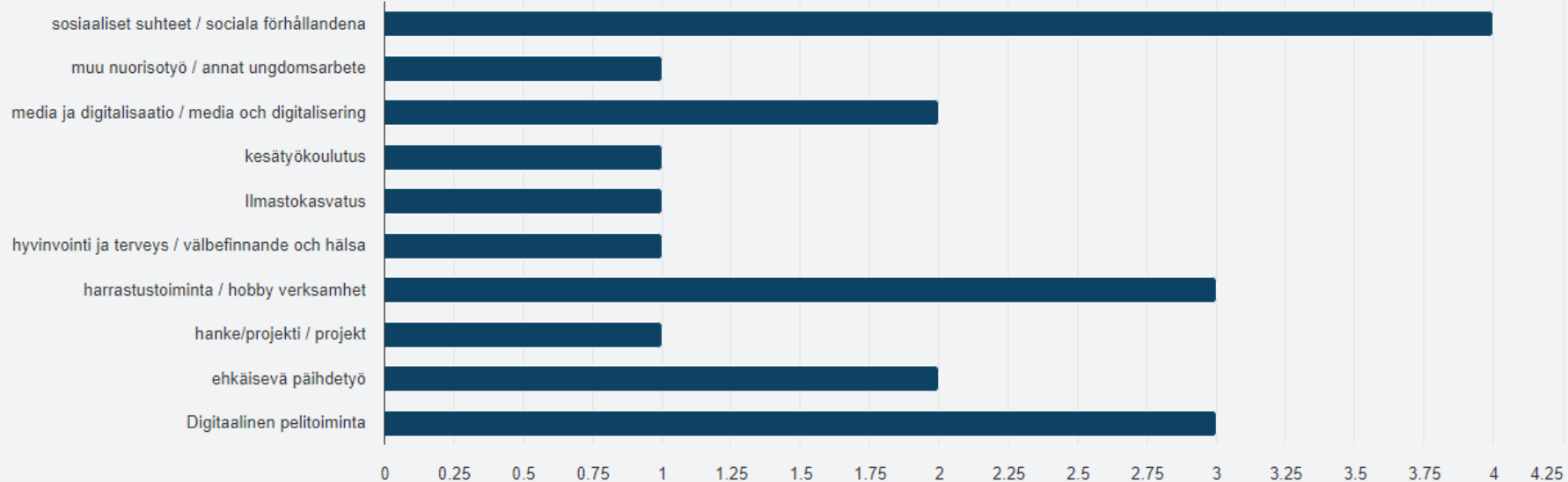
4

JÄRJESTÄNEET
NUORET

3

NUORTEN
JÄRJESTÄMÄT
TOIMINTATUNNIT

TOIMINTOJEN SISÄLTÖTUNNISTEET

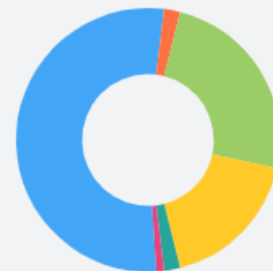


OSALLISTUJAT



- Mies: 28
- Nainen: 20
- Muu: 7
- Ei vastattu: 47

TAVOITETTUJEN NUORTEN IKÄJAKAUMA



- 1-8 vuotta: 2
- 9-12 vuotta: 2
- 13-15 vuotta: 25
- 16-17 vuotta: 18
- 18-28 vuotta: 2
- yli 29 vuotta: 1
- Ei vastattu: 52

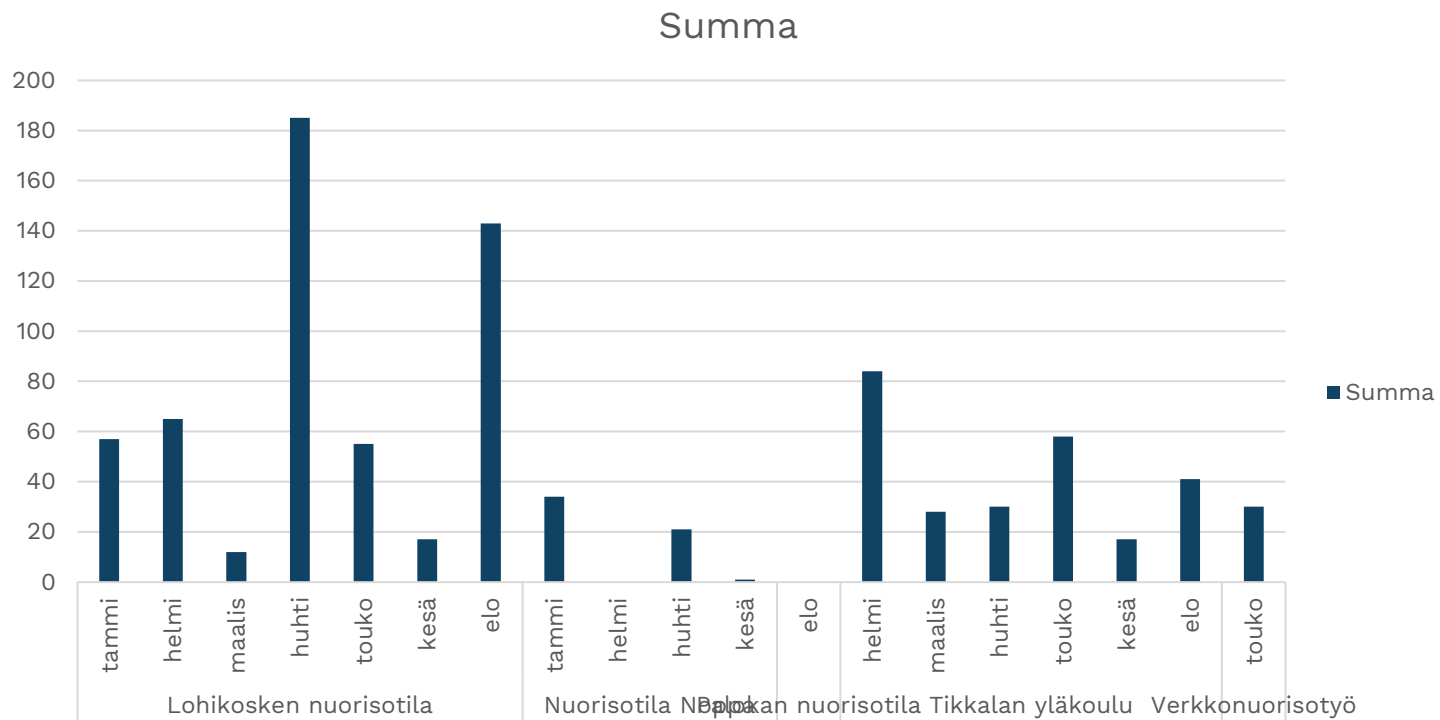
VIKKORAPORTTI

	Maanantai	Tiistai	Keskiviikko	Torstai	Perjantai	Lauantai	Sunnuntai
Toimintojen määrä	1	0	3	2	2	0	0
Osallistujien määrä	15	0	22	38	27	0	0

Pivot –esimerkki (csv/excel)

Osallistujamäärä kohteittain, 2023 (kuukausivertailu, TESTI_Kunta)

Riviotzikot	Summa / OSALLISTUJIEN_LUKUMÄÄRÄ
Lohikosken nuorisotila	534
+ tammi	57
+ helmi	65
+ maalisk	12
+ huhti	185
+ touko	55
+ kesä	17
+ elo	143
Nuorisotila Noppa	56
+ tammi	34
+ helmi	0
+ huhti	21
+ kesä	1
Palokan nuorisotila	0
+ elo	0
Tikkalan yläkoulu	258
+ helmi	84
+ maalisk	28
+ huhti	30
+ touko	58
+ kesä	17
+ elo	41
Verkkonuorisotyö	30
+ touko	30
Kaikki yhteensä	878



Osallistujamäärien lisäksi sukupuoli- ja ikäjakaumat mahdollistavat tarkemman tarkastelun, mille kohderyhmille työtä tehdään.

Tiedon hyödyntäminen nuorisotyössä

Miksi tilastoida ja arvioida?

Nuorisotyön dokumentoinnista

Taustalla mm.

- Miten ja miksi dokumentointia olisi hyvä tehdä?
- Dokumentoinnin ja tilastoinnin hyötyjen tunnistaminen työyhteisössä sekä omassa työssä ja sen kehittämisessä

Nyt

- nuoDon avulla saadaan ajantasaista tietoa kunnallisen nuorisotyön toiminnasta
- Tilastointi osana arvioinnin kokonaisuutta: missä on onnistuttu, tarvitseeko jotain kehittää?


Jatkossa

- Vertailutieto
 - nuoDo ja CSV
 - Nuorisotilastot.fi –sivusto
- Alueellinen ja valtakunnallinen ajantasainen tieto
 - CSV:n mahdollisuudet tiedon yhdistelemisessä eri tietolähteistä
(nuorten hyvinvointitieto)

TIEDON HYÖDYNTÄMINEN NUORISOTYÖSSÄ

Arvioinnin lähtökohtia:

- Oman kunnan tavoitteet nuorisotyölle
- Nuorisotyötä ohjaavat asiakirjat
- Nuorten ohjaus- ja palveluverkosto (§9) ja sen tehtävät:
 - Koota tietoa nuorista
 - Yhteensovittaa palveluita
 - Tukea nuorisotoimintaa




Yleistä tutkimustietoa nuorista ja nuorisotyöstä

- [Peruspalveluiden arviointi \(AVI\)](#)
- [Tietoa nuorista](#) -sivusto
- [Nuorisobarometrit ja politiikkasuositukset](#)
- [Vapaa-aikatutkimukset](#)
(Valtion nuorisoneuvosto/
Nuorisotutkimusverkosto)
- [Nuorisotutkimusverkosto](#)
- [Kunnallinen nuorisotyö Suomessa 2021](#)

Nuorisotyötä ohjaavat asiakirjat

[Nuorisolaki](#)
[Ammattieettinen ohjeistus](#)
[VANUPO](#) (valtakunnallinen
nuorisotyön ja politiikan ohjelma)



KUNTATASO

Nuorisotyön arvioinnissa huomioitavaa

Nuorisotyön tavoitteet
Työn sanoittaminen
Nuorisotyön mittarit
Kerättävä tieto ja dokumentointi
Arviointi

Kuntakohtaiset asiakirjat:

Kuntastrategia
Nuorisotyön strategia/
suunnitelma/ NUPS
Lasten ja nuorten
hyvinvointisuunnitelma

Kuntakohtainen tieto

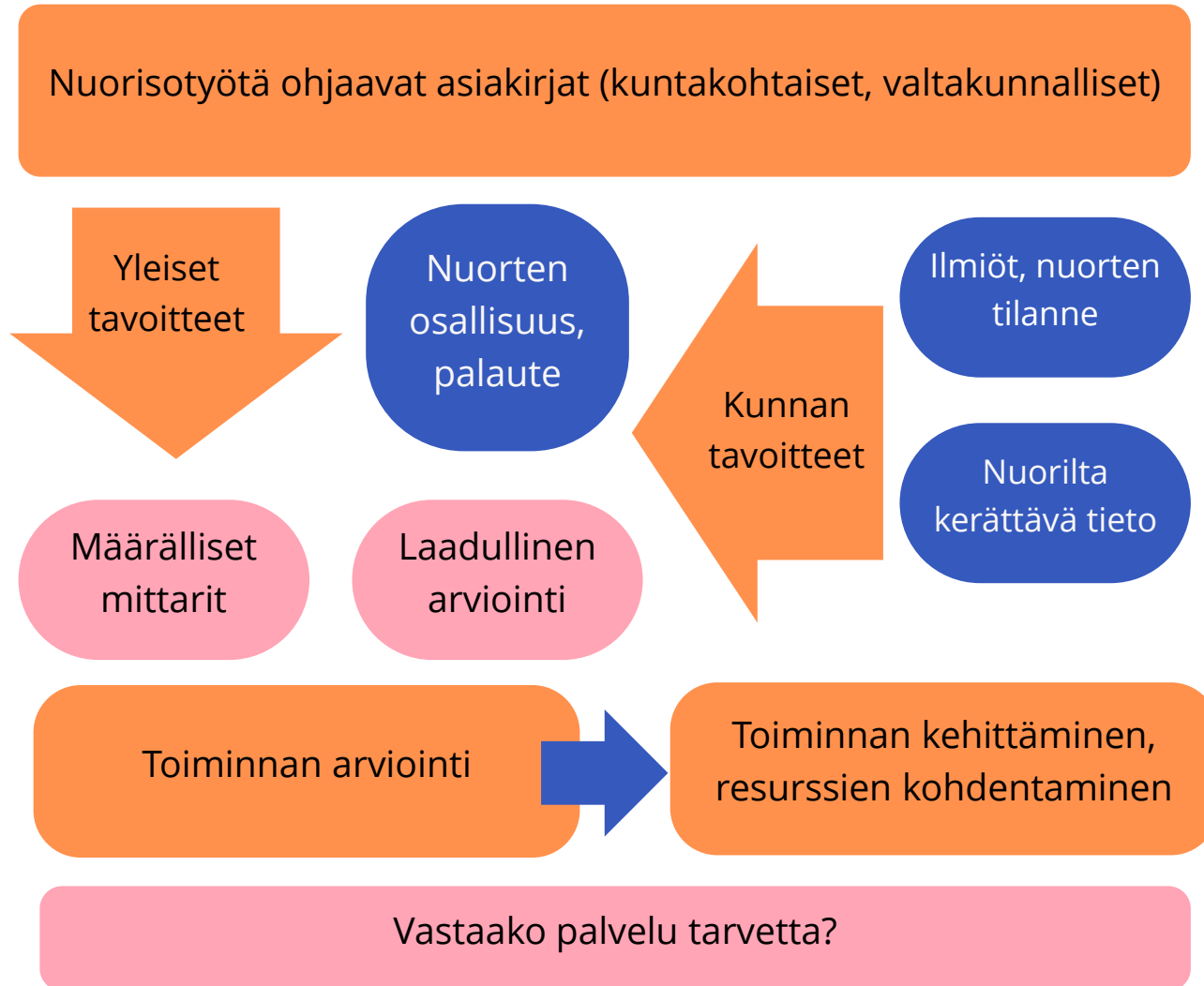
- Nuorten osallisuus: palaute, kyselyt
- Nuorisotyön toimintatieto
- Ammattilaisten “hiljainen tieto”
- Resurssit ja budjetti



Mihin tietoa voidaan hyödyntää?

Nuorisotyön näkyvyys
Verkostot
Päätäjät
Monialainen yhteistyö
Nuorten ohjaus- ja palveluverkosto
Nuorisotyön kehittäminen
Nuorisotyön osaamisen
kehittäminen

KUNTATASO



Kuntakohtaista, alueellista, ja valtakunnallista tilastotietoa

- [Nuorisotilastot](#)
- [TietoJ \(AVI\)](#)
- [Sotkanet](#)
- [Huono-osaisuus Suomessa \(DIAK\)](#)

Arvioinnin tueksi:

[nuoDo \(tilastointijärjestelmä\)](#)

[Avoimen nuorisotyön arviointityökalu](#)

[Osaamiskeskus Kanuunan arviointimalli](#)



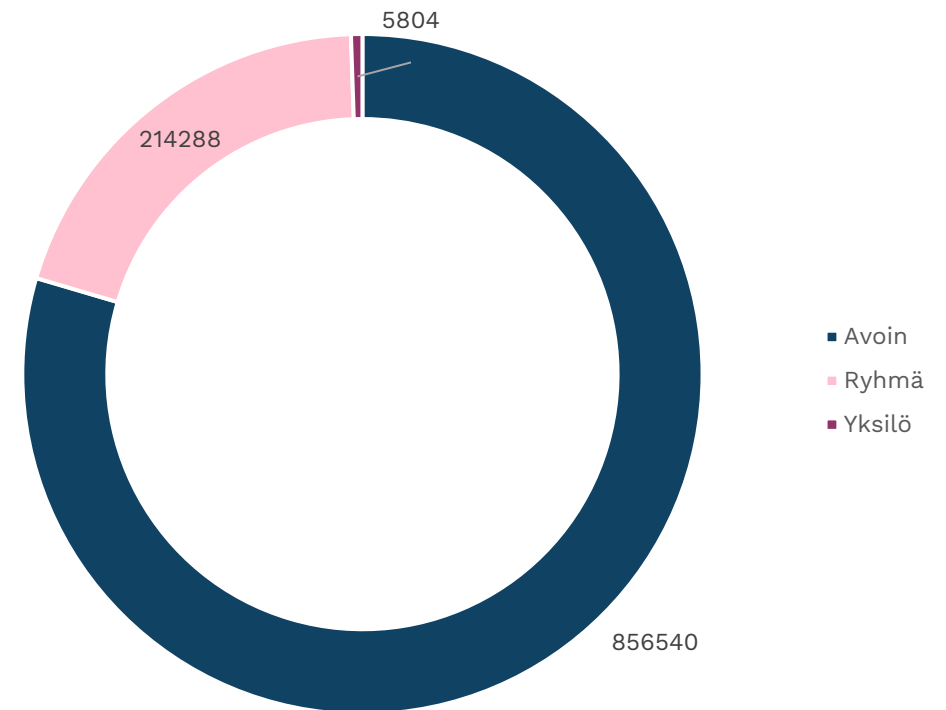
**Nuorten hyvinvointia
edistetään laajasti
useissa nuorisotyön
toimintaympäristöissä**

nuoDon vuosi 2023

nuoDo -tilastointijärjestelmää on käyttänyt vuoden 2023 aikana aktiivisesti yhteensä yli 100 eri kokoista kuntaa ympäri Suomen.

- Järjestelmään kirjatun datan mukaan toimintaan osallistuneita nuoria oli vuonna 2023 yhteensä **1 076 632**.
- Selkeästi eniten nuoria tavoitettiin avoimella nuorisotyön toiminnalla (856 540 hlö) ja toiseksi eniten ryhmätoiminnalla (214 288 hlö)
- Yksilötyöllä tavoitettiin 5804 nuorta.

Kunnallisen nuorisotyön osallistujat työmuodoittain 2023

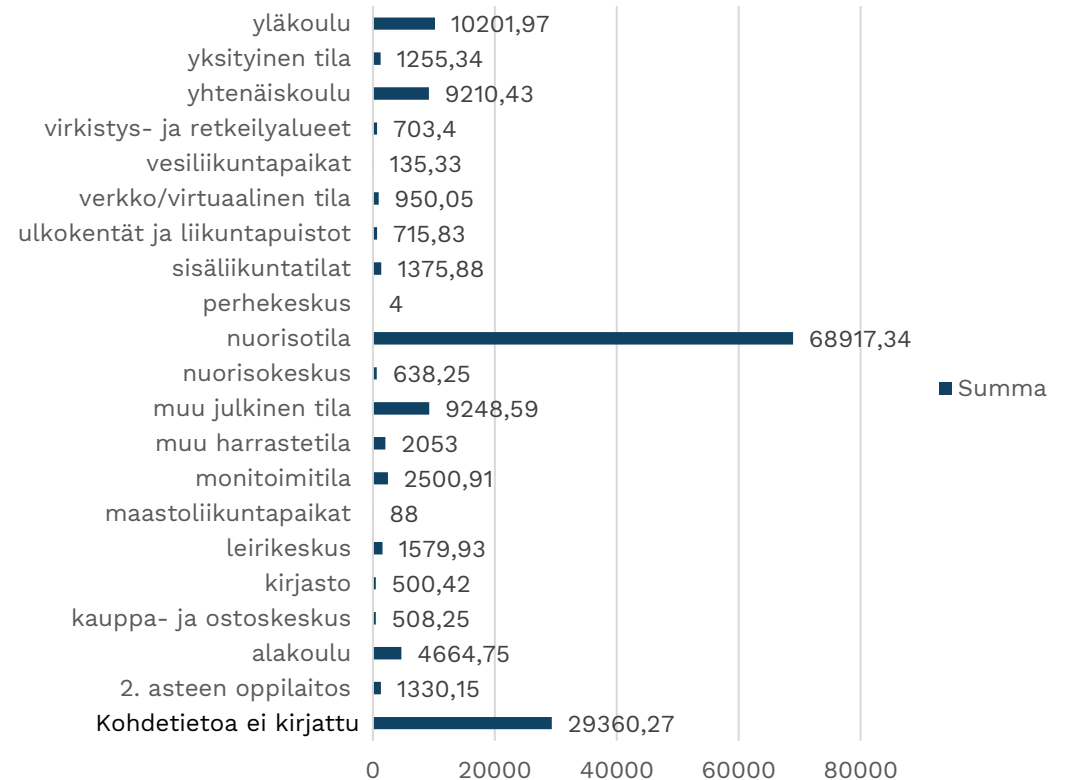


Missä nuorisotyötä tehtiin 2023?

- Toimintatunteja järjestettiin nuorisotyössä yhteensä **145 688,5 tuntia**
- Nuorten itsensä järjestämien tapahtumatuntien määrä oli 3800
- Eniten toimintaa järjestettiin nuorisotiloilla (68 917 tuntia)
- Eri kouluasteilla (ala-, ylä-, ja yhtenäiskoulut sekä 2.asteen oppilaitokset) järjestettiin yhteensä **25 407** tuntia erilaista toimintaa.

Huom! Kaikkiin toimintoihin ei vielä 2023 vuonna ollut pakollista kirjata tilatyyppejä (29 360 tuntia), minkä vuoksi em. luvut voivat olla vieläkin suurempia.

Toimintatuntien määrä eri kohteissa, 2023



Miten saadaan jatkossa kattavampaa, yhteismitallista tietoa kunnallisesta nuorisotyöstä?



**Nuorisotyötä
tehdään kunnissa
laajasti eri
työmuodoin ja
monipuolisin
menetelmin!**



Kiitos!

Pauliina Lahtinen

pauliina.lahtinen@kuntaliitto.fi

p. 050 401 9159



www.kuntaliitto.fi