

Kuntien tuottavuusvertailu

Kuntamarkkinat 15.9.2016

Samuel Ranta-aho
Projektitutkija
Kuntaliitto
Kuntatalous

Kuntien tuottavuusvertailu

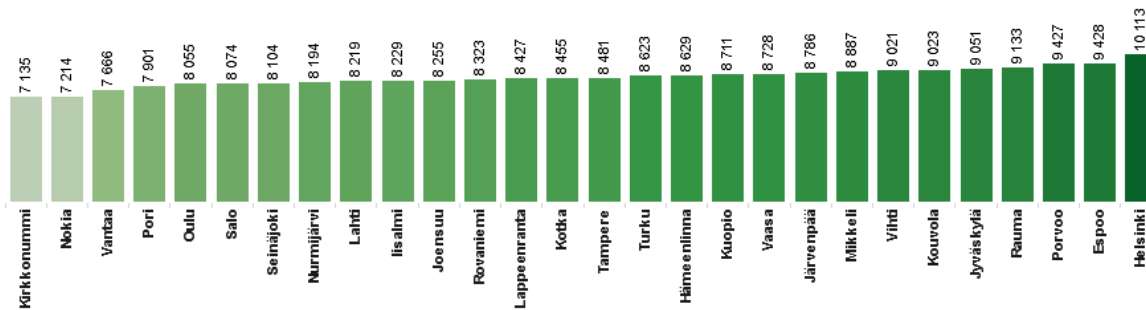
- Mitataan ikäihmisten, opetuksen ja varhaiskasvatuksen sekä teknisen toimen palveluiden tuottavuutta
 - » Ikäihmiset: kotihoito, tehostettu palveluasuminen, vanhainkotihoito, vuodeosastoahoito
 - » Opetus ja varhaiskasvatus: perusopetus, lukiokoulutus, päiväkotiohoito, perhepäivähoito
 - » Tekninen toimi: katujen talviohoito, viheralueiden hoito, vesihuolto, toimitilojen ylläpito
- Toteutettu yhdessä 20 suurimman kaupungin ja valtiovarainministeriön kanssa
 - » Mukaan tullut tänä vuonna myös uusia jäsenkuntia ja kuntayhtymiä
- Maksullinen palvelu
 - » Jäsenmaksut 1500-2000 € per vuosi per kunta

Tuottavuusvertailun laskennasta


- Kuntien tuottavuusvertailussa tuottavuus lasketaan tuotoksen ja panoksen suhteena sekä tämän suhteen muutoksena ja kehityksenä yli ajan. Tuottavuus voi parantua jos tuotoksen määrä kasvaa panoksia nopeammin tai tuotoksen määrä vähenee panoksia hitaammin
- Panosten laskennassa on huomioitu rahan arvossa tapahtuvat muutokset. Kustannukset on deflatoitu julkisten menojen hintaindeksillä (Tilastokeskus). Tuotoksen osalta eri ryhmiin kuuluvia suoritteita on yhteismitallistettu kustannuspainokertoimien avulla. Esimerkiksi päivähoidossa eri-ikäisten lasten hoitopäivät saavat eri kustannuspainot. Suoritteiden painottaminen on tärkeää siksi, että erilaisten tuotteiden tuottaminen sitoo eri määrän resursseja. Tämä lisää mittarin tarkkuutta ja luotettavuutta. Eri tuoteryhmien painottaminen ottaa myös huomioon osittain tuotteiden laadun.
- Tuottavuusmuutoksen rinnalla seurataan palvelun laatua ja vaikuttavuutta kuvaavia tai indikoivia tietoja, jotta tuottavuusparannukset eivät tapahtuisi näiden kustannuksella.
- Tulkinta- ja täyttöohjeet eri palveluille:
http://www.kunnat.net/fi/asiantuntijapalvelut/kuntatalous/tuloksellisuus/kuntien-tuottavuusvertailu/Documents/Liite%20Pohja%20yleiskirjeen%20kirjoittamiselle_kuntien%20tuottavuusvertailu.pdf

Tuottavuusvertailun hyödyt

- Valmiit mittarit talousarvion tuottavuustavoitteille sekä esim. tarkastuslautakunnan tuloksellisuusarviointia varten
 - Organisaatiosi tuottavuuden vertaamisen saman tyyppisiin verrokkikuntiin ja kuntayhtymiin vuosien mittaisena aikasarjana
 - Tuottavuuden ja sen mittaamisen kehittämisen
 - Mahdollisuuden osallistua tuottavuusyhdyshenkilöverkoston toimintaan
 - Tuottavuusajattelun ja -johtamisen läpiviemisen omaan organisaatioon
-
- Lasketaan tuottavuustietoja suoriteperusteisesti
 - » esim. €/hoitopäivä, €/oppilas jne.
 - » (vrt. €/asukas)



Kunta



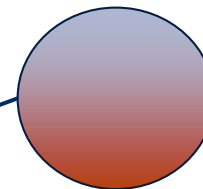
Kunta toimittaa perustiedot alustalle

Tiedonkeruualusta netissä
<http://tuottavuusvertailu.kuntaliitto.fi>

KL tekee tuottavuuslaskennat

Visualisoidut tulokset
www.kunnat.net/tuottavuusvertailu

Muut tietolähteet



Kuntaliitto hankkii
ulkopuolista aineistoa

Lisätietoja tuottavuusvertailusta

Samuel Ranta-aho

samuel.ranta-aho@kuntaliitto.fi

puh. 050 462 0058

Kuntien tuottavuusvertailu netissä:

www.kunnat.net/tuottavuusvertailu

www.kommunerna.net/produktivitetsjamforelse

(på svenska)

