

14.10.2011

Eräiden hallitusohjelman talouslinjausten vaikutus kuntien tuloverotuksen nostopaineeseen/alentamisvara

Hallitusohjelmassa on useita linjauksia, joilla on vaikutusta kuntien vuoden 2012 tuloihin. Kuntaliitto on tehnyt arviolaskelman siitä, miten eräät kuntien verorahoitukseen liittyvät linjaukset vaikuttavat kunnan tuloveroprosentin nostotarpeeseen tai alentamisvara.

Laskelmassa on otettu huomioon seuraavat hallitusohjelman linjaukset:

- yhteisöveron jako-osuuden alentaminen 5 prosenttiyksiköllä,
- kunnan peruspalvelujen valtionosuuden leikkaus (-118 euroa/asukas),
- kiinteistöveron poisto verotuloihin perustuvasta valtionosuuden tasauksesta.

Laskelmassa on tarkastelun kohteena muutos vuodesta 2011 vuoteen 2012, joten yhteisöveron jako-osuuden muutos on otettu huomioon kuntien tulojen vähennyksenä. Laskelmassa on käytetty Verohallinnon verovuoden 2010 ennakkollisia verotietoja 3.10.2011.

Laskelman mukaan vuonna 2012 toteutettavien muutosten yhteisvaikutus aiheuttaa kuntien tuloverotukseen keskimäärin 1,08-prosenttiyksikön korotuspaineen. Koko maan keskimääräinen tuloveroprosentti vuonna 2011 on 19,18 %. Merkittävin vaikutus koko maan tasolla on valtionosuuden leikkauksella, joka aiheuttaa keskimäärin 0,77-prosenttiyksikön korotuspaineen kuntien tuloverotukseen.

Kunta	Asukasluku		Yhteisöveron		Valtionosuuden		Kiinteistöveron		Muutokset yhteensä	
	31.12.2010	Tulovero-prosentti 2011	5%-yksikön lasku	Tulovero-%:n nostotarve	leikkaus	Tulovero-%:n nostotarve	poisto tasauksesta	Tulovero-%:n nostotarve/alentamisvara	Tulovero-%:n nostotarve/alentamisvara	
	asukasta	%	1 000 €	%-yks.	1 000 €	%-yks.	1 000 €	%-yks.	1 000 €	%-yks.
Yhteensä	5 347 269	19,18	-260 000	0,32	-631 000	0,77	5 170	-0,01	-885 830	1,08
Rautavaara	1 872	20,00	-190	1,10	-221	1,27	-126	0,73	-538	3,10
Merijärvi	1 202	20,00	-18	0,16	-142	1,31	-131	1,21	-291	2,68
Valtimo	2 458	18,25	-157	0,65	-290	1,20	-194	0,80	-641	2,65
Sievi	5 310	21,00	-301	0,57	-627	1,19	-439	0,84	-1 367	2,61
Multia	1 890	19,75	-154	0,84	-223	1,21	-100	0,54	-477	2,59
...
Puumala	2 477	21,00	-201	0,76	-292	1,10	783	-2,96	290	-1,10
Kittilä	6 183	19,00	-311	0,40	-730	0,95	2 144	-2,79	1 104	-1,44
Pelkosenniemi	1 008	20,50	-57	0,47	-119	0,98	412	-3,41	236	-1,95
Kolari	3 839	20,00	-122	0,27	-453	0,99	1 905	-4,17	1 330	-2,91
Kustavi	874	19,25	-26	0,24	-103	0,96	526	-4,87	397	-3,68

Kolmen laskelmassa esitetyn muutoksen, yhteisöveron 5 prosenttiyksikön korotuksen, valtionosuusleikkauksen ja kiinteistöveron tasauksesta poiston, yhteisvaikutus aiheuttaa suurimmillaan 3,1-prosenttiyksikön veronkorotuspaineen Rautavaarassa. Vastaavasti toisessa ääripäässä, erityisesti kiinteistöveron tasauksesta poiston vaikutuksesta johtuen suurin tuloverotuksen alentamisvara on Kustavissa, 3,7-prosenttiyksikköä.

Laskelma on kokonaisuudessaan nähtävissä Kuntaliiton internet-sivuilta ladattavassa taulukossa. Samasta yhteydestä löytyy myös karttaesitys muutospaineista.





Lisätietoja:

Kehittämispäällikkö Sanna Lehtonen, p. 09-771 2079
 Pääekonomisti Juhani Turkkila, p. 09-771 2095
 Veroasiantuntija Jukka Hakola, p. 09-771 2086
 Erityisasiantuntija Heikki Pukki, p. 09- 771 2190

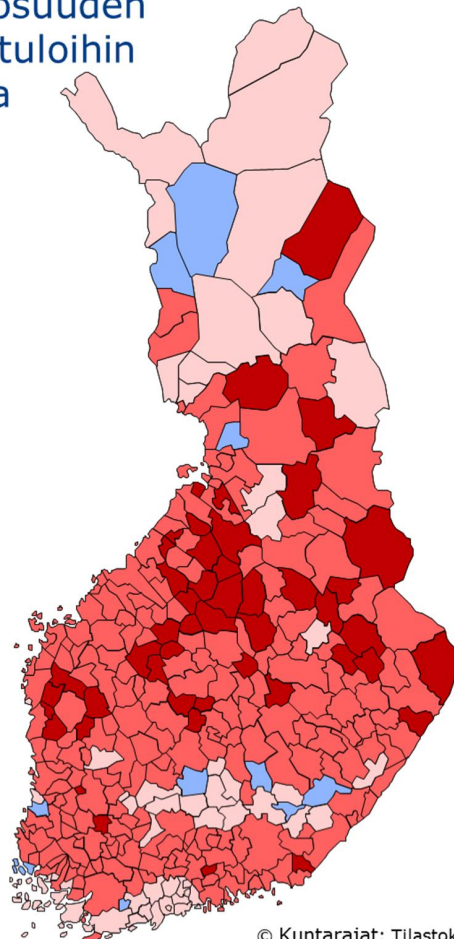
Yhteisöveron 5 %-yksikön lasku, valtionosuuden leikkaus sekä kiinteistöveron poisto verotuloihin perustuvasta valtionosuuden tasauksesta

Toimenpiteiden aiheuttama tuloveroprosentin laskennallinen nostotarve/alentamisvara

Nostotarve yhteensä 308 kuntaa:

	2,00 %-yks. tai enemmän	(48 kpl)
	1,00 – 1,99 %-yks.	(207 kpl)
	0,00 - 0,99 %-yks.	(53 kpl)
	Alentamisvara	(12 kpl)




Suurin nostotarve: Rautavaara +3,1 %-yks.
Suurin alentamisvara: Kustavi -3,7 %-yks.



Kiinteistöveron poisto verotuloihin perustuvasta valtionosuuden tasausjärjestelmästä

Toimenpiteen aiheuttama tuloveroprosentin laskennallinen nostotarve/alentamisvara

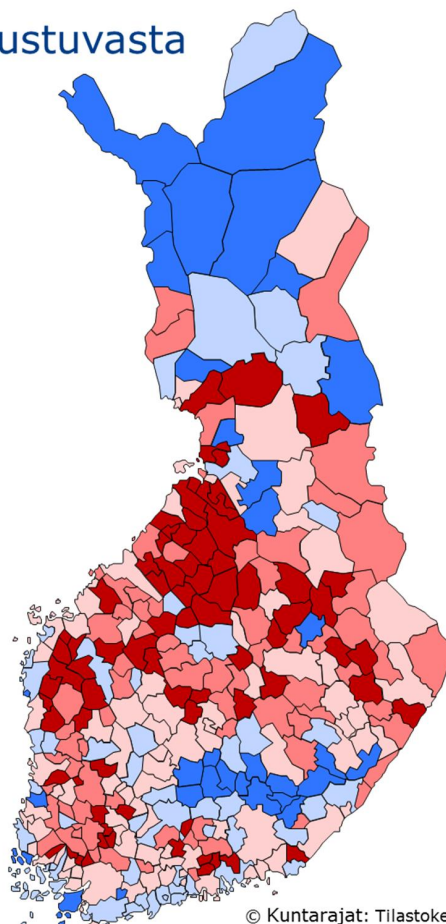
Nostotarve yhteensä 234 kuntaa:

	0,50 %-yks. tai enemmän	(76 kpl)
	0,25 – 0,49 %-yks.	(74 kpl)
	0,00 - 0,24 %-yks.	(84 kpl)

Alentamisvara yhteensä 86 kuntaa:

	0,00 - 0,49 %-yks.	(53 kpl)
	0,50 %-yks. tai enemmän	(33 kpl)

Suurin nostotarve: Merijärvi +1,2 %-yks.
Suurin alentamisvara: Kustavi - 4,9 %-yks.



14.10.2011

Arviolaskelma kunnan tuloveroprosentin nostotarpeesta/alentamisvarasta

Laskelmassa mukana yhteisöveron jako-osuuden alentaminen 5 %-yksikköä, valtionosuuksien leikkaus (118 €/as.) sekä kiinteistöveron poistaminen valtionosuuksien tasausjärjestelmästä

Lähde: VM/Kuntaliitto. Laskelmassa on käytetty vuoden 2010 ennakkollisia verotietoja.

Kunnat tuloveroprosentin muuttamistarpeen mukaisessa suuruusjärjestyksessä

Kunta	Asukas- luku 31.12. 2010	Tulo- vero-% 2011	Yhteisöveron		Valtionosuuden		Kiinteistöveron		Muutokset yhteensä	
			5 %-yksikön lasku		leikkaus		poisto tasauksesta		Tulovero-%:n	
			Tulovero-%:n nosto- tarve 1 000 €	0,32	Tulovero-%:n nosto- tarve 1 000 €	0,77	Tulovero-%:n nostotarve/ alentamisvara 1 000 €	-0,01	Tulovero-%:n nostotarve/ alentamisvara 1 000 €	1,08
Yhteensä	5 347 269	19,18	-260 000	0,32	-631 000	0,77	5 170	-0,01	-885 830	1,08
minimi	804	16,50		0,05		0,37		-4,87		-3,68
maksimi	588 549	21,50		1,24		1,36		1,21		3,10
Rautavaara	1 872	20,00	-190	1,10	-221	1,27	-126	0,73	-538	3,10
Merijärvi	1 202	20,00	-18	0,16	-142	1,31	-131	1,21	-291	2,68
Valtimo	2 458	18,25	-157	0,65	-290	1,20	-194	0,80	-641	2,65
Sievi	5 310	21,00	-301	0,57	-627	1,19	-439	0,84	-1 367	2,61
Multia	1 890	19,75	-154	0,84	-223	1,21	-100	0,54	-477	2,59
Kinnula	1 821	19,50	-80	0,48	-215	1,30	-126	0,76	-420	2,54
Perho	2 934	20,00	-103	0,36	-346	1,20	-280	0,97	-729	2,54
Kärsämäki	2 872	20,75	-77	0,28	-339	1,23	-278	1,01	-694	2,52
Pyhäjärvi	5 946	19,75	-565	0,84	-702	1,04	-422	0,63	-1 689	2,51
Soini	2 391	20,75	-103	0,47	-282	1,30	-149	0,68	-533	2,45
Pihtipudas	4 563	19,50	-233	0,53	-538	1,22	-294	0,67	-1 066	2,41
Karjajoki	1 521	20,00	-59	0,38	-179	1,16	-133	0,85	-371	2,39
Alavieska	2 770	21,00	-47	0,17	-327	1,15	-290	1,02	-664	2,34
Savukoski	1 179	20,25	-159	1,24	-139	1,09	-0	0,00	-298	2,33
Polvijärvi	4 804	19,00	-145	0,33	-567	1,30	-301	0,69	-1 013	2,33
Isojoki	2 400	20,50	-106	0,45	-283	1,20	-156	0,66	-545	2,32
Ranua	4 337	19,25	-105	0,26	-512	1,27	-312	0,78	-928	2,31
Miehikkälä	2 210	19,50	-104	0,47	-261	1,18	-141	0,64	-505	2,29
Tyrnävä	6 416	20,50	-74	0,11	-757	1,09	-722	1,04	-1 554	2,24
Kyyjärvi	1 508	19,00	-102	0,64	-178	1,12	-77	0,48	-357	2,24
Karvia	2 643	19,00	-105	0,41	-312	1,22	-153	0,60	-570	2,23
Sonkajärvi	4 671	19,75	-260	0,54	-551	1,14	-262	0,54	-1 073	2,21
Kiuruvesi	9 157	19,75	-362	0,38	-1 081	1,13	-661	0,69	-2 104	2,21
Kaavi	3 377	20,00	-145	0,45	-399	1,25	-161	0,50	-704	2,20
Reisjärvi	2 973	21,00	-61	0,20	-351	1,14	-263	0,85	-674	2,19
Vihanti	3 094	21,50	-53	0,16	-365	1,07	-324	0,95	-742	2,18
Punkalaidun	3 281	19,50	-83	0,24	-387	1,12	-284	0,82	-754	2,18
Siikalatva	6 179	21,00	-224	0,35	-729	1,15	-423	0,67	-1 376	2,16
Vesanto	2 426	20,00	-77	0,34	-286	1,26	-129	0,57	-492	2,16
Tohmajärvi	5 008	21,50	-135	0,25	-591	1,12	-412	0,78	-1 138	2,15
Lumijoki	1 994	20,50	-19	0,09	-235	1,10	-204	0,95	-458	2,14
Pielavesi	5 087	19,75	-234	0,47	-600	1,21	-219	0,44	-1 053	2,13
Taivalkoski	4 459	19,75	-181	0,41	-526	1,19	-238	0,54	-945	2,13
Juuka	5 589	19,75	-277	0,50	-660	1,19	-226	0,41	-1 162	2,10
Puolanka	3 063	20,00	-202	0,67	-361	1,20	-65	0,22	-629	2,08

Kunta	Asukas- luku 31.12. 2010	Tulo- vero-% 2011	Yhteisöveron		Valtionosuuden		Kiinteistöveron		Muutokset yhteensä	
			5 %-yksikön lasku		leikkaus		poisto tasauksesta			
			Tulovero-%:n		Tulovero-%:n		Tulovero-%:n		Tulovero-%:n	
			1 000 €	nosto- tarve	1 000 €	nosto- tarve	1 000 €	alentamisvara	1 000 €	alentamisvara
Alajärvi	10 487	20,50	-386	0,36	-1 238	1,15	-609	0,56	-2 232	2,07
Ilomantsi	5 883	19,75	-427	0,67	-694	1,09	-187	0,29	-1 309	2,05
Haapajärvi	7 639	21,00	-225	0,27	-901	1,09	-572	0,69	-1 699	2,05
Petäjävesi	4 022	20,00	-112	0,25	-475	1,06	-325	0,73	-912	2,04
Kurikka	14 597	18,00	-561	0,34	-1 723	1,03	-1 113	0,67	-3 397	2,04
Haapavesi	7 418	20,75	-221	0,28	-875	1,10	-523	0,66	-1 620	2,04
Kiikoinen	1 269	19,00	-32	0,25	-150	1,18	-76	0,60	-258	2,03
Teuva	5 923	20,50	-163	0,24	-699	1,04	-492	0,74	-1 354	2,02
Uurainen	3 455	19,50	-85	0,23	-408	1,11	-250	0,68	-743	2,02
Suonenjoki	7 598	19,50	-275	0,32	-897	1,05	-556	0,65	-1 728	2,02
Pukkila	2 024	19,50	-80	0,33	-239	0,97	-175	0,71	-494	2,01
Jalasjärvi	8 214	20,50	-276	0,30	-969	1,05	-611	0,66	-1 856	2,00
Kuhmo	9 492	20,25	-490	0,46	-1 120	1,06	-505	0,48	-2 115	2,00
Heinävesi	3 912	20,50	-317	0,79	-462	1,15	-19	0,05	-798	1,99
Vimpeli	3 255	19,75	-204	0,52	-384	0,97	-197	0,50	-785	1,99
Hyrnsalmi	2 736	20,25	-128	0,46	-323	1,16	-101	0,36	-552	1,99
Honkajoki	1 878	20,25	-98	0,48	-222	1,08	-84	0,41	-404	1,98
Siikajoki	5 682	20,00	-154	0,24	-670	1,05	-439	0,69	-1 264	1,97
Nurmes	8 508	20,00	-366	0,40	-1 004	1,09	-446	0,48	-1 816	1,97
Nivala	11 025	20,50	-192	0,17	-1 301	1,13	-784	0,68	-2 277	1,97
Myrskylä	2 006	20,00	-65	0,28	-237	1,04	-147	0,64	-448	1,97
Maaninka	3 833	19,50	-84	0,20	-452	1,06	-301	0,70	-838	1,96
Isokyrö	4 965	20,25	-102	0,17	-586	1,00	-451	0,77	-1 139	1,94
Lavia	1 994	21,00	-78	0,37	-235	1,13	-92	0,44	-405	1,94
Vieremä	3 982	19,75	-234	0,53	-470	1,07	-147	0,34	-851	1,94
Tervo	1 706	19,75	-60	0,38	-201	1,25	-51	0,31	-312	1,94
Rääkkylä	2 554	21,00	-70	0,31	-301	1,32	-72	0,32	-444	1,94
Humppila	2 506	20,50	-71	0,26	-296	1,07	-168	0,61	-535	1,94
Ypäjä	2 565	19,50	-42	0,14	-303	1,02	-229	0,77	-574	1,93
Halsua	1 289	20,50	-59	0,42	-152	1,07	-63	0,44	-274	1,93
Liminka	9 037	19,50	-85	0,08	-1 066	0,97	-963	0,88	-2 115	1,93
Hankasalmi	5 542	20,00	-131	0,24	-654	1,18	-282	0,51	-1 067	1,92
Pedersören kunta	10 893	19,50	-362	0,29	-1 285	1,02	-782	0,62	-2 429	1,92
Pyhäntä	1 633	19,75	-67	0,38	-193	1,09	-80	0,45	-339	1,92
Kivijärvi	1 364	19,50	-87	0,73	-161	1,36	20	-0,17	-227	1,91
Juva	6 962	19,75	-370	0,51	-822	1,12	-208	0,28	-1 399	1,91
Salla	4 162	19,50	-182	0,41	-491	1,11	-170	0,38	-843	1,90
Pyhäjoki	3 393	19,75	-68	0,17	-400	1,00	-292	0,73	-761	1,90
Pudasjärvi	8 827	20,50	-439	0,51	-1 042	1,22	-143	0,17	-1 623	1,90
Kihniö	2 226	19,75	-102	0,44	-263	1,14	-71	0,31	-436	1,89
Kauhajoki	14 269	21,00	-676	0,42	-1 684	1,05	-664	0,41	-3 023	1,88
Oulainen	7 889	21,00	-226	0,25	-931	1,04	-530	0,59	-1 686	1,88
Konnevesi	2 963	19,50	-120	0,40	-350	1,16	-97	0,32	-566	1,87
Siikainen	1 654	20,00	-101	0,69	-195	1,34	24	-0,16	-273	1,87
Suomussalmi	9 156	19,50	-476	0,46	-1 080	1,05	-365	0,36	-1 922	1,87

Kunta	Asukas- luku 31.12. 2010	Tulo- vero-% 2011	Yhteisöveron		Valtionosuuden		Kiinteistöveron		Muutokset yhteensä	
			5 %-yksikön lasku		leikkaus		poisto tasauksesta			
			Tulovero-%:n		Tulovero-%:n		Tulovero-%:n		Tulovero-%:n	
			1 000 €	nosto- tarve	1 000 €	nosto- tarve	1 000 €	alentamisvara	1 000 €	alentamisvara
Jämijärvi	2 041	19,75	-55	0,26	-241	1,15	-95	0,45	-392	1,86
Lapinlahti	10 412	18,50	-272	0,24	-1 229	1,06	-618	0,53	-2 119	1,83
Saarijärvi	10 580	20,00	-389	0,34	-1 248	1,08	-470	0,41	-2 107	1,83
Karstula	4 507	18,50	-211	0,44	-532	1,12	-124	0,26	-866	1,83
Kannus	5 737	19,50	-206	0,30	-677	0,98	-363	0,53	-1 246	1,81
Lapinjärvi	2 872	19,00	-77	0,22	-339	0,98	-212	0,61	-628	1,81
Toholampi	3 480	20,00	-105	0,26	-411	1,03	-204	0,51	-719	1,81
Pello	3 980	20,25	-164	0,37	-470	1,05	-168	0,38	-801	1,79
Outokumpu	7 411	20,50	-266	0,31	-875	1,02	-395	0,46	-1 536	1,79
Ylitornio	4 731	19,25	-154	0,30	-558	1,11	-190	0,38	-902	1,79
Alavus	9 287	19,75	-232	0,23	-1 096	1,09	-474	0,47	-1 801	1,79
Marttila	1 994	19,25	-63	0,25	-235	0,95	-143	0,58	-442	1,79
Hämeenkoski	2 144	20,50	-54	0,22	-253	1,02	-132	0,53	-438	1,76
Laihia	7 870	19,50	-209	0,19	-929	0,86	-747	0,69	-1 885	1,75
Liperi	12271	20,00	-197	0,14	-1 448	1,01	-840	0,59	-2 485	1,74
Tarvasjoki	1 945	21,00	-47	0,19	-230	0,90	-163	0,64	-440	1,73
Pöytyä	8 494	19,50	-246	0,25	-1 002	1,00	-478	0,48	-1 726	1,73
Jokioinen	5 720	20,50	-202	0,26	-675	0,87	-455	0,59	-1 332	1,73
Kannonkoski	1 577	19,50	-90	0,60	-186	1,24	17	-0,12	-259	1,72
Veteli	3 466	20,75	-82	0,21	-409	1,04	-186	0,47	-676	1,72
Kruunupyy	6 731	19,50	-258	0,33	-794	1,01	-300	0,38	-1 352	1,72
Vähäkyrö	4 758	21,00	-61	0,10	-561	0,91	-437	0,71	-1 060	1,71
Lapua	14 428	19,50	-472	0,26	-1 703	0,94	-912	0,51	-3 087	1,71
Enonkoski	1 615	19,75	-82	0,50	-191	1,16	-9	0,05	-282	1,71
Akaa	17 012	19,75	-427	0,19	-2 007	0,89	-1 387	0,62	-3 821	1,70
Evijärvi	2 755	21,00	-68	0,23	-325	1,09	-116	0,39	-509	1,70
Kalajoki	12 562	19,00	-409	0,28	-1 482	1,02	-582	0,40	-2 474	1,70
Pomarkku	2 460	19,75	-63	0,24	-290	1,12	-88	0,34	-441	1,70
Lestijärvi	853	20,00	-60	0,72	-101	1,21	20	-0,24	-140	1,69
Rautalampi	3 475	20,50	-120	0,34	-410	1,16	-69	0,19	-599	1,69
Ilmajoki	11 841	19,50	-240	0,16	-1 397	0,95	-853	0,58	-2 491	1,69
Joroinen	5 394	19,25	-178	0,27	-637	0,95	-313	0,47	-1 127	1,69
Urkjala	5 335	21,00	-257	0,43	-630	1,04	-129	0,21	-1 015	1,68
Koski Tl	2 436	19,00	-76	0,28	-287	1,05	-97	0,35	-461	1,68
Juankoski	5 170	21,00	-120	0,20	-610	1,03	-252	0,43	-983	1,66
Kitee	9 263	21,25	-328	0,31	-1 093	1,04	-320	0,31	-1 741	1,66
Parikkala	5 787	18,50	-183	0,28	-683	1,05	-210	0,32	-1 076	1,66
Kauhava	17 308	19,75	-553	0,27	-2 042	0,99	-814	0,39	-3 410	1,65
Aura	3 911	20,25	-87	0,17	-462	0,87	-319	0,60	-868	1,64
Oripää	1 414	19,00	-55	0,34	-167	1,04	-41	0,26	-263	1,64
Kesälahti	2 403	21,00	-129	0,50	-284	1,10	-10	0,04	-422	1,64
Askola	4 864	19,00	-141	0,20	-574	0,83	-413	0,60	-1 128	1,63
Hämeenkyrö	10 489	20,00	-194	0,14	-1 238	0,91	-768	0,57	-2 200	1,63
Kaustinen	4 302	20,50	-107	0,20	-508	0,97	-237	0,45	-852	1,63
Tuusniemi	2 864	19,75	-119	0,42	-338	1,20	-2	0,01	-458	1,62

Kunta	Asukas- luku 31.12. 2010	Tulo- vero-% 2011	Yhteisöveron		Valtionosuuden		Kiinteistöveron		Muutokset yhteensä	
			5 %-yksikön lasku		leikkaus		poisto tasauksesta			
			Tulovero-%:n		Tulovero-%:n		Tulovero-%:n		Tulovero-%:n	
			1 000 €	nosto- tarve	1 000 €	nosto- tarve	1 000 €	alentamisvara	1 000 €	alentamisvara
Huittinen	10 663	19,75	-336	0,26	-1 258	0,98	-489	0,38	-2 083	1,62
Pieksämäki	19 869	19,75	-754	0,29	-2 345	0,91	-1 070	0,42	-4 168	1,62
Toivakka	2 418	20,50	-69	0,26	-285	1,06	-81	0,30	-435	1,62
Salo	55 235	18,75	-5 535	0,72	-6 518	0,84	-383	0,05	-12 436	1,61
Luoto	4 816	18,50	-66	0,12	-568	1,04	-241	0,44	-876	1,61
Simo	3 489	20,75	-51	0,11	-412	0,92	-256	0,57	-718	1,60
li	9 382	20,50	-206	0,19	-1 107	1,04	-391	0,37	-1 704	1,60
Haukipudas	18 872	19,75	-228	0,09	-2 227	0,87	-1 643	0,64	-4 098	1,60
Paltamo	3 884	20,50	-108	0,27	-458	1,13	-78	0,19	-645	1,59
Kuortane	3 943	19,50	-107	0,25	-465	1,07	-121	0,28	-693	1,59
Parkano	6 978	20,50	-351	0,42	-823	0,99	-140	0,17	-1 315	1,58
Keitele	2 542	18,50	-115	0,40	-300	1,05	-34	0,12	-449	1,58
Köyliö	2 824	20,00	-85	0,23	-333	0,92	-151	0,42	-569	1,57
Orimattila	16 309	19,75	-451	0,22	-1 925	0,94	-816	0,40	-3 191	1,56
Lieksa	12 687	19,50	-648	0,44	-1 497	1,01	-174	0,12	-2 318	1,56
Kerimäki	5 641	21,00	-191	0,30	-666	1,04	-141	0,22	-998	1,56
Eura	12 507	19,50	-488	0,28	-1 476	0,85	-727	0,42	-2 691	1,55
Hausjärvi	8 815	20,00	-216	0,18	-1 040	0,86	-614	0,51	-1 870	1,54
Sastamala	24 495	20,00	-673	0,23	-2 891	0,97	-1 016	0,34	-4 580	1,54
Äänekoski	20 244	20,50	-587	0,22	-2 389	0,90	-1 096	0,41	-4 072	1,53
Kärkölä	4 882	20,25	-93	0,15	-576	0,94	-273	0,44	-943	1,53
Nakkila	5 788	19,75	-147	0,20	-683	0,91	-317	0,42	-1 147	1,53
Loimaa	16 916	20,50	-553	0,26	-1 996	0,95	-653	0,31	-3 202	1,53
Nousiainen	4 865	19,50	-71	0,11	-574	0,87	-363	0,55	-1 008	1,52
Mynämäki	8 041	19,00	-159	0,15	-949	0,92	-464	0,45	-1 572	1,52
Kankaanpää	12 135	20,00	-440	0,29	-1 432	0,96	-395	0,26	-2 267	1,52
Vaasa	59 587	19,50	-7 476	0,79	-7 032	0,74	193	-0,02	-14 314	1,51
Ylivieska	14 067	21,00	-560	0,31	-1 660	0,93	-474	0,27	-2 694	1,51
Kontiolahti	13 722	19,25	-260	0,14	-1 619	0,89	-868	0,48	-2 748	1,51
Somero	9 330	18,50	-189	0,17	-1 101	1,00	-370	0,34	-1 660	1,51
Vöyri	6 689	19,00	-347	0,43	-789	0,97	-86	0,11	-1 222	1,50
Raahe	22 562	20,00	-1 943	0,59	-2 662	0,80	-371	0,11	-4 976	1,50
Leppävirta	10 556	19,00	-349	0,26	-1 246	0,94	-388	0,29	-1 983	1,49
Lappajärvi	3 440	20,00	-91	0,25	-406	1,11	-46	0,13	-544	1,48
Kiiminki	13 088	20,00	-101	0,05	-1 544	0,83	-1 104	0,60	-2 749	1,48
Virrat	7 514	19,75	-340	0,41	-887	1,06	-16	0,02	-1 243	1,48
Kangasniemi	5 964	19,50	-361	0,60	-704	1,17	175	-0,29	-889	1,47
Ulvila	13 606	19,50	-252	0,13	-1 606	0,81	-1 058	0,53	-2 915	1,46
Rautjärvi	3 937	19,00	-111	0,21	-465	0,88	-201	0,38	-776	1,46
Viitasaari	7 174	19,50	-344	0,44	-847	1,08	46	-0,06	-1 144	1,46
Karkkila	9 209	20,25	-281	0,22	-1 087	0,86	-479	0,38	-1 846	1,46
Posio	3 874	20,50	-127	0,33	-457	1,18	22	-0,06	-562	1,45
Keuruu	10 666	19,75	-436	0,33	-1 259	0,94	-255	0,19	-1 949	1,45
Rantasalmi	3 996	19,50	-152	0,37	-472	1,14	21	-0,05	-602	1,45
Laitila	8 440	19,75	-413	0,39	-996	0,95	-117	0,11	-1 526	1,45
lialmi	22 095	19,50	-875	0,30	-2 607	0,91	-677	0,24	-4 160	1,45

Kunta	Asukas- luku 31.12. 2010	Tulo- vero-% 2011	Yhteisöveron		Valtionosuuden		Kiinteistöveron		Muutokset yhteensä	
			5 %-yksikön lasku		leikkaus		poisto tasauksesta			
			Tulovero-%:n		Tulovero-%:n		Tulovero-%:n		Tulovero-%:n	
			1 000 €	nosto- tarve	1 000 €	nosto- tarve	1 000 €	alentamisvara	1 000 €	alentamisvara
Kokemäki	7 987	19,75	-365	0,36	-942	0,94	-140	0,14	-1 448	1,44
Laukaa	18 142	20,00	-353	0,15	-2 141	0,91	-889	0,38	-3 382	1,44
Juupajoki	2 094	19,00	-72	0,29	-247	0,98	-39	0,16	-358	1,42
Korsnäs	2 260	19,75	-135	0,54	-267	1,07	50	-0,20	-352	1,41
Ähtäri	6 482	20,75	-224	0,29	-765	0,99	-98	0,13	-1 087	1,41
Töysä	3 152	20,25	-112	0,38	-372	1,26	69	-0,23	-415	1,40
Ristijärvi	1 513	19,75	-74	0,51	-179	1,23	49	-0,34	-203	1,39
Oulunsalo	9 599	20,50	-142	0,10	-1 133	0,81	-659	0,47	-1 933	1,38
Joutsa	5 053	19,50	-204	0,38	-596	1,11	62	-0,11	-739	1,38
Vesilahti	4 345	20,50	-62	0,11	-513	0,92	-193	0,35	-768	1,37
Siilinjärvi	21 010	19,50	-803	0,26	-2 479	0,81	-921	0,30	-4 203	1,37
Joensuu	73 305	19,50	-2 872	0,31	-8 650	0,92	-1 342	0,14	-12 864	1,37
Varkaus	22 777	20,00	-615	0,19	-2 688	0,84	-1 066	0,33	-4 369	1,36
Lemi	3 064	19,50	-61	0,16	-362	0,94	-99	0,26	-521	1,36
Muhos	8 857	20,00	-257	0,24	-1 045	0,99	-135	0,13	-1 437	1,36
Loviisa	15 595	19,75	-1 490	0,66	-1 840	0,82	281	-0,12	-3 049	1,35
Sotkamo	10 702	19,75	-481	0,36	-1 263	0,95	-29	0,02	-1 773	1,34
Pornainen	5 107	19,50	-55	0,07	-603	0,81	-333	0,45	-990	1,33
Janakkala	16 892	19,50	-428	0,18	-1 993	0,82	-802	0,33	-3 224	1,33
Vehmaa	2 378	20,50	-50	0,18	-281	1,03	-30	0,11	-361	1,32
Hollola	21 962	19,75	-545	0,17	-2 592	0,80	-1 131	0,35	-4 268	1,32
Kokkola	46 260	19,75	-2 492	0,39	-5 459	0,86	-384	0,06	-8 335	1,32
Virolahti	3 516	20,00	-147	0,36	-415	1,02	33	-0,08	-529	1,30
Kajaani	38 157	20,00	-904	0,17	-4 503	0,85	-1 481	0,28	-6 888	1,30
Orivesi	9 617	20,00	-267	0,23	-1 135	0,98	-93	0,08	-1 495	1,29
Närpiö	9 435	20,00	-358	0,32	-1 113	0,98	14	-0,01	-1 458	1,29
Mänttä-Vilppula	11 413	20,50	-392	0,24	-1 347	0,84	-312	0,19	-2 051	1,28
Tammela	6 591	18,50	-217	0,26	-778	0,94	-67	0,08	-1 061	1,28
Harjavalta	7 540	18,75	-509	0,46	-890	0,81	-2	0,00	-1 401	1,27
Nastola	14 994	20,50	-440	0,21	-1 769	0,85	-446	0,21	-2 655	1,27
Forssa	17 904	19,50	-685	0,29	-2 113	0,90	-185	0,08	-2 982	1,27
Maalahti	5 605	19,75	-152	0,22	-661	0,95	-65	0,09	-878	1,27
Sulkava	2 938	20,50	-173	0,59	-347	1,18	148	-0,50	-372	1,26
Kristiinankaupunk	7 157	20,00	-221	0,25	-845	0,96	-38	0,04	-1 104	1,26
Uusikaarlepyy	7 458	19,75	-273	0,29	-880	0,95	-7	0,01	-1 160	1,25
Hailuoto	1 004	19,25	-16	0,13	-118	0,92	-25	0,20	-160	1,25
Pyhäranta	2 236	19,50	-59	0,18	-264	0,82	-75	0,23	-398	1,24
Luumäki	5 147	18,00	-261	0,43	-607	0,99	123	-0,20	-745	1,22
Loppi	8 273	20,00	-212	0,20	-976	0,94	-69	0,07	-1 257	1,20
Savonlinna	27 685	20,50	-981	0,27	-3 267	0,90	-98	0,03	-4 346	1,20
Turku	177 326	18,75	-12 657	0,47	-20 925	0,77	1 391	-0,05	-32 192	1,19
Mikkeli	48 751	19,50	-1 503	0,22	-5 753	0,85	-722	0,11	-7 977	1,18
Rauma	39 715	18,00	-2 680	0,40	-4 687	0,70	-454	0,07	-7 821	1,17
Pertunmaa	1 936	20,00	-103	0,56	-228	1,24	119	-0,65	-212	1,16
Jämsä	22 691	21,00	-721	0,22	-2 678	0,83	-290	0,09	-3 689	1,15

Kunta	Asukas- luku 31.12. 2010	Tulo- vero-% 2011	Yhteisöveron		Valtionosuuden		Kiinteistöveron		Muutokset yhteensä	
			5 %-yksikön lasku		leikkaus		poisto tasauksesta			
			Tulovero-%:n		Tulovero-%:n		Tulovero-%:n		Tulovero-%:n	
			1 000 €	nosto- tarve	1 000 €	nosto- tarve	1 000 €	alentamisvara	1 000 €	alentamisvara
Rusko	5 816	18,25	-180	0,20	-686	0,78	-128	0,15	-994	1,13
Kouvola	88 072	20,00	-3 244	0,25	-10 393	0,79	-1 114	0,09	-14 751	1,13
Seinäjoki	57 811	19,25	-2 708	0,32	-6 822	0,81	59	-0,01	-9 471	1,13
Pori	83 032	18,75	-2 608	0,22	-9 798	0,81	-1 137	0,09	-13 543	1,12
Hanko	9 462	20,75	-594	0,37	-1 117	0,70	-70	0,04	-1 781	1,12
Imatra	28 540	19,50	-1 070	0,25	-3 368	0,78	-377	0,09	-4 815	1,12
Uusikaupunki	15 833	20,25	-692	0,31	-1 868	0,83	53	-0,02	-2 506	1,11
Säkylä	4 703	20,00	-270	0,38	-555	0,77	25	-0,03	-800	1,11
Muurame	9 256	19,50	-280	0,20	-1 092	0,77	-210	0,15	-1 582	1,11
Hamina	21 400	20,00	-719	0,23	-2 525	0,81	-230	0,07	-3 474	1,11
Pietarsaari	19 656	20,25	-732	0,26	-2 319	0,81	-94	0,03	-3 146	1,10
Kotka	54 824	19,50	-1 826	0,22	-6 469	0,77	-851	0,10	-9 146	1,09
Lappeenranta	71 982	19,50	-2 496	0,24	-8 494	0,81	-340	0,03	-11 330	1,08
Sauvo	3 045	19,50	-51	0,13	-359	0,91	-17	0,04	-428	1,08
Hyvinkää	45 489	19,25	-2 194	0,29	-5 368	0,71	-511	0,07	-8 073	1,07
Valkeakoski	20 844	18,75	-593	0,19	-2 460	0,78	-314	0,10	-3 367	1,07
Ruovesi	5 038	20,50	-211	0,35	-595	0,99	166	-0,28	-639	1,07
Lahti	101 588	19,50	-3 751	0,25	-11 988	0,81	125	-0,01	-15 614	1,06
Kuopio	96 793	19,50	-2 939	0,21	-11 422	0,80	-717	0,05	-15 078	1,06
Mustasaari	18 637	19,75	-447	0,16	-2 199	0,78	-342	0,12	-2 988	1,06
Paimio	10 402	19,50	-279	0,17	-1 227	0,77	-179	0,11	-1 686	1,05
Lieto	16 260	18,50	-505	0,19	-1 919	0,74	-301	0,12	-2 725	1,05
Tampere	213 217	19,00	-10 867	0,32	-25 160	0,75	738	-0,02	-35 289	1,05
Oulu	141 671	19,00	-6 724	0,30	-16 718	0,75	368	-0,02	-23 074	1,04
Kempele	15 864	19,50	-318	0,13	-1 872	0,78	-301	0,13	-2 492	1,04
Kemi	22 537	20,75	-499	0,15	-2 659	0,82	-186	0,06	-3 344	1,04
Ruokolahti	5 668	18,50	-245	0,31	-669	0,85	100	-0,13	-814	1,03
Jyväskylä	130 816	19,00	-3 792	0,20	-15 437	0,81	-191	0,01	-19 420	1,02
Ylöjärvi	30 500	19,75	-834	0,18	-3 599	0,80	-187	0,04	-4 621	1,02
Merikarvia	3 347	19,50	-105	0,29	-395	1,10	133	-0,37	-367	1,02
Mäntsälä	19 975	19,75	-403	0,14	-2 357	0,82	-176	0,06	-2 936	1,02
Nokia	31 647	19,75	-903	0,19	-3 734	0,77	-297	0,06	-4 935	1,02
Iitti	7 005	18,50	-247	0,28	-827	0,93	173	-0,20	-900	1,02
Hämeenlinna	66 829	19,00	-2 681	0,27	-7 886	0,78	354	-0,04	-10 213	1,02
Riihimäki	28 803	19,75	-1 088	0,24	-3 399	0,76	-53	0,01	-4 540	1,02
Masku	9 455	17,50	-268	0,18	-1 116	0,75	-118	0,08	-1 501	1,01
Porvoo	48 768	19,25	-2 607	0,31	-5 755	0,69	-114	0,01	-8 476	1,01
Nummi-Pusula	6 134	20,50	-154	0,20	-724	0,94	100	-0,13	-777	1,01
Pyhtää	5 355	19,75	-90	0,12	-632	0,83	-46	0,06	-768	1,01
Ikaalinen	7 428	19,75	-268	0,30	-877	0,99	258	-0,29	-886	1,00
Raisio	24 427	17,50	-1 075	0,27	-2 882	0,74	101	-0,03	-3 857	0,98
Kangasala	29 675	20,00	-684	0,15	-3 502	0,77	-219	0,05	-4 405	0,97
Naantali	18 807	17,25	-1 047	0,33	-2 219	0,70	216	-0,07	-3 051	0,96
Luvia	3 322	19,00	-61	0,13	-392	0,84	4	-0,01	-450	0,96
Kaarina	30 911	18,50	-1 020	0,19	-3 648	0,69	-389	0,07	-5 057	0,95

Kunta	Asukas- luku 31.12. 2010	Tulo- vero-% 2011	Yhteisöveron		Valtionosuuden		Kiinteistöveron		Muutokset yhteensä	
			5 %-yksikön lasku		leikkaus		poisto tasauksesta			
			Tulovero-%:n		Tulovero-%:n		Tulovero-%:n		Tulovero-%:n	
			1 000 €	nosto- tarve	1 000 €	nosto- tarve	1 000 €	alentamisvara	1 000 €	alentamisvara
Asikkala	8 552	20,00	-328	0,30	-1 009	0,91	292	-0,26	-1 046	0,95
Heinola	20 258	20,50	-573	0,20	-2 391	0,83	250	-0,09	-2 714	0,95
Keminmaa	8 573	20,50	-181	0,14	-1 012	0,79	-8	0,01	-1 201	0,94
Hattula	9 657	19,25	-209	0,14	-1 140	0,78	-15	0,01	-1 364	0,93
Inkoo	5 546	20,75	-408	0,45	-654	0,71	212	-0,23	-850	0,93
Lempäälä	20 588	20,00	-513	0,16	-2 429	0,76	-25	0,01	-2 967	0,93
Kerava	34 282	18,75	-1 641	0,26	-4 045	0,65	-97	0,02	-5 783	0,93
Sipoo	18 253	19,25	-929	0,28	-2 154	0,65	15	-0,00	-3 068	0,92
Raasepori	29 065	21,00	-702	0,17	-3 430	0,81	301	-0,07	-3 831	0,91
Vihti	28 311	19,50	-744	0,16	-3 341	0,72	-126	0,03	-4 210	0,90
Pälkäne	6 950	20,00	-177	0,21	-820	0,98	254	-0,30	-744	0,89
Lohja	39 714	19,50	-986	0,15	-4 686	0,73	-54	0,01	-5 727	0,89
Utsjoki	1 297	20,75	-18	0,11	-153	0,95	27	-0,17	-144	0,89
Pirkkala	17 237	20,00	-396	0,14	-2 034	0,70	-119	0,04	-2 548	0,88
Rovaniemi	60 090	20,00	-1 510	0,18	-7 091	0,84	1 288	-0,15	-7 314	0,87
Nurmijärvi	39 937	19,00	-1 013	0,14	-4 713	0,67	-254	0,04	-5 980	0,86
Savitaipale	3 863	20,00	-162	0,37	-456	1,04	248	-0,57	-370	0,84
Tuusula	37 214	18,25	-1 299	0,19	-4 391	0,63	132	-0,02	-5 558	0,80
Järvenpää	38 680	19,00	-796	0,11	-4 564	0,65	-278	0,04	-5 638	0,80
Länsi-Turunmaa	15 501	19,25	-615	0,26	-1 829	0,77	569	-0,24	-1 875	0,79
Helsinki	588 549	18,50	-55 160	0,47	-69 451	0,60	33 256	-0,28	-91 356	0,78
Tornio	22 513	20,00	-479	0,15	-2 657	0,85	697	-0,22	-2 439	0,78
Vantaa	200 055	19,00	-10 392	0,29	-23 607	0,65	6 233	-0,17	-27 766	0,77
Hartola	3 355	20,50	-177	0,51	-396	1,13	307	-0,88	-266	0,76
Siuntio	6 104	21,00	-91	0,09	-720	0,69	20	-0,02	-791	0,76
Kirkkonummi	36 942	19,00	-1 615	0,22	-4 359	0,60	503	-0,07	-5 472	0,76
Mäntyharju	6 456	19,00	-321	0,44	-762	1,04	549	-0,75	-534	0,73
Espoo	247 970	17,75	-22 937	0,41	-29 261	0,53	14 989	-0,27	-37 209	0,67
Kemijärvi	8 418	20,00	-219	0,20	-993	0,93	497	-0,46	-715	0,67
Taipalsaari	4 911	19,75	-101	0,14	-580	0,82	217	-0,31	-463	0,66
Ristiina	4 900	20,00	-238	0,40	-578	0,97	426	-0,72	-390	0,66
Kaskinen	1 429	20,00	-96	0,42	-169	0,74	120	-0,53	-144	0,63
Padasjoki	3 423	19,75	-173	0,47	-404	1,10	354	-0,96	-223	0,61
Enontekiö	1 876	20,50	-55	0,28	-221	1,13	158	-0,81	-118	0,61
Luhanka	831	19,00	-41	0,54	-98	1,29	93	-1,23	-46	0,60
Kuusamo	16 492	19,50	-645	0,33	-1 946	0,99	1 421	-0,72	-1 170	0,60
Punkaharju	3 733	20,25	-140	0,30	-441	0,93	318	-0,67	-263	0,56
Muonio	2 401	20,50	-101	0,34	-283	0,96	232	-0,79	-152	0,52
Kemiönsaari	7 191	19,75	-186	0,21	-849	0,94	626	-0,70	-409	0,45
Sodankylä	8 779	19,50	-350	0,32	-1 036	0,94	920	-0,83	-466	0,42
Tervola	3 444	19,50	-91	0,24	-406	1,06	343	-0,89	-154	0,40
Nilsjä	6 540	20,00	-199	0,28	-772	1,10	761	-1,09	-210	0,30
Utajärvi	2 998	19,50	-167	0,57	-354	1,21	435	-1,48	-86	0,29
Inari	6 778	19,00	-383	0,43	-800	0,91	946	-1,07	-237	0,27
Sysmä	4 305	19,00	-193	0,44	-508	1,15	603	-1,36	-98	0,22

Kunta	Asukas- luku 31.12. 2010	Tulo- vero-% 2011	Yhteisöveron		Valtionosuuden		Kiinteistöveron		Muutokset yhteensä	
			5 %-yksikön lasku		leikkaus		poisto tasauksesta			
			Tulovero-%:n		Tulovero-%:n		Tulovero-%:n		Tulovero-%:n	
			1 000 €	nosto- tarve	1 000 €	nosto- tarve	1 000 €	alentamisvara	1 000 €	alentamisvara
Vaala	3370	21,00	-120	0,33	-398	1,11	448	-1,25	-69	0,19
Kauniainen	8 689	16,50	-203	0,07	-1 025	0,37	729	-0,26	-500	0,18
Kuhmoinen	2 554	19,75	-128	0,47	-301	1,09	440	-1,60	10	-0,04
Eurajoki	5 923	18,00	-292	0,25	-699	0,59	1 215	-1,03	224	-0,19
Hirvensalmi	2 439	19,50	-114	0,46	-288	1,15	493	-1,97	90	-0,36
Yli-Ii	2 189	20,00	-57	0,27	-258	1,21	425	-1,99	110	-0,52
Taivassalo	1 700	20,00	-37	0,18	-201	1,00	379	-1,88	141	-0,70
Karjalohja	1 493	19,75	-31	0,16	-176	0,89	383	-1,94	176	-0,89
Suomenniemi	804	19,50	-71	0,98	-95	1,31	231	-3,18	65	-0,89
Puumala	2 477	21,00	-201	0,76	-292	1,10	783	-2,96	290	-1,10
Kittilä	6 183	19,00	-311	0,40	-730	0,95	2 144	-2,79	1 104	-1,44
Pelkosenniemi	1 008	20,50	-57	0,47	-119	0,98	412	-3,41	236	-1,95
Kolari	3 839	20,00	-122	0,27	-453	0,99	1 905	-4,17	1 330	-2,91
Kustavi	874	19,25	-26	0,24	-103	0,96	526	-4,87	397	-3,68

Kuntakoon mukaan:

- 2 000	50 937	19,93	-2 385	0,44	-6 011	1,10	855	-0,16	-7 540	1,38
2 001- 6 000	476 009	19,83	-17 502	0,32	-56 171	1,02	-8 222	0,15	-81 896	1,49
6 001- 10 000	479 726	19,69	-16 508	0,27	-56 610	0,93	-6 018	0,10	-79 135	1,30
10 001- 20 000	682 396	19,64	-22 461	0,24	-80 526	0,88	-22 929	0,25	-125 916	1,37
20 001- 40 000	900 181	19,45	-30 174	0,21	-106 225	0,76	-9 704	0,07	-146 102	1,04
40 001-100 000	956 828	19,40	-44 689	0,32	-112 910	0,80	-5 722	0,04	-163 321	1,16
100 001-	1 801 192	18,61	-126 281	0,39	-212 548	0,65	56 909	-0,18	-281 920	0,87

Maakunnittain:

Uusimaa	1 532 309	18,63	-107 086	0,36	-180 819	0,62	53 714	-0,18	-234 190	0,80
Varsinais-Suomi	465 183	18,77	-26 243	0,38	-54 894	0,80	-968	0,01	-82 104	1,19
Satakunta	227 031	18,90	-9 171	0,28	-26 791	0,82	-4 059	0,12	-40 021	1,23
Kanta-Häme	174 555	19,38	-6 049	0,24	-20 598	0,82	-2 303	0,09	-28 950	1,15
Pirkanmaa	487 923	19,46	-18 666	0,26	-57 577	0,80	-4 194	0,06	-80 436	1,12
Päijät-Häme	201 772	19,78	-6 778	0,24	-23 810	0,85	-866	0,03	-31 455	1,12
Kymenlaakso	182 382	19,78	-6 375	0,24	-21 522	0,80	-2 177	0,08	-30 074	1,12
Etelä-Karjala	133 703	19,38	-4 760	0,25	-15 778	0,83	-308	0,02	-20 845	1,10
Etelä-Savo	154 668	19,85	-6 179	0,32	-18 251	0,94	453	-0,02	-23 977	1,24
Pohjois-Savo	247 943	19,57	-8 449	0,26	-29 258	0,90	-6 597	0,20	-44 304	1,36
Pohjois-Karjala	165 866	19,75	-6 277	0,32	-19 573	0,99	-5 787	0,29	-31 637	1,59
Keski-Suomi	273 637	19,51	-8 748	0,24	-32 290	0,89	-4 476	0,12	-45 514	1,25
Etelä-Pohjanmaa	193 504	19,66	-7 341	0,31	-22 834	0,96	-7 429	0,31	-37 604	1,57
Pohjanmaa	177 946	19,69	-11 296	0,45	-20 998	0,84	-3 214	0,13	-35 508	1,42
Keski-Pohjanmaa	68 321	19,85	-3 213	0,36	-8 062	0,91	-1 697	0,19	-12 972	1,47
Pohjois-Pohjanmaa	394 965	19,65	-15 069	0,28	-46 608	0,88	-11 098	0,21	-72 775	1,37
Kainuu	82 073	20,00	-2 983	0,29	-9 685	0,95	-2 127	0,21	-14 795	1,45
Lappi	183 488	20,04	-5 317	0,22	-21 652	0,89	8 303	-0,34	-18 667	0,77