

**MDI:n ja Kuntaliiton yhteinen Kuinka kuntasi sykkii -kuntakysely
marras-joulukuussa 2023**

**”Missä määrin arvioit julkisen keskustelu-
ja päätöksentekoilmapiirin *haastavan* oman
kuntasi toimintaedellytyksiä tällä
hetkellä?”**

Arviot asteikolla 1-5; 1=ei haasta lainkaan; 5=haastaa erittäin suuressa määrin

Lisätietoa ajankohtaisten asioiden haastavuudesta kunnissa [Kuntaliiton tiedotteessa 1.2.2024](#)

”Missä määrin arvioit julkisen keskustelu- ja päätöksentekoilmapiirin haastavan oman kuntasi toimintaedellytyksiä tällä hetkellä?”

Loppusyksyn 2023 Kuinka kuntasi sykkii –kuntakyselyyn vastanneista

- Melko tai erittäin suuressa määrin kokeneita 47%
- Vain vähän tai ei lainkaan kokeneita 25%

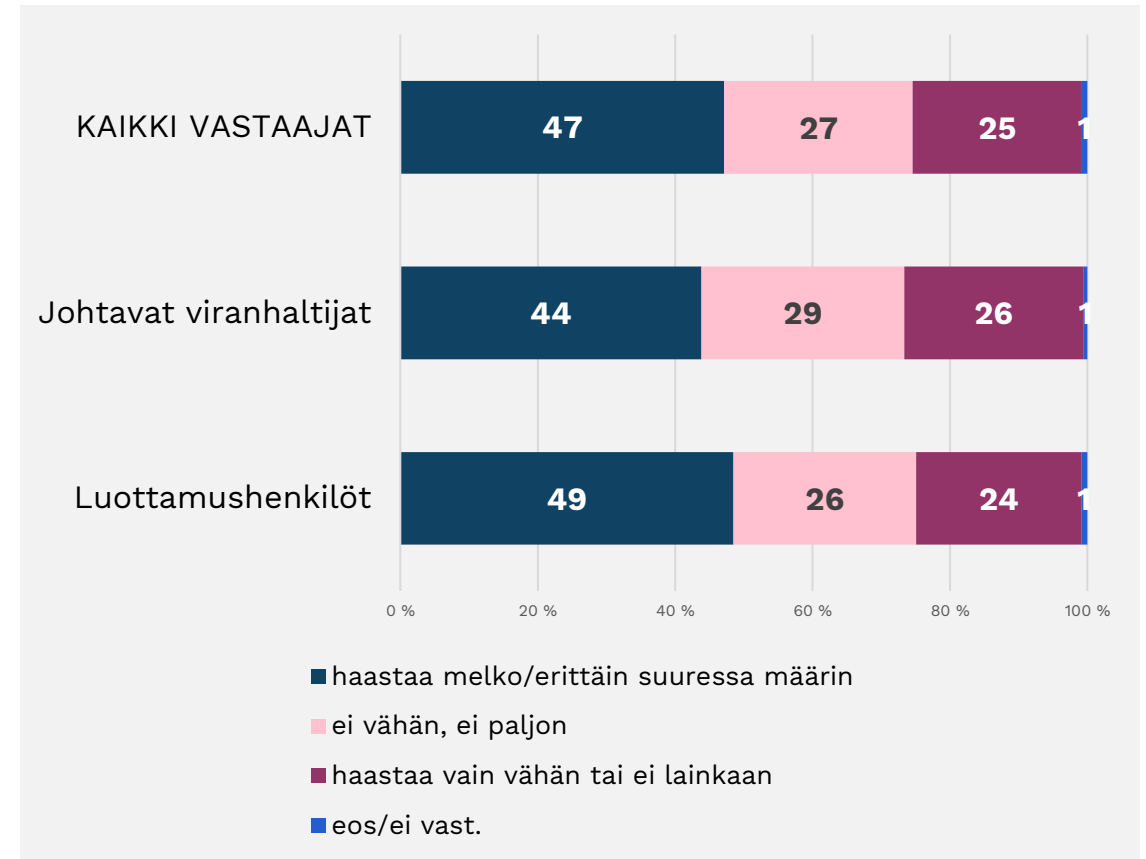
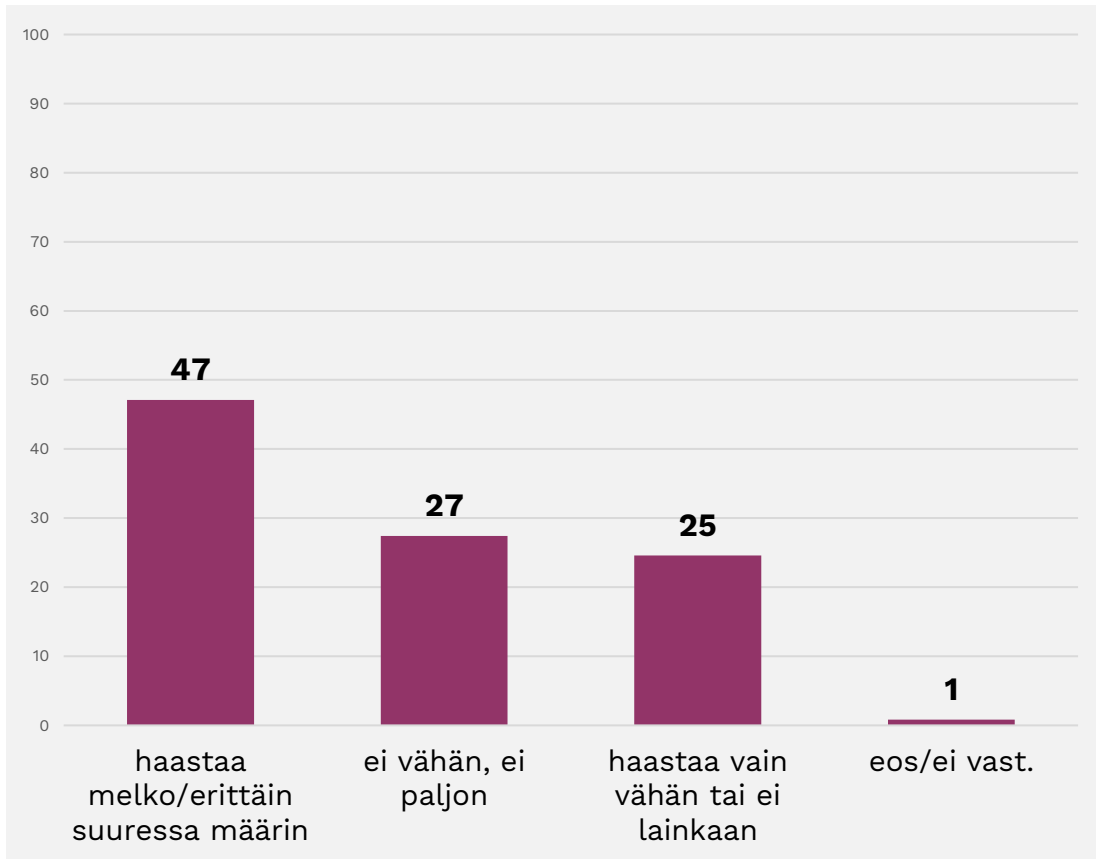
Kevään 2023 Kuntapulssi-kyselyyn* vastanneista

- Melko tai erittäin suuressa määrin kokeneita 40%
- Ei lainkaan tai vain vähäisessä määrin kokeneita 29 %

*Kevään 2023 Kuntapulssi-kyselyn tuloksista raportoitu Kuntaliiton tiedotteessa 24.5.2024: <https://www.kuntaliitto.fi/tiedotteet/2023/yhdeksan-kymmenesta-kuntajohtajasta-torppaisi-uudet-palvelurakenneuudistukset>

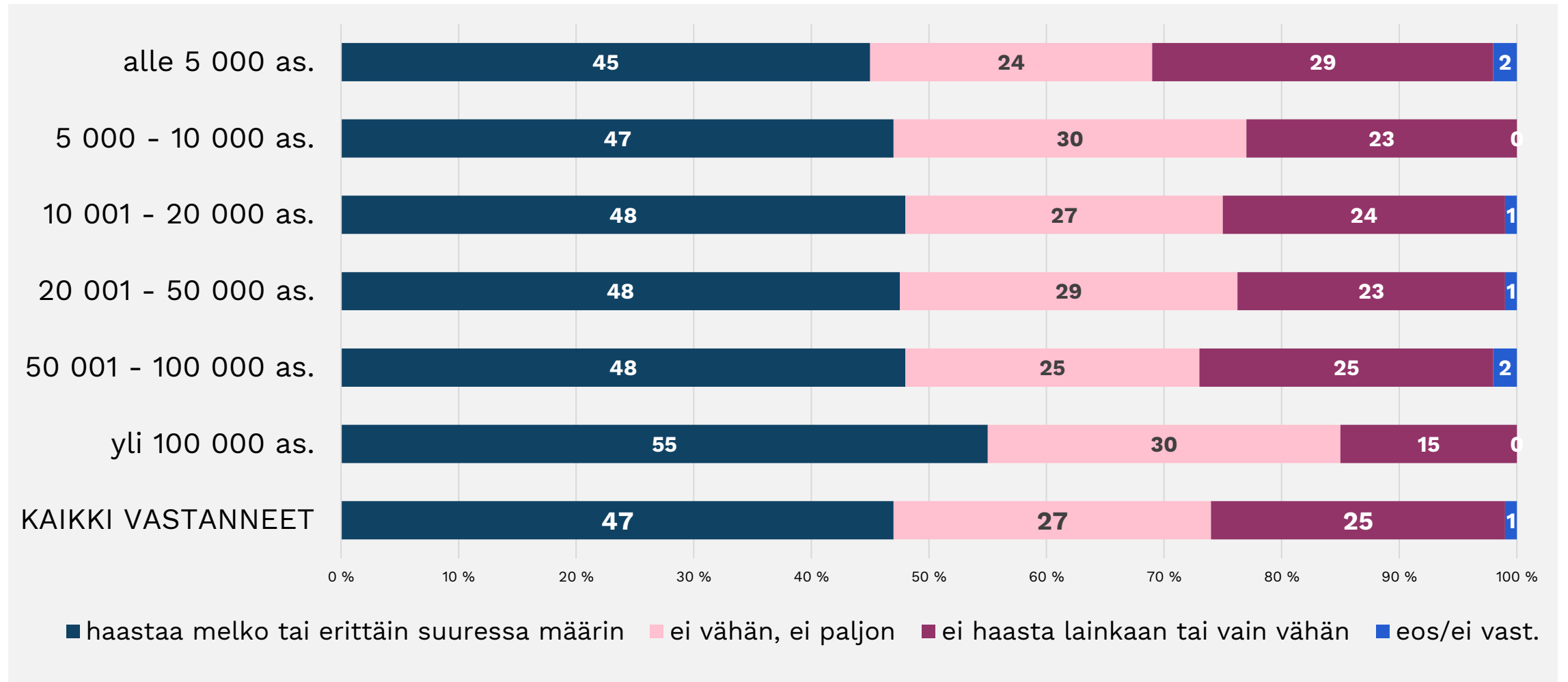
(Kys13.10) Vastausjakaumat kysymyksestä

”Missä määrin arvioit julkisen keskustelu- ja päätöksentekoilmapiirin haastavan oman kuntasi toimintaedellytyksiä tällä hetkellä?” Vastausten %-jakaumat (N=1101)



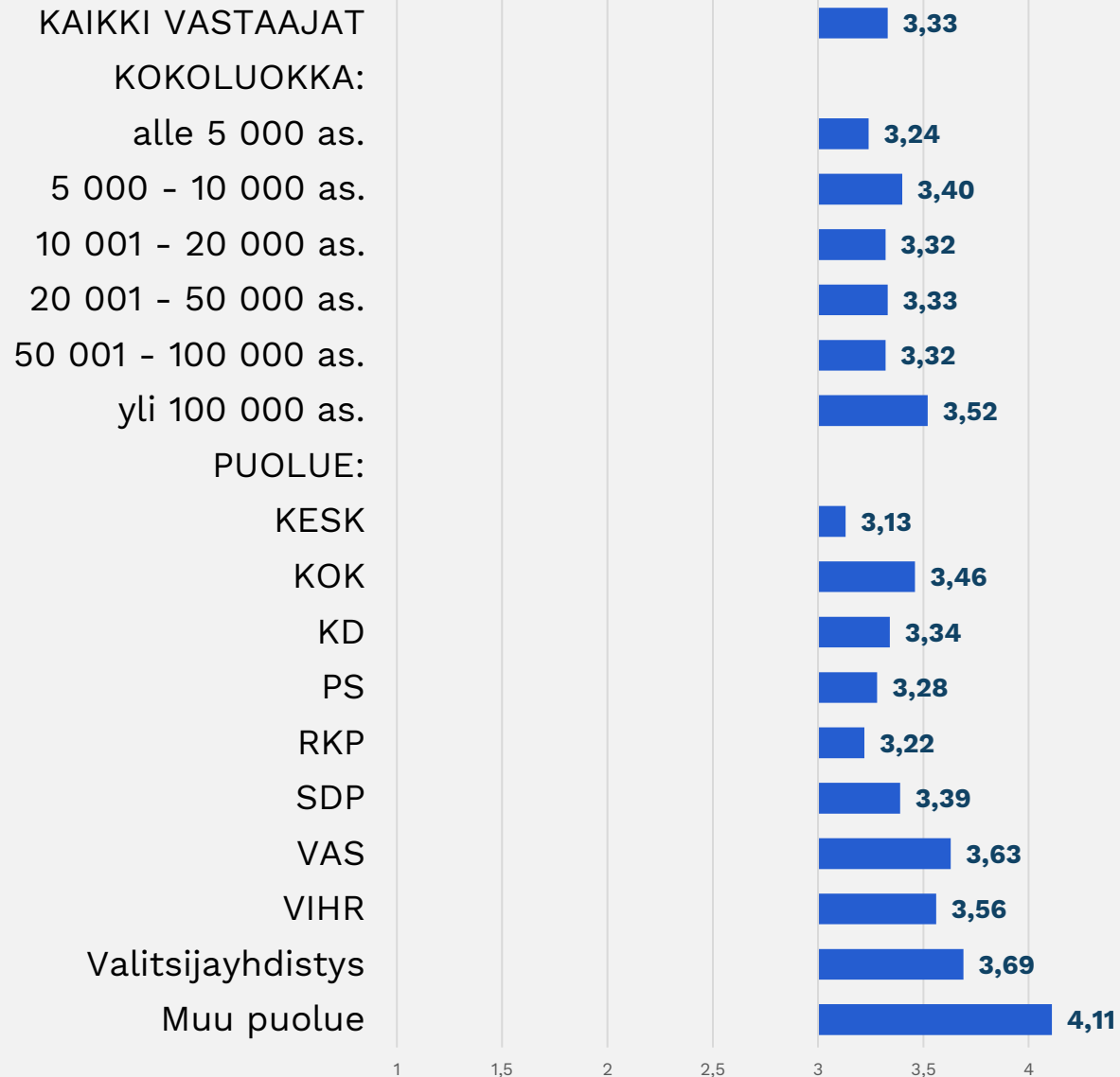
(Kys13.10) Vastausjakaumat kysymyksestä

”Missä määrin arvioit julkisen keskustelu- ja päätöksentekoilmapiirin haastavan oman kuntasi toimintaedellytyksiä tällä hetkellä?” Vastausten kuntakokoluokittaiset %-jakaumat (N=1101)



Kunnallisten luottamushenkilöiden ja johtavien viranhaltijoiden arviot siitä, missä määrin julkinen keskustelu- ja päätöksentekoilmapiiri haastaa oman kunnan toimintaedellytyksiä tällä hetkellä?*

Keskiarvot asteikolla 1-5; mitä suurempi arvo, sitä haastavampana pidetään. (pl eos-vastaukset). (N=1082-1092)



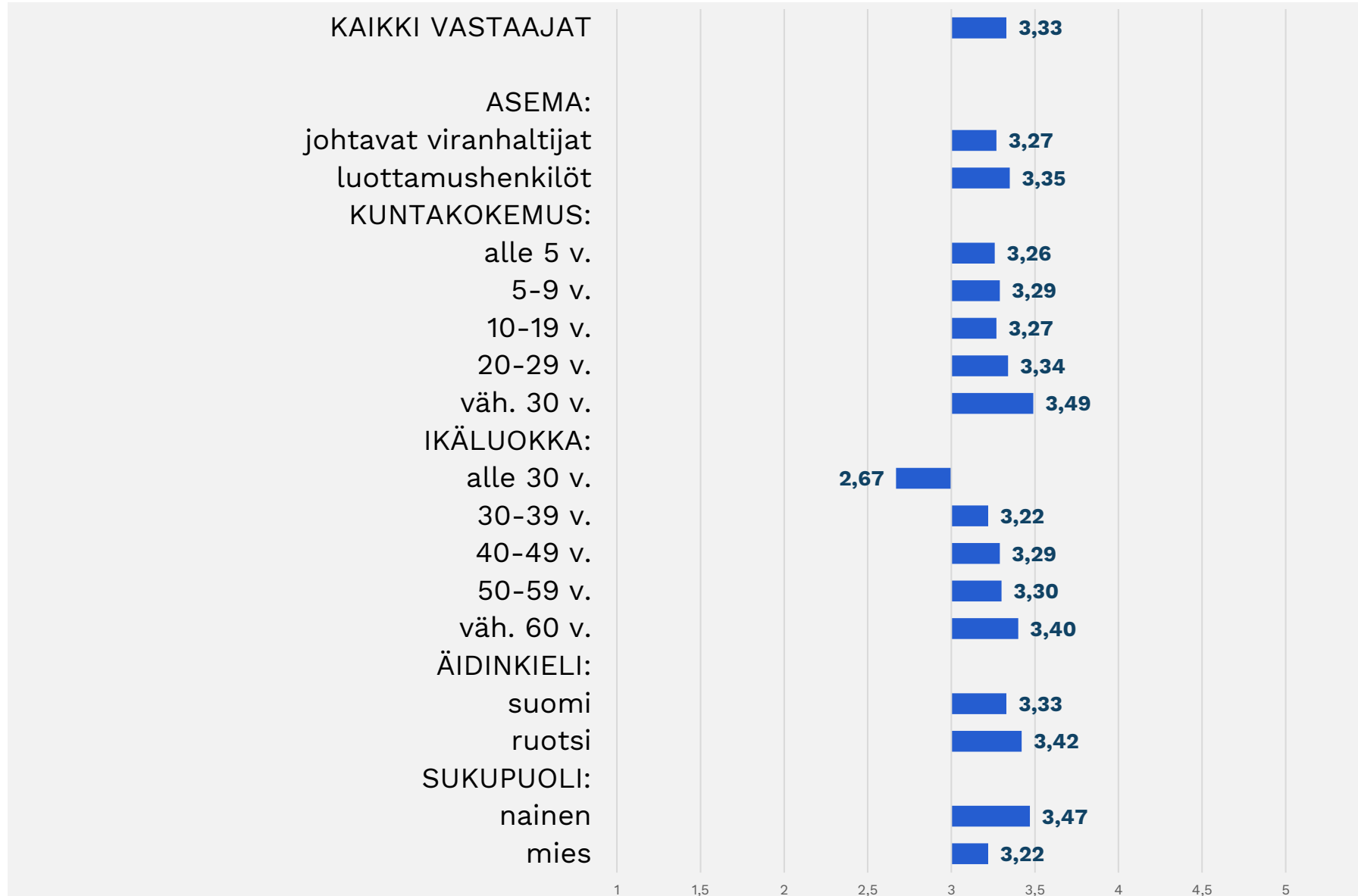
Julkisen keskustelu- ja päätöksentekoilmapiirin haastavuutta kokevat vastaajat:

KOKOLUOKKA:
eniten yli 100 000 as. kaupungeissa, vähiten alle 5 000 as. kunnissa

PUOLUETAUSTA:
Pienpuolueiden ja valitsijayhdistysten sekä vasemmistoliiton edustajat arvioivat haastavan omaa kuntaa eniten, keskustan edustajat vähiten.

Kunnallisten luottamushenkilöiden ja johtavien viranhaltijoiden arviot siitä, missä määrin julkinen keskustelu- ja päätöksentekoilmapiiri haastaa oman kunnan toimintaedellytyksiä tällä hetkellä?*

Keskiarvot asteikolla 1-5; mitä suurempi arvo, sitä haastavampana pidetään. (pl eos-vastaukset). (N=1082-1092)

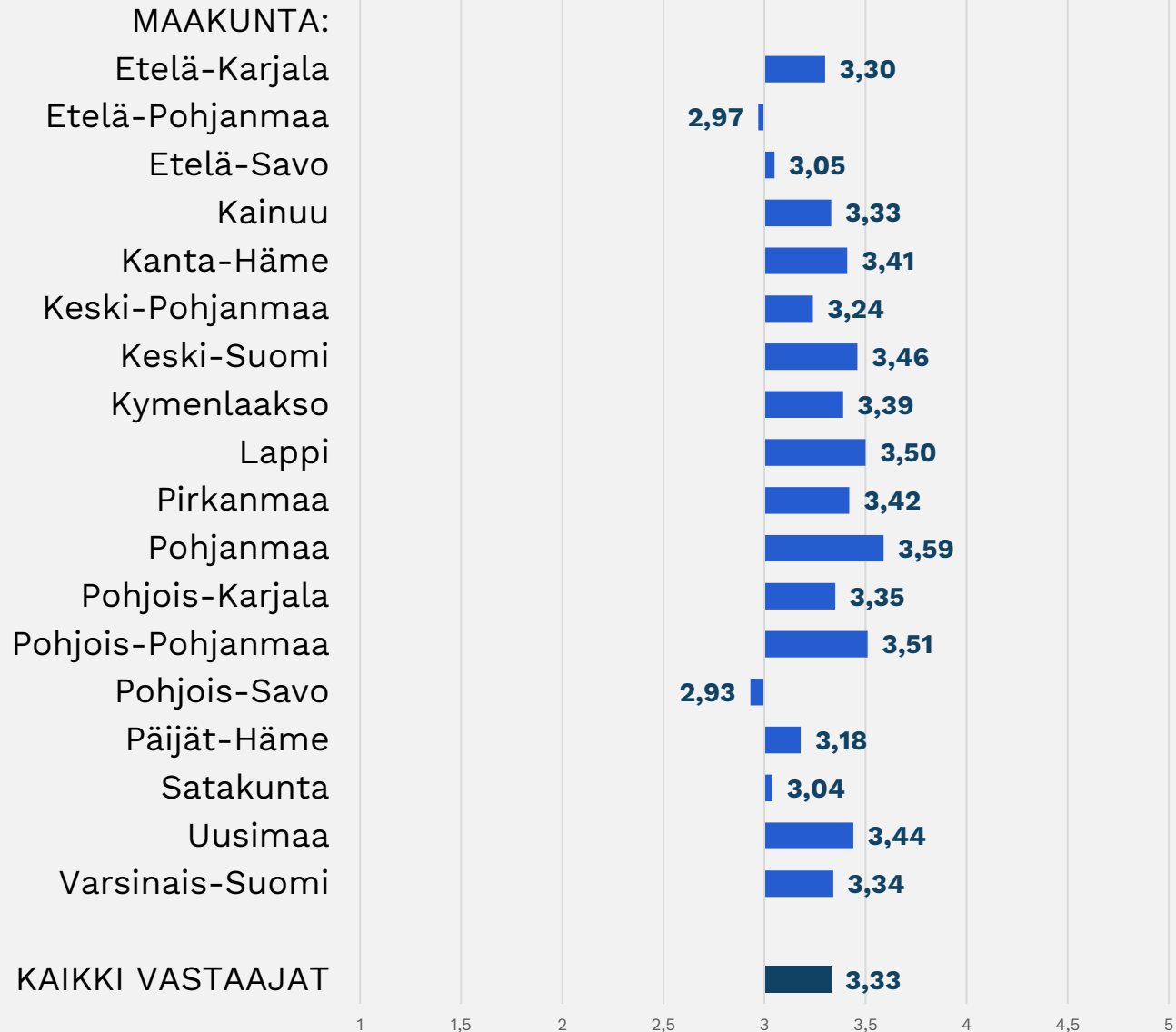


Julkisen keskustelu- ja päätöksentekoilmapiirin haastavuutta eniten kokevat vastaajat erilaisia taustaominaisuuksia kuvaavissa luokituksissa:

- väh. 30 vuoden kuntakokemuksen omaavat
- väh. 60-vuotiaat
- naiset
- ruotsinkieliset
- luottamushenkilöt

Kunnallisten luottamushenkilöiden ja johtavien viranhaltijoiden arviot siitä, missä määrin julkinen keskustelu- ja päätöksentekoilmapiiri haastaa oman kunnan toimintaedellytyksiä tällä hetkellä?*

Keskiarvot asteikolla 1-5; mitä suurempi arvo, sitä haastavampana pidetään. (pl eos-vastaukset). (N=1092)



MAAKUNNITTAINEN VERTAILU:

Julkisen keskustelu- ja päätöksentekoilmapiirin koetaan haastavan oman kunnan toimintaedellytyksiä

ENITEN: Pohjanmaalla, Pohjois-Pohjanmaalla ja Lapissa

VÄHITEN: Pohjois-Savossa ja Etelä-Pohjanmaalla.

VÄHÄISESTI myös Satakunnassa ja Etelä-Savossa.



**KUNTA
LIITTO**

Kommun-
förbundet