

# **Tietoa aluevaltuustojen ja –hallitusten puheenjohtajista sekä aluehallitusten jäsenistä aluevaltuustokauden 2022-2025 alussa**

**Liite Kuntaliiton uutiseen 25.3.2022**

Marianne Pekola-Sjöblom, @M\_PekolaSjoblom

# Aluevaltuustojen ja aluehallitusten puheenjohtajistot pähkinänkuoressa 2022

- **Aluevaltuustoihin ja –hallitukseen on valittu kaikkiaan 141 puheenjohtajaa ja varapuheenjohtajaa.**
  - aluevaltuustot 77 ja aluehallitukset 64.
- Valitut puheenjohtajat ja varapuheenjohtajat ovat yhtä poikkeusta lukuun ottamatta aluevaltuustoihin valituksi tulleita valtuutettuja.
- **Istuvia kunnanvaltuutettuja 82 prosenttia**
  - aluevaltuustojen ykkösjohtajista 91% ja aluehallitusten ykkösjohtajista 67%.
- **Kuntapuheenjohtajistoon kuuluvia 47 prosenttia**
  - aluevaltuustojen ykkösjohtajista 62% ja aluehallitusten ykkösjohtajista 43%.
- **Naisia 66 eli 47 prosenttia**
  - aluevaltuustojen ykkösjohtajista 33% ja aluehallitusten ykkösjohtajista 62%.
- **Keski-ikä 53 vuotta** - nuorin 25v ja vanhimmat 73v.
  - Aluevaltuustojen ykkösjohtajien keski-ikä 51v ja aluehallitusten ykkösjohtajien 55v.
- **Kansanedustajia 19**
  - aluevaltuustojen ykkösjohtajina 8 ja aluehallitusten ykkösjohtajina 2.



# Valtaosa alueiden puheenjohtajistoon valituista istuvia kunnanvaltuutettuja

## Istuvia kunnanvaltuutettuja:

- Valituista aluevaltuutetuista 77%
- Kaikista aluevaltuustojen ja -hallitusten puheenjohtajistoon valituista 82%
- **Aluevaltuustojen** ykkösjohtajista 91% ja koko puheenjohtajistosta 86%.
- **Aluehallitusten** ykkösjohtajista 67% ja koko puheenjohtajistosta 77%.
- **Osuudet vaihtelevat hyvinvointialueittain 43 prosentista 100 prosenttiin.**
  - Min 43%: Keski-Pohjanmaa
  - Max 100%, 5 alueella; Itä-Uusimaa, Kymenlaakso, Länsi-Uusimaa, Pohjanmaa ja Pohjois-Karjala.

## Aluevaltuustojen ja -hallitusten puheenjohtajistoon valituista

- 115 (82%) on istuvia kunnanvaltuutettuja
- 5 (3%) varavaltuutettuja
- 21 (15%) ei ollut ehdokkaana kuntavaaleissa 2021.
  - Heidän joukossa kaksi kansanedustajaa, kolme nykyistä kunnan johtavaa viranhaltijaa ja kuusi ent. kuntajohtajaa.
  - Joukossa myös kunnallisissa luottamustehtävissä aiemmin toimineita ja muutama sote-ammattilainen.

# Lähes puolet (47%) alueiden puheenjohtajistoon valituista kuuluu myös kuntapuheenjohtajistoon

## Kuntapuheenjohtajistoon 2022 kuuluvia

- 28,5 % valituista aluevaltuutetuista
- **47 % kaikista aluevaltuustojen ja -hallitusten puheenjohtajistoon valituista**
  - **Aluevaltuustojen** ykkösjohtajista 62 % ja koko puheenjohtajistosta 56 %.
  - **Aluehallitusten** ykkösjohtajista 43 % ja koko puheenjohtajistosta 36 %.
- Kuntapuheenjohtajistoon kuuluvien osuus aluevaltuustoihin ja -hallituksiin valitusta puheenjohtajistosta vaihtelee hyvinvointialueittain 14 prosentista 100 prosenttiin.
  - min: Päijät-Häme (1/7) ja Varsinais-Suomi (1/7)
  - max: Pohjois-Karjala (6/6)



# Aluevaltuuston ja aluehallituksen puheenjohtajaksi valitut kuntapuheenjohtajat 2022

## Aluehallitusten ykköspuheenjohtajista

- 4 kunnanhallituksen puheenjohtajaa
- 3 kunnanvaltuuston puheenjohtajaa

## Aluevaltuustojen ykköspuheenjohtajista

- 4 kunnanhallituksen puheenjohtajaa
- 4 kunnanvaltuuston puheenjohtajaa

## Aluevaltuustojen ja aluehallitusten puheenjohtajistossa ja aluehallituksissa myös kuntien koko- ja osa-aikaisia puheenjohtajia.

- Kunnallista luottamustehtävää osa-aikaisesti tai päätoimisesti hoitavista henkilöistä 29 oli aluevaaliehdokkaana ja 26 tuli valituksi aluevaltuutetuksi.
- Heistä 9 tuli valituksi aluevaltuuston tai – hallituksen puheenjohtajistoon taikka aluehallituksen jäseneksi.

# Puolueiden edustus aluevaltuustojen ja –hallitusten puheenjohtajistossa 2022 (N=141)

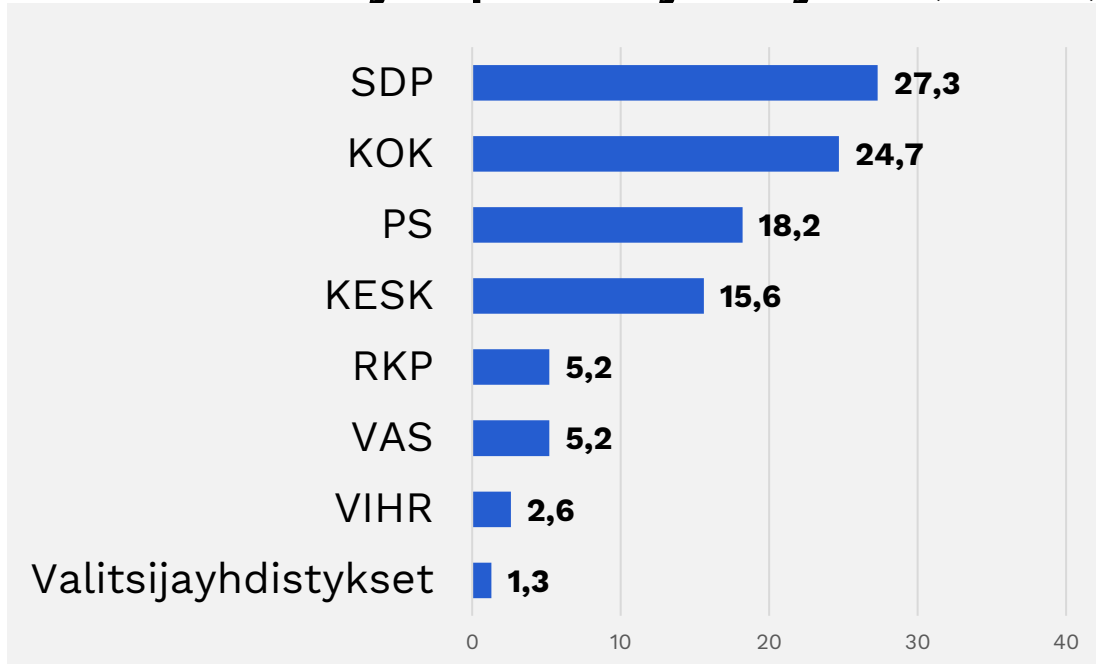
- **Kaikkiaan 8 puoluetta/ryhmää on saanut vähintään yhden paikan aluevaltuuston ja/tai –hallituksen puheenjohtajistosta**
  - Eniten SDP (39), KOK (38) ja KESK (31).
  - Sitoutumattomat (TuPu) saanut yhden paikan Keski-Uudellamaalla
- **Puheenjohtajistossa edustettujen puolueiden määrä vaihtelee alueittain kolmesta (3) kuuteen (6)**
  - 3 puoluetta 5 alueella
  - 6 puoluetta 1 alueella (Varsinais-Suomi)
- **Yksi puolue saanut muita puolueita enemmän puheenjohtajistopaikkoja kahdeksalla (8) alueella**
  - KESK viidellä alueella sekä KOK, SDP ja RKP kukin yhdellä alueella.



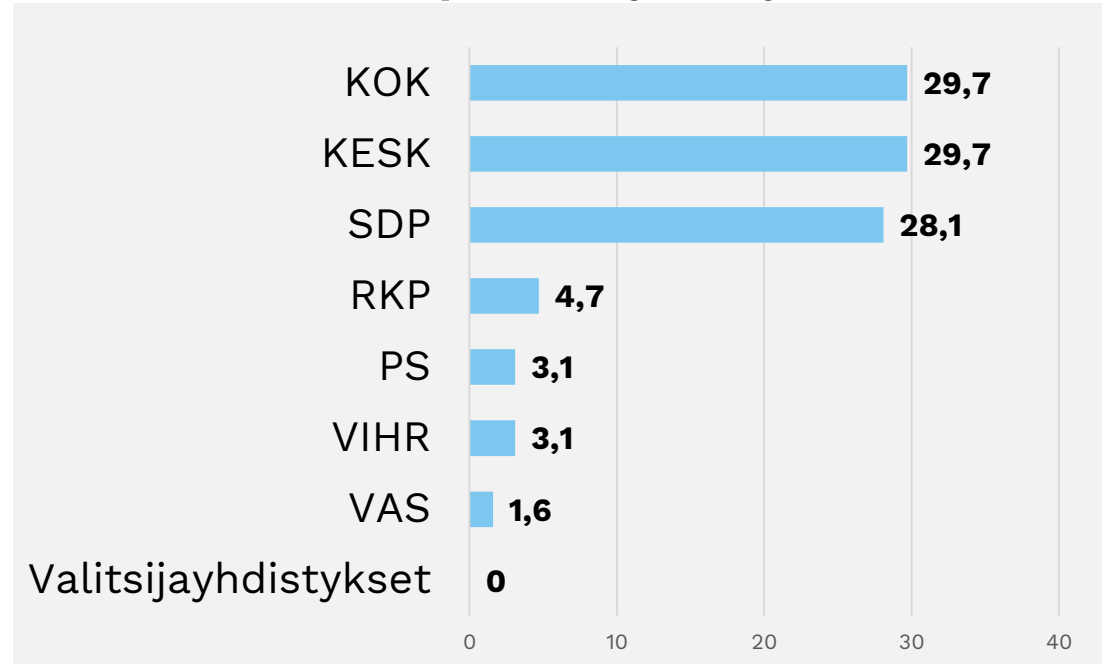
## Aluevaltuustojen ja aluehallitusten puheenjohtajisto 2022:

# Aluevaltuustojen puheenjohtajistopaikkoja eniten SDP:llä ja KOK:lla, aluehallitusten puheenjohtajistopaikat KOK, KESK ja SDP hallussa.

### Aluevaltuustojen puheenjohtajisto (% , n=77)



### Aluehallitusten puheenjohtajisto (% , n=64)



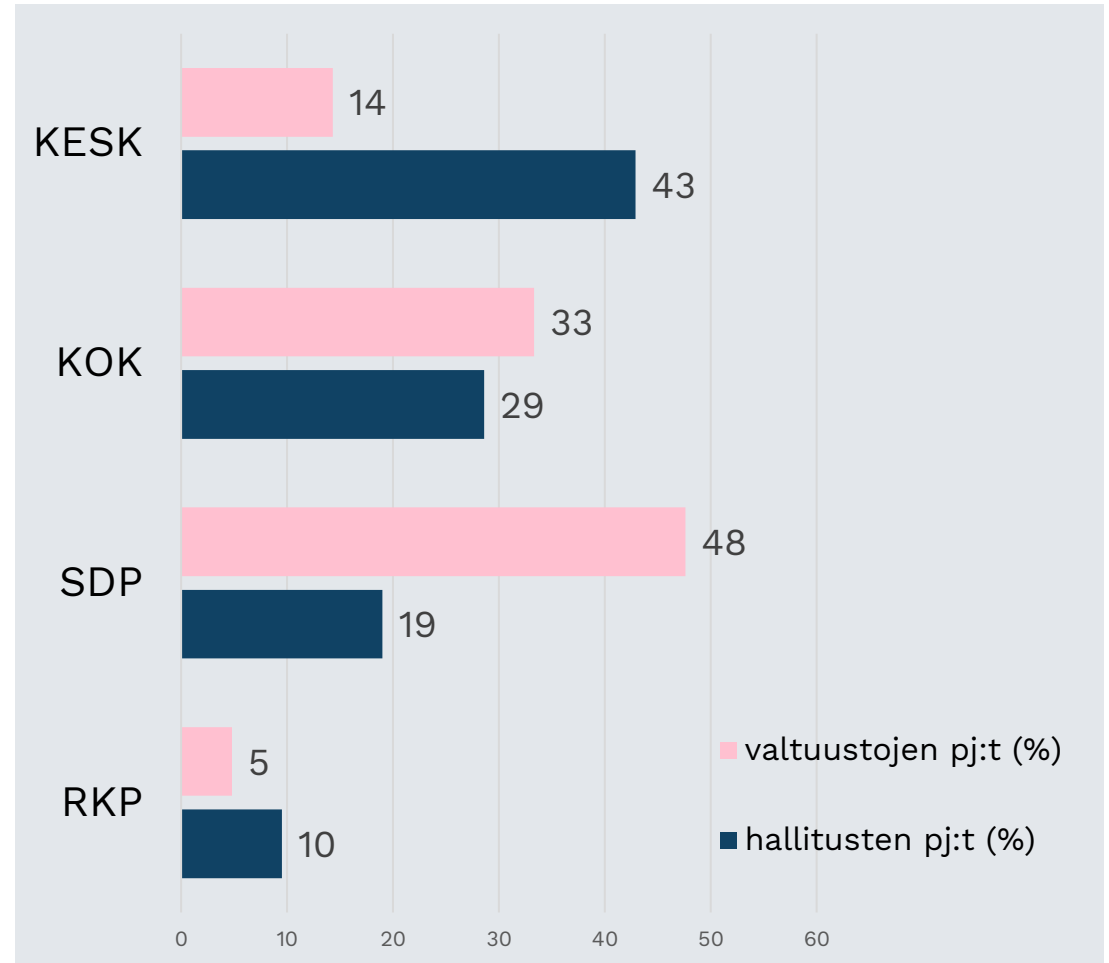
## Aluevaltuustojen ja aluehallitusten ykköspuheenjohtajat 2022: Aluehallitusten johdossa yleisimmin KESK, aluevaltuustojen SDP.

### Aluevaltuustojen (ykkös)puheenjohtajien yleisin puolue tausta SDP

Puolue	pj:t, lkm	% pj:ista
• SDP	10	48%
• KOK	7	33%
• KESK	3	14%
• RKP	1	5%

### Aluehallitusten (ykkös)puheenjohtajien yleisin puolue tausta KESK

Puolue	pj:t, lkm	% pj:ista
• KESK	9	43%
• KOK	6	29%
• SDP	4	19%
• RKP	2	9%





# Aluevaltuustojen ja –hallitusten puheenjohtajistosta 47 % naisia

- **Naisten osuus aluevaltuustojen ja –hallitusten puheenjohtajistosta 47%.**
- **Naisia aluevaltuustojen ykkösjohtajista 33% ja koko puheenjohtajistosta 43%.**
- **Naisia aluehallitusten ykkösjohtajista 62% ja koko puheenjohtajistosta 52%.**
  
- **Naisten osuus puheenjohtajistosta vaihtelee hyvinvointialueittain 17%:sta 100%:iin.**
  - MIN: Pohjois-Pohjanmaa 17% (1/6)
  - MAX: Vantaa-Kerava 100% (6/6)
  
  - 5 alueella yli 50% (24% alueista)
  - 4 alueella tasan 50% (19% alueista)
  - 12 alueella alle 50% (57% alueista)



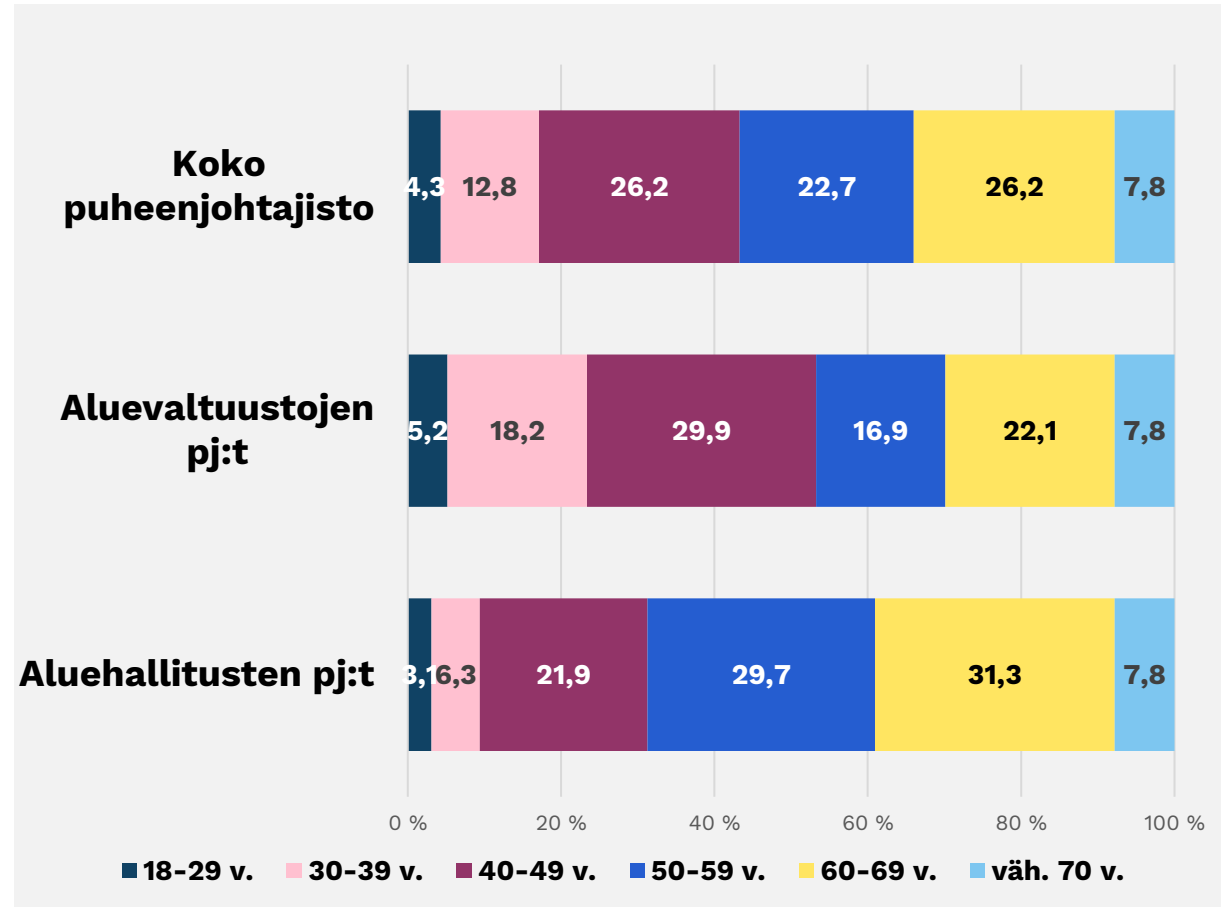
# Aluevaltuustojen ja –hallitusten puheenjohtajiston keski-ikä 53 vuotta

## Aluevaltuustot:

- **ykkösjohtajien keski-ikä 51v.**
  - nuorin 27v ja vanhimmat 68v.
- **koko puheenjohtajiston keski-ikä 51v.**
  - nuorin 25v ja vanhimmat 73v.

## Aluehallitukset:

- **ykkösjohtajien keski-ikä 55v.**
  - nuorin 42v ja vanhimmat 70v.
- **koko puheenjohtajiston keski-ikä 55v.**
  - nuorin 26v ja vanhimmat 72v.



# 19 kansanedustajaa aluevaltuustojen ja –hallitusten puheenjohtajistossa

## Kansanedustajat aluevaltuustojen ja –hallituksen puheenjohtajistossa:

- **Aluehallituksen puheenjohtajistossa 2 ja aluevaltuuston puheenjohtajistossa 17.**
- **Edustus 12 hyvinvointialueella** (57% alueista)
  - Länsi-Uusimaa ja Pohjanmaa 3
  - Etelä-Karjala, Lappi ja Satakunta 2
- **Edustus 6 puolueesta**
  - Suurin edustus SDP 8 (42%) ja KOK 6 (32%)
  - RKP 2, KESK 1, PS 1, VIHR 1
- **Naisia 12 (63%), miehiä 7 (37%)**
- **8 kansanedustajaa (42%) myös kotikuntansa valtuuston tai hallituksen puheenjohtajistossa:**
  - 1 hall. pj
  - 1 hall. 2vpj
  - 5 valt. pj
  - 1 valt. 1vpj
- **Edustus 14 kunnasta, vahvin edustus Espoosta (3).** Lisäksi Lappeenrannasta 2, Rovaniemeltä 2 ja Vaasasta 2.



# Tietoja aluehallituksista 2022

- **Hyvinvointialueiden aluehallituksissa on kaikkiaan 286 jäsentä.**
- **Jäseniä 11-17. Tyypillisin jäsenmäärä 13.**
- **Lähes kaikki aluehallitusten jäsenet ovat aluevaltuutettuja.**
  - Kuudella alueella yht. 7 aluehallituksen jäsentä aluevaltuuston varajäseniä.
- **Istuvia kunnanvaltuutettuja 79 %**
  - min Etelä-Karjala 62%, max Etelä-Pohjanmaa 92%
- **Kuntapuheenjohtajistoon kuuluvia 35 %**
  - min Vantaa-Kerava 6%, max Etelä-Pohjanmaa 77%
- **Aluehallituksissa edustus 44 prosentista kuntia.**
- **Naisten osuus 52 %**
  - min Itä-Uusimaa 40%, max Pohjois-Pohjanmaa 61,5%
- **Keski-ikä 54 vuotta - nuorin 24v ja vanhimmat 76v.**
  - min Länsi-Uusimaa 47v, max Pohjois-Karjala 61v
- **Kansanedustajia 9**
- **Hallituspaikat puolueittain:** KOK 68, KESK 68, SDP 63, PS 27, RKP 19, VAS 18, VIHR 15, KD 5, SIT 2, LIIK 1.



# Kuntien edustus aluevaltuustoissa, aluehallituksissa sekä puheenjohtajistoissa

- **Aluevaltuutetut edustavat kaikkiaan 241 kuntaa (83% kunnista).**
  - 51 kunnalla ei omaa edustajaa aluevaltuustossa.
- **Aluevaltuustojen ja –hallitusten puheenjohtajistossa edustus kaikkiaan 76 kunnasta (26% kunnista).**
  - Alueittain edustusta 2-5 kunnasta.
- **Aluehallitusten jäsenet edustavat kaikkiaan 129 kuntaa (44% kunnista).**
  - Kuntakattavuus vaihtelee alueittain Varsinais-Suomen 26 prosentista Vantaan-Keravan 100 prosenttiin.
  - **Kaikkiaan 12 alueella yli puolet kunnista edustettuina aluehallituksessa.**
  - Lukumääräisesti eniten hallitusedustajia seuraavista kaupungeista: Vantaa 14, Kokkola 8 sekä Porvoo, Hämeenlinna, Espoo, Lahti ja Pori 7.
  - Alueiden suurimmista kaupungeista neljällä yli puolet aluehallituksen paikoista. (Vantaa 82%, Kokkola 73%, Lahti 64% ja Hämeenlinna 54%)



# Tietoja puheenjohtajistosta hyvinvointialueittain 2022

# Tietoa aluehallitusten ja –valtuustojen puheenjohtajistosta 2022

	Keski-ikä (min-max)	Naiset, %	Istuvat kunnan- valtuutetut, %	Kuntapuheenjohta- jistoon kuuluvia, %	Kansan- edustajat, lkm	N
<b>Aluevaltuustot:</b>						
<b>Puheenjohtaja</b>	<b>51 (27-68v)</b>	<b>33</b>	<b>91</b>	<b>62</b>	<b>8</b>	<b>21</b>
1.varapj	52 (28-73v)	62	81	48	3	21
2.varapj	48 (25-73v)	33	91	62	4	21
3.varapj	54 (36-73v)	39	77	46	2	13
4.varapj	31	100	100	100	0	1
<b>Aluehallitukset:</b>						
<b>Puheenjohtaja</b>	<b>55 (42-70v)</b>	<b>62</b>	<b>67</b>	<b>43</b>	<b>2</b>	<b>21</b>
1.varapj	53 (26-70v)	38	76	38	0	21
2.varapj	56 (27-72v)	55	85	30	0	20
3.varapj	66 (64-68v)	50	100	0	0	2
<b>Aluehallituksen ja valtuuston puheenjohtajisto yht.</b>	<b>53 (25-73v)</b>	<b>47 %</b>	<b>82 %</b>	<b>47 %</b>	<b>19</b>	<b>141</b>
<b>Aluehallitusten jäsenet</b>	<b>54 (24-76v)</b>	<b>52 %</b>	<b>79 %</b>	<b>35 %</b>	<b>9</b>	<b>286</b>
<b>Aluevaltuutetut yht.</b>	<b>51 (18-86v)</b>	<b>53 %</b>	<b>77 %</b>	<b>28,5 %</b>	<b>107</b>	<b>1 379</b>

# Aluevaltuustojen ja –hallitusten puheenjohtajiston puolue 2022 (lkm)

Hyvinvointialue	KOK	SDP	KESK	PS	RKP	VAS	VIHR	SIT.	Puolueiden lkm	Pj:t yht.
<b>Etelä-Karjala</b>	<b>2</b>	<b>2</b>	<b>2</b>	1	0	0	0	0	<b>5</b>	<b>8</b>
<b>Etelä-Pohjanmaa</b>	2	1	<u><b>3</b></u>	1	0	0	0	0	<b>4</b>	<b>7</b>
<b>Etelä-Savo</b>	<b>2</b>	<b>2</b>	<b>2</b>	0	0	0	0	0	<b>3</b>	<b>6</b>
<b>Itä-Uusimaa</b>	<b>2</b>	<b>2</b>	0	0	<b>2</b>	0	0	0	<b>3</b>	<b>6</b>
<b>Kainuu</b>	1	1	<u><b>3</b></u>	1	0	1	0	0	<b>5</b>	<b>7</b>
<b>Kanta-Häme</b>	<b>2</b>	<b>2</b>	1	1	0	0	0	0	<b>4</b>	<b>6</b>
<b>Keski-Pohjanmaa</b>	1	2	<u><b>3</b></u>	1	0	0	0	0	<b>4</b>	<b>7</b>
<b>Keski-Suomi</b>	1	<b>2</b>	<b>2</b>	1	0	0	0	0	<b>4</b>	<b>6</b>
<b>Keski-Uusimaa</b>	<b>2</b>	<b>2</b>	1	1	0	0	0	1	<b>5</b>	<b>7</b>
<b>Kymenlaakso</b>	<b>2</b>	<b>2</b>	0	<b>2</b>	0	0	0	0	<b>3</b>	<b>6</b>
<b>Lappi</b>	<b>2</b>	1	<b>2</b>	0	0	1	0	0	<b>4</b>	<b>7</b>
<b>Länsi-Uusimaa</b>	<u><b>3</b></u>	2	0	0	1	0	1	0	<b>4</b>	<b>7</b>
<b>Pirkanmaa</b>	<b>2</b>	<b>2</b>	0	1	0	1	0	0	<b>4</b>	<b>6</b>
<b>Pohjanmaa</b>	2	2	0	0	<u><b>4</b></u>	0	0	0	<b>3</b>	<b>8</b>
<b>Pohjois-Karjala</b>	1	2	<u><b>3</b></u>	0	0	0	0	0	<b>3</b>	<b>6</b>
<b>Pohjois-Pohjanmaa</b>	<b>2</b>	0	<b>2</b>	1	0	1	0	0	<b>4</b>	<b>6</b>
<b>Pohjois-Savo</b>	2	2	<u><b>3</b></u>	1	0	0	0	0	<b>4</b>	<b>8</b>
<b>Päijät-Häme</b>	2	3	1	1	0	0	0	0	<b>4</b>	<b>7</b>
<b>Satakunta</b>	<b>2</b>	<b>2</b>	<b>2</b>	1	0	0	0	0	<b>4</b>	<b>7</b>
<b>Vantaa-Kerava</b>	<b>2</b>	<b>2</b>	0	1	0	0	1	0	<b>4</b>	<b>6</b>
<b>Varsinais-Suomi</b>	1	<u><b>2</b></u>	1	1	0	1	1	0	<b>6</b>	<b>7</b>
<b>YHTEENSÄ</b>	<b>38</b>	<b>39</b>	<b>31</b>	<b>16</b>	<b>7</b>	<b>5</b>	<b>4</b>	<b>1</b>	<b>3-6</b>	<b>141</b>



# Tietoa aluevaltuustoista ja -hallituksista 2022

Hyvinvointialue	Kuntien lkm	Valtuutetut, lkm	Valtuuston puh.joht., lkm	Hallituksen puh.joht., lkm	Puh.johtajiston edust. kunnat, lkm	Hallitusjäsenet, lkm	Hallitusjäsenien edust. kunnat, lkm ja %
<b>Etelä-Karjala</b>	9	59	4	4	4	13	5 (56%)
<b>Etelä-Pohjanmaa</b>	18	59	4	3	5	13	7 (39%)
<b>Etelä-Savo</b>	12	59	3	3	5	13	5 (42%)
<b>Itä-Uusimaa</b>	7	59	3	3	3	15	5 (71%)
<b>Kainuu</b>	8	59	4	3	4	11	6 (75%)
<b>Kanta-Häme</b>	11	59	3	3	3	13	4 (36%)
<b>Keski-Pohjanmaa</b>	8	59	4	3	3	11	4 (50%)
<b>Keski-Suomi</b>	22	69	3	3	3	13	8 (36%)
<b>Keski-Uusimaa</b>	6	69	4	3	3	17	5 (83%)
<b>Kymenlaakso</b>	6	59	3	3	3	13	4 (67%)
<b>Lappi</b>	21	59	4	3	5	15	10 (58%)
<b>Länsi-Uusimaa</b>	10	79	4	3	3	17	7 (70%)
<b>Pirkanmaa</b>	23	79	3	3	3	13	8 (35%)
<b>Pohjanmaa</b>	14	59	5	3	3	13	8 (57%)
<b>Pohjois-Karjala</b>	13	59	3	3	4	11	7 (54%)
<b>Pohjois-Pohjanmaa</b>	30	79	4	2	4	13	8 (27%)
<b>Pohjois-Savo</b>	19	69	4	4	4	13	7 (37%)
<b>Päijät-Häme</b>	10	69	4	3	3	11	5 (50%)
<b>Satakunta</b>	16	69	4	3	4	16	7 (44%)
<b>Vantaa-Kerava</b>	2	69	3	3	2	17	2 (100%)
<b>Varsinais-Suomi</b>	27	79	4	3	5	15	7 (26%)
<b>YHTEENSÄ</b> 17	<b>292</b>	<b>1 379</b>	<b>77</b> <b>(3-5)</b>	64 (2-4)	<b>76/292</b> <b>(26%)</b>	<b>286</b> <b>(11-17 jäs.)</b>	<b>129/292</b> <b>(44%)</b>

# Tietoja aluevaltuustojen ja –hallitusten puheenjohtajistoista 2022 (%)

Hyvinvointialue	Naiset, %	Istuvat kunnanvalt., %	Kuntapuh.joht., %	Keski-ikä	Ikä: min-max	N
<b>Etelä-Karjala</b>	50	88	25	61	47 – 71	8
<b>Etelä-Pohjanmaa</b>	43	86	86	59	43 – 73	7
<b>Etelä-Savo</b>	67	67	50	52	37 – 70	6
<b>Itä-Uusimaa</b>	50	<b>100</b>	67	43	33 – 58	6
<b>Kainuu</b>	29	86	57	52	28 – 67	7
<b>Kanta-Häme</b>	67	83	67	51	38 – 64	6
<b>Keski-Pohjanmaa</b>	29	<b>43</b>	29	<b>62</b>	44 – <b>73</b>	7
<b>Keski-Suomi</b>	50	83	50	50	34 – 65	6
<b>Keski-Uusimaa</b>	57	86	71	53	27 – 69	7
<b>Kymenlaakso</b>	50	<b>100</b>	50	50	45 – 64	6
<b>Lappi</b>	43	71	29	56	37 – 69	7
<b>Länsi-Uusimaa</b>	43	<b>100</b>	71	<b>39</b>	27 – 53	7
<b>Pirkanmaa</b>	33	67	50	51	<b>25</b> – 68	6
<b>Pohjanmaa</b>	38	<b>100</b>	50	45	31 – 51	8
<b>Pohjois-Karjala</b>	33	<b>100</b>	<b>100</b>	<b>62</b>	45 – 70	6
<b>Pohjois-Pohjanmaa</b>	<b>17</b>	67	50	51	26 – 70	6
<b>Pohjois-Savo</b>	38	88	25	58	40 – 67	8
<b>Päijät-Häme</b>	43	86	<b>14</b>	61	43 – <b>73</b>	7
<b>Satakunta</b>	43	71	29	52	41 – 72	7
<b>Vantaa-Kerava</b>	<b>100</b>	83	17	50	34 – <b>73</b>	6
<b>Varsinais-Suomi</b>	71	57	<b>14</b>	44	36 – 63	7
<b>YHTEENSÄ</b> 18	<b>47%</b> (17-100%)	<b>82%</b> (43-100%)	<b>47%</b> (14-100%)	<b>53v.</b> (39-62v.)	<b>25 - 73v.</b>	<b>141</b>

# Tietoja hyvinvointialueista\* (hva:n nimen mukainen järjestys)

Hyvinvointialue	Kuntien lkm	Aluevaltuuston jäsenmäärä*	Asukasluku 31.8.2021	Asukkaita/v altuusto-paikka	Alueen pienin kunta (as.)	Alueen suurin kunta (as.)	Suurin kunta	Suurimman kunnan osuus alueen asukkaista
<b>Etelä-Karjalan hva</b>	<b>9</b>	<b>59</b>	126 425	2 143	2 949	72 523	Lappeenranta	57 %
<b>Etelä-Pohjanmaan</b>	<b>18</b>	<b>59</b>	192 150	3 257	1 194	64 688	Seinäjoki	34 %
<b>Etelä-Savon</b>	<b>12</b>	<b>59</b>	132 187	2 240	1 376	52 264	Mikkeli	40 %
<b>Itä-Uudenmaan</b>	<b>7</b>	<b>59</b>	99 171	1 681	1 832	51 048	Porvoo	51 %
<b>Kainuun</b>	<b>8</b>	<b>59</b>	71 549	1 213	1 233	36 578	Kajaani	51 %
<b>Kanta-Hämeen</b>	<b>11</b>	<b>59</b>	170 989	2 898	2 185	68 209	Hämeenlinna	40 %
<b>Keski-Pohjanmaan</b>	<b>8</b>	<b>59</b>	68 135	1 155	711	48 033	Kokkola	70 %
<b>Keski-Suomen</b>	<b>22</b>	<b>69</b>	273 035	3 957	696	144 324	Jyväskylä	53 %
<b>Keski-Uudenmaan</b>	<b>6</b>	<b>69</b>	201 407	2 919	5 100	46 798	Hyvinkää	23 %
<b>Kymenlaakson</b>	<b>6</b>	<b>59</b>	162 622	2 756	1 869	80 987	Kouvola	50 %
<b>Lapin</b>	<b>21</b>	<b>59</b>	176 603	2 993	927	63 907	Rovaniemi	36 %
<b>Länsi-Uudenmaan</b>	<b>10</b>	<b>79</b>	477 992	6 051	5 395	296 028	Espoo	62 %
<b>Pirkanmaan</b>	<b>23</b>	<b>79</b>	527 398	6 676	1 797	244 539	Tampere	46 %
<b>Pohjanmaan</b>	<b>14</b>	<b>59</b>	176 272	2 988	1 293	67 647	Vaasa	38 %
<b>Pohjois-Karjalan</b>	<b>13</b>	<b>59</b>	163 418	2 770	2 049	77 078	Joensuu	47 %
<b>Pohjois-Pohjanmaan</b>	<b>30</b>	<b>79</b>	415 154	5 255	955	208 684	Oulu	50 %
<b>Pohjois-Savon</b>	<b>19</b>	<b>69</b>	248 739	3 605	1 485	121 284	Kuopio	49 %
<b>Päijät-Hämeen</b>	<b>10</b>	<b>69</b>	205 800	2 983	2 643	120 309	Lahti	58 %
<b>Satakunnan</b>	<b>16</b>	<b>69</b>	215 004	3 116	1 371	83 709	Pori	39 %
<b>Vantaan ja Keravan</b>	<b>2</b>	<b>69</b>	276 287	4 004	37 258	239 029	Vantaa	87 %
<b>Varsinais-Suomen hyvinvointialue</b>	<b>27</b>	<b>79</b>	483 829	6 124	967	195 335	Turku	40 %
<b>YHTEENSÄ / min, max</b>	<b>292</b>	<b>1 379</b>	<b>68 135- 527 398</b>	<b>1 155- 6 124</b>	<b>711- 36 578- 37 258</b>	<b>296 028</b>	<b>Kajaani - Espoo</b>	<b>23 %- 87 %</b>

\*Sosiaali- ja terveydenhuollon ja pelastustoimen järjestämisestä vastaavia hyvinvointialueita on yhteensä 21. Lisäksi Helsingin kaupunki vastaa sosiaali- ja terveydenhuollon sekä pelastustoimen järjestämisestä alueellaan.

Lähteinä käytetty Oikeusministeriön vaalit.fi –sivulla julkaistuja aluevaalien 2022 ja kuntavaalien 2021 ehdokasrekisteritietoja, Kuntaliiton kyselytietoja sekä hyvinvointialueiden kotisivuilta löytyviä tietoja aluevaltuustojen järjestäytymiskokousten päätöksistä maaliskuussa 2022.



[www.kuntaliitto.fi](http://www.kuntaliitto.fi)