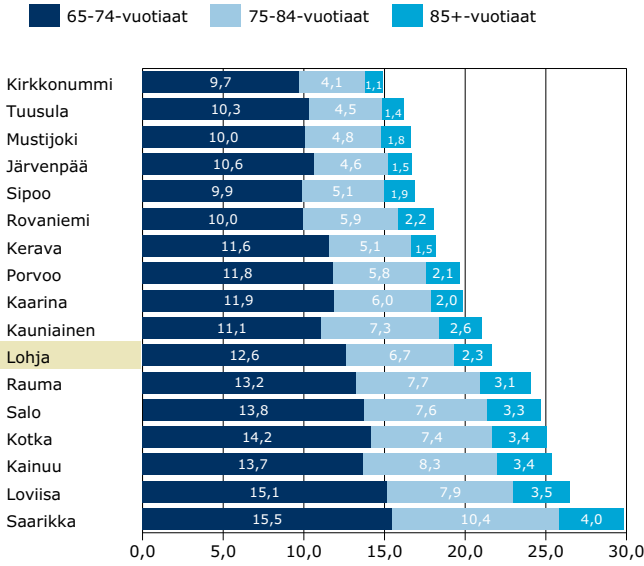


## Vanhusväestön määrä

Lohjan väkiluku oli 47 149 asukasta, joista yli 65-vuotiaita oli 21,6 prosenttia.

**Yli 65-vuotiaiden osuudet (%) 31.12**



Vertailukuntien (Järvenpää, Kaarina, Kainuu, Kauniainen, Kerava, Kirkkonummi, Kotka, Lohja, Loviisa, Mustijoki, Porvoo, Rauma, Rovaniemi, Saarikka, Salo, Sipoo, Tuusula) joukossa Lohjan ikävakioidut kokonaiskustannukset olivat seitsemänneksi suurimmat.

Lohjan kustannukset olivat **1,0 %** keskiarvo-kustannuksia korkeammat. Euroissa kustannukset olivat **1,6 milj.** keskiarvokustannuksia suuremmat.

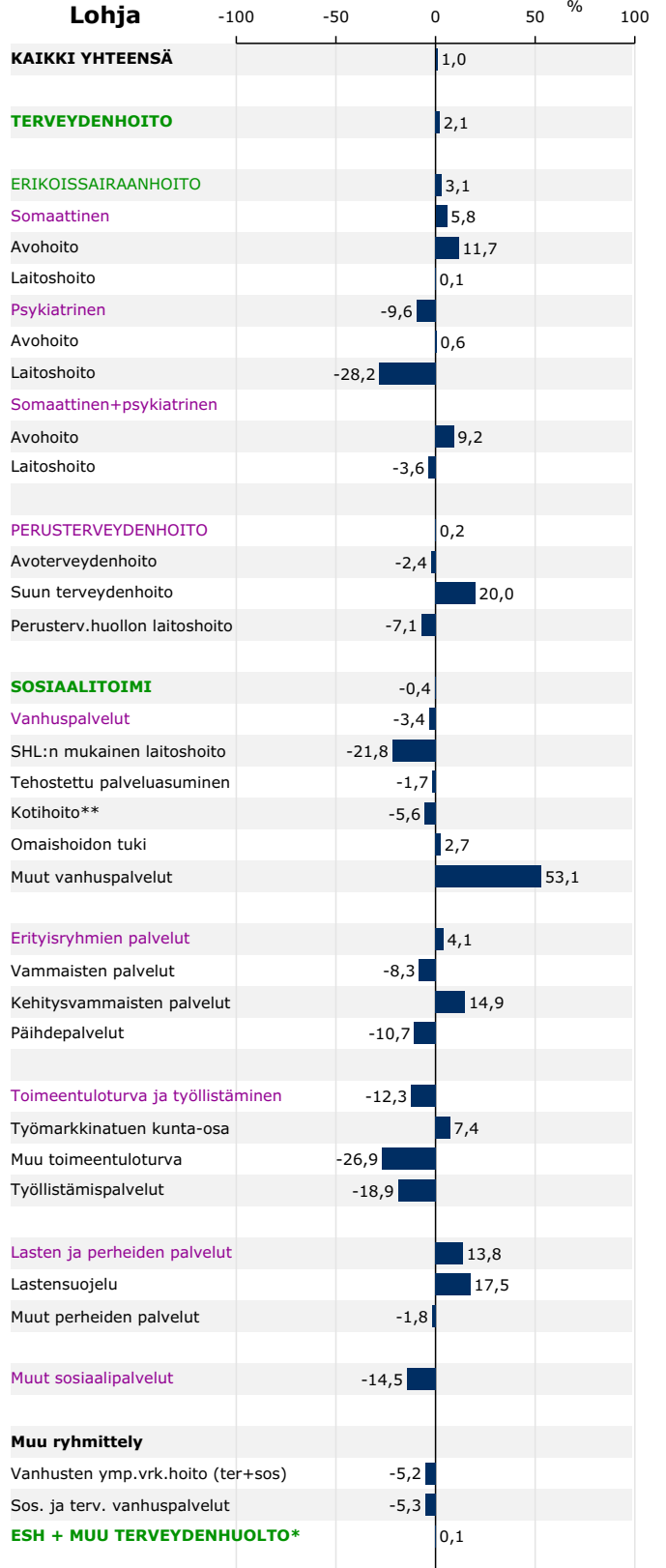
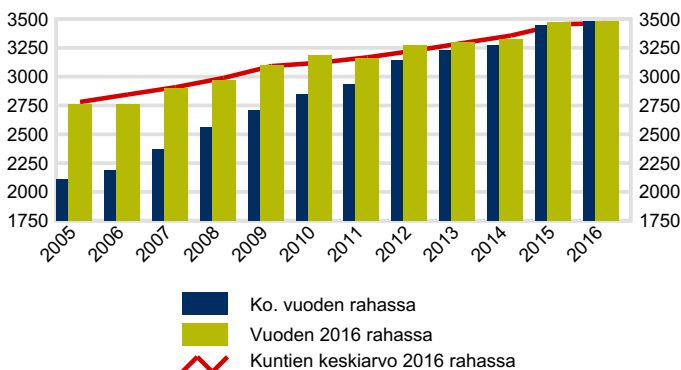
## Vertailuvuosien sosiaali- ja terveydenhuollon ikävakioidut kustannukset ja kustannusten muutos vuoden 2016 rahassa

| kunta           | 2015         | 2016         | muutos %    |
|-----------------|--------------|--------------|-------------|
| Saarikka        | 3 726        | 3 872        | +3,9        |
| Kotka           | 3 926        | 3 852        | -1,9        |
| Kainuu          | 3 724        | 3 780        | +1,5        |
| Rovaniemi       | 3 658        | 3 679        | 0,6         |
| Järvenpää       | 3 545        | 3 523        | -0,6        |
| Salo            | 3 420        | 3 497        | +2,2        |
| <b>Lohja</b>    | <b>3 475</b> | <b>3 481</b> | <b>0,2</b>  |
| Tuusula         | 3 373        | 3 430        | +1,7        |
| Porvoo          | 3 336        | 3 322        | -0,4        |
| Rauma           | 3 350        | 3 310        | -1,2        |
| Loviisa         | 3 278        | 3 240        | -1,2        |
| Kaarina         | 3 135        | 3 230        | +3,0        |
| Kirkkonummi     | 3 230        | 3 198        | -1,0        |
| Kauniainen      | 3 213        | 3 182        | -1,0        |
| Kerava          | 3 192        | 3 172        | -0,6        |
| Sipoo           | 3 053        | 3 027        | -0,8        |
| Mustijoki       | 3 022        | 3 021        | -0,0        |
| <b>Mediaani</b> | <b>3 350</b> | <b>3 322</b> | <b>-0,8</b> |
| <b>Kaikki</b>   | <b>3 446</b> | <b>3 448</b> | <b>0,1</b>  |

## Kustannusten muutos

Lohjan sosiaali- ja terveydenhuollon ikävakioidut kustannukset kasvoivat edellisvuodesta 1,1 prosenttia. Vuoden 2016 rahassa muutos oli 0,2 prosenttia.

**Lohjan sosiaali- ja terveydenhuollon ikävakioidut kustannukset asukasta kohden 2005-2016 (euroa)**



\*Tähän sisältyvät erikoissairaanhoidon ja perusterveydenhuollon kustannukset sekä sosiaalitoimesta vanhusten ympärivuorokautisen hoidon ja kotipalvelun kustannukset  
\*\*Sisältyy myös alle 65-vuotiaiden kustannuksia