


**Tervetuloa
Saavutettava lukiokoulutus -
selvityksen julkaisuwebinaariin
18.5.2026 klo 14–15!**

**KUNTA
LIITTO**





Väestönmurros näkyy kuntien palveluissa – myös lukiokoulutuksessa

Toimitusjohtaja Minna Karhunen,
Kuntaliitto

Me kaikki olemme vastuussa yhteisestä turvallisuudestamme

- Kuuntelemme toisiamme ja annamme kaikille mahdollisuuden osallistua keskusteluun.
- Noudatamme järjestäjien ohjeita puheenvuoroista ja niiden pyytämisestä.
- Puhumme kunnioittavasti kaikista ihmisistä ja ihmisryhmistä.
- Annamme jokaisen puhua omasta puolestaan emmekä tee oletuksia toisistamme.
- Kohdistamme mahdollisen rakentavan kritiikin asiaan, ei henkilöön eikä organisaatioon.
- Emme liity kokouksiin kolmannen osapuolen työkaluilla emmekä kerää tietoja kokoukseen osallistujista.
- Emme käytä kokouksissa tekoälytyökaluja, tekoälyagentteja tai botteja siitä erikseen sopimatta.

Jos emme onnistuneet, lue toimintaohjeet:

www.kuntaliitto.fi/turvallinentila





Saavutettava lukiokoulutus

Väestönmurros kuntien palveluissa – myös lukiokoulutuksessa

Toimitusjohtaja **Minna Karhunen**, Kuntaliitto

Lukiokoulutuksen tulevaisuus – selvityksen keskeiset tulokset

FM, opetusneuvos emeritus **Teijo Koljonen**

Mitä tulokset tarkoittavat kunnille ja koulutuksen järjestäjille?

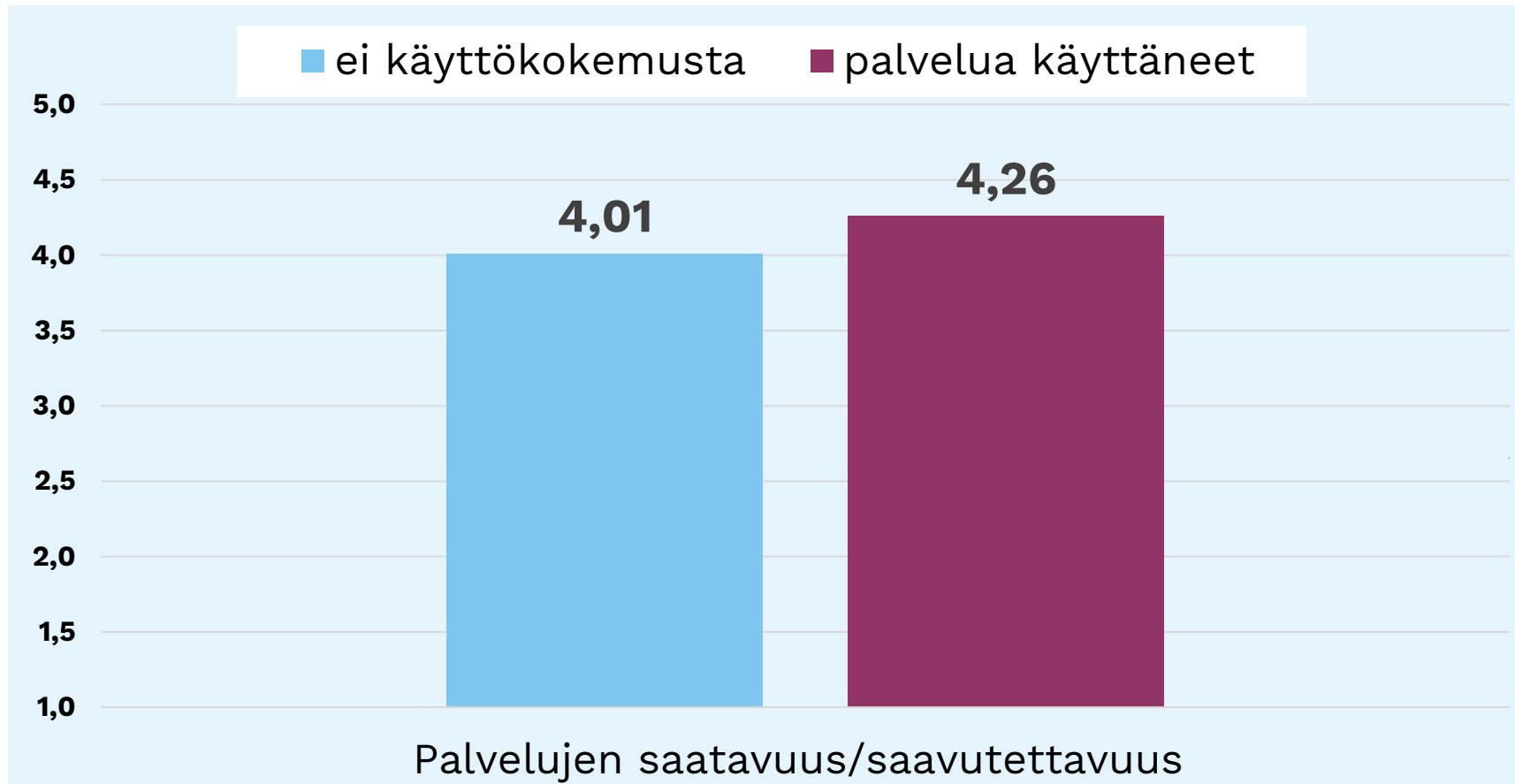
Keskustelemassa selvityksen tehnyt **Teijo Koljonen**, Vimpelin sivistysjohtaja-rehtori **Marko Timo** sekä Kankaanpään sivistysjohtaja **Mari Fabig**. Keskustelun vetäjänä Kyösti Värri.

Miten tästä eteenpäin?

Varatoimitusjohtaja **Susanna Huovinen**, Kuntaliitto

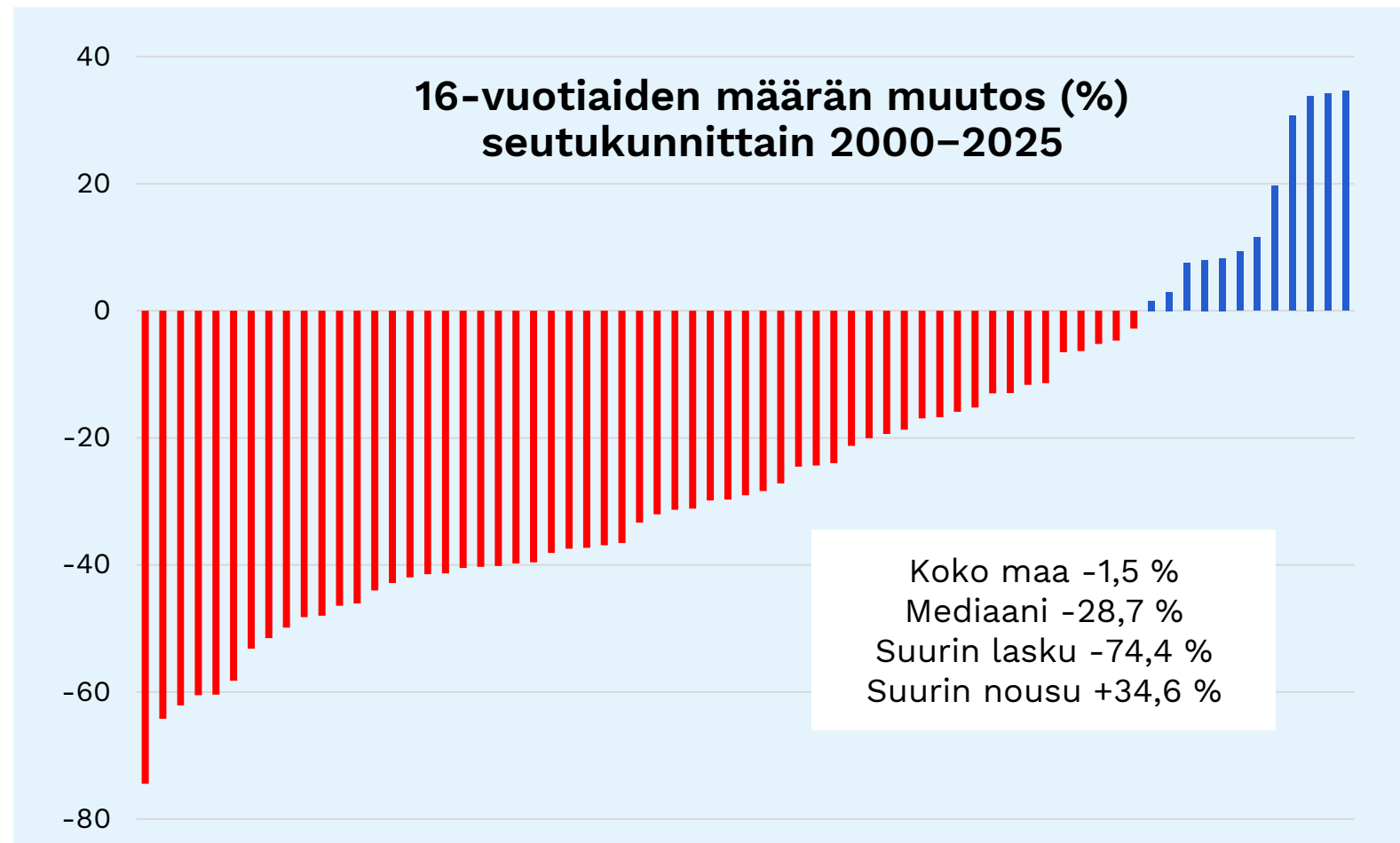
Tyytyväisyys lukiokoulutuksen saavutettavuuteen vuonna 2024: palvelun käyttäjät ja ei-käyttäjät

Keskiarvot asteikolla 1-5; mitä suurempi arvo, sitä positiivisempi arvio. (N-2024=3141)



Väestönmurros ja julkisen talouden tilanne haastavat kuntien palvelut

- Eriytyvä ja polarisoituva Suomi
- Monitasoinen ja -ulotteinen väestönmurros
 - Muuttuva väestörakenne (mm. ikärakenne)
 - Vähenevän väestön kunnat ja alueet
 - (Ainakin toistaiseksi) kasvavat kunnat ja alueet
 - Moninaistuva väestö (mm. vieraskielisyys)
- Julkisen talouden haasteet





Miksi seutukunnallinen lukiokoulutusselvitys?

- Koulutuksen järjestäjien (kuntien) käyttöön paikallisesti/alueellisesti
- Kuntien tulevaisuutta pohtivan parlamentaarisen työn tueksi
- Hallitusohjelmavalmistelun tueksi ja käyttöön



Lukiokoulutuksen tulevaisuus – mitkä ovat lukioselvityksen keskeiset tulokset?

*FM, opetusneuvos emeritus
Teijo Koljonen*

Saavutettava lukiokoulutus

Seutukunnallinen näkymä
2030-luvun lukiokoulutukseen

18.5.2026
Teijo Koljonen



Selvityksen ennuste lukio-opiskelijoiden määrästä vuosina 2025–2050 pohjautuu seuraavaan aineistoon

- 16–18-vuotiaiden ennakoitu määrä vuosina 2025–2040
- Ensisijaisten hakijoiden osuus (%) lukiokoulutukseen 16-vuotiaista vuosina 2023–2025
- Lisäksi: Lukiopaikan vastaanottaneiden määrä hakukohteen kunnan mukaan (koulutuksen sijainti) vuosina 2023–2025
- Ennusteen opiskelijamäärissä ovat mukana vain ne opiskelijat, jotka käyttävät lukio-opintoihin kolme vuotta
- Tarkastelu on tehty maakunnittain ja seutukunnittain.

Lähde: MDI:n väestöennuste (ns. perusura)

Esimerkki

	Lukio- opiskelijat 2025	Lukio- opiskelijat 2030	Lukio- opiskelijat 2035	Lukio- opiskelijat 2040	Muutos 2025– 2040	Muutos 2025– 2040 (%)
Vaasan seutukunta	2124	2216	1822	1600	-524	-25 %
	1920	2003	1647	1446	-474	-25 %

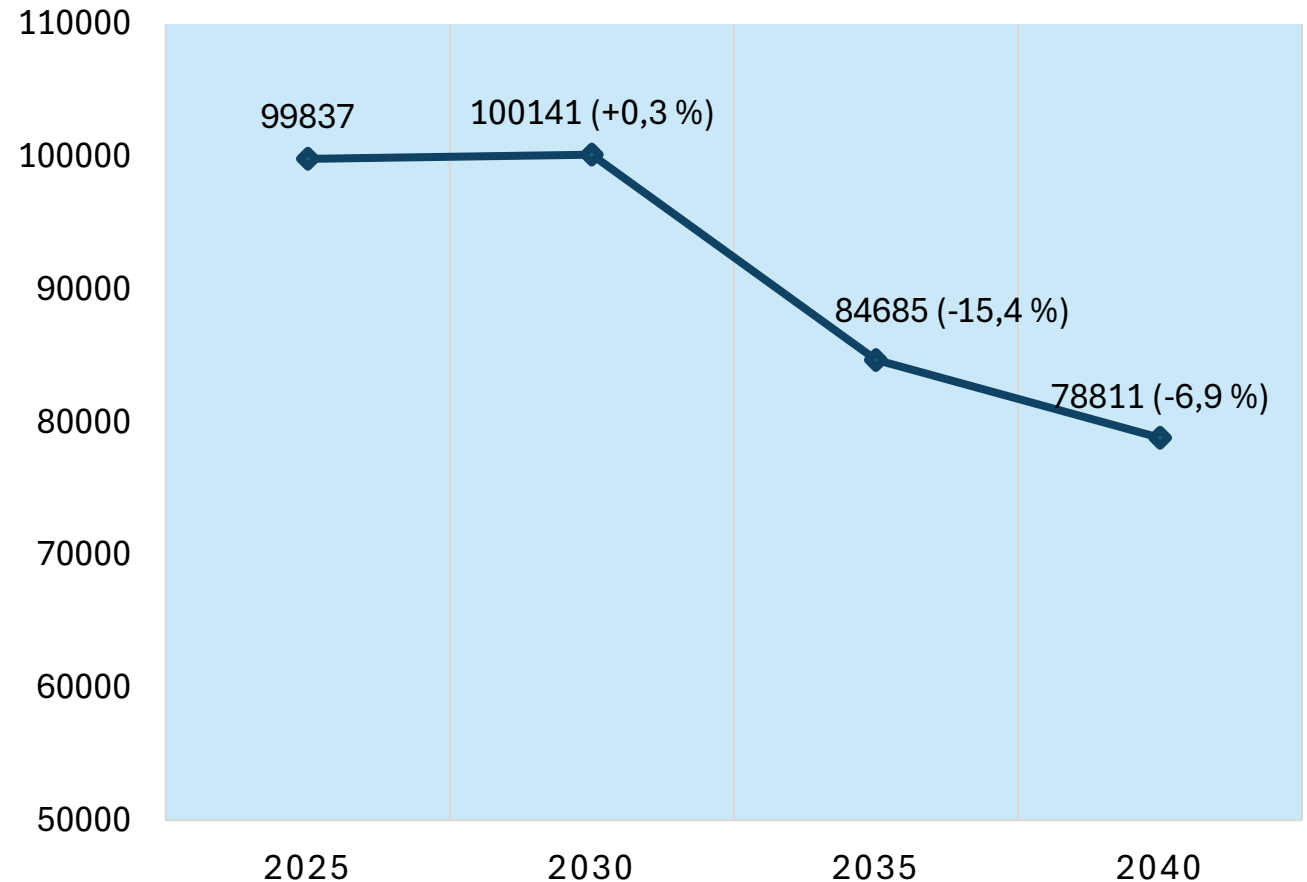
Vipunen.fi: 20.9.2025 opiskelijamäärä: 2 055

Lukio-opiskelijoiden määrän muutos 2025-2040

Ennusteen mukaan opiskelija-määrän väheneminen vuosina 2025-40 koko maan tasolla ei olisi tasaista (kuva).

Seutukuntatasolla tarkastelujakson alussa eli vuosina 2025–30:

- osassa seutukuntia (13 seutukuntaa) opiskelijamäärä lievästi vielä kasvaisi
- osassa seutukuntia opiskelijamäärä vähenisi jo tuolloin (13 seutukunnassa tuona aikana yli 10 %, ja näistä neljässä 15–17 %)

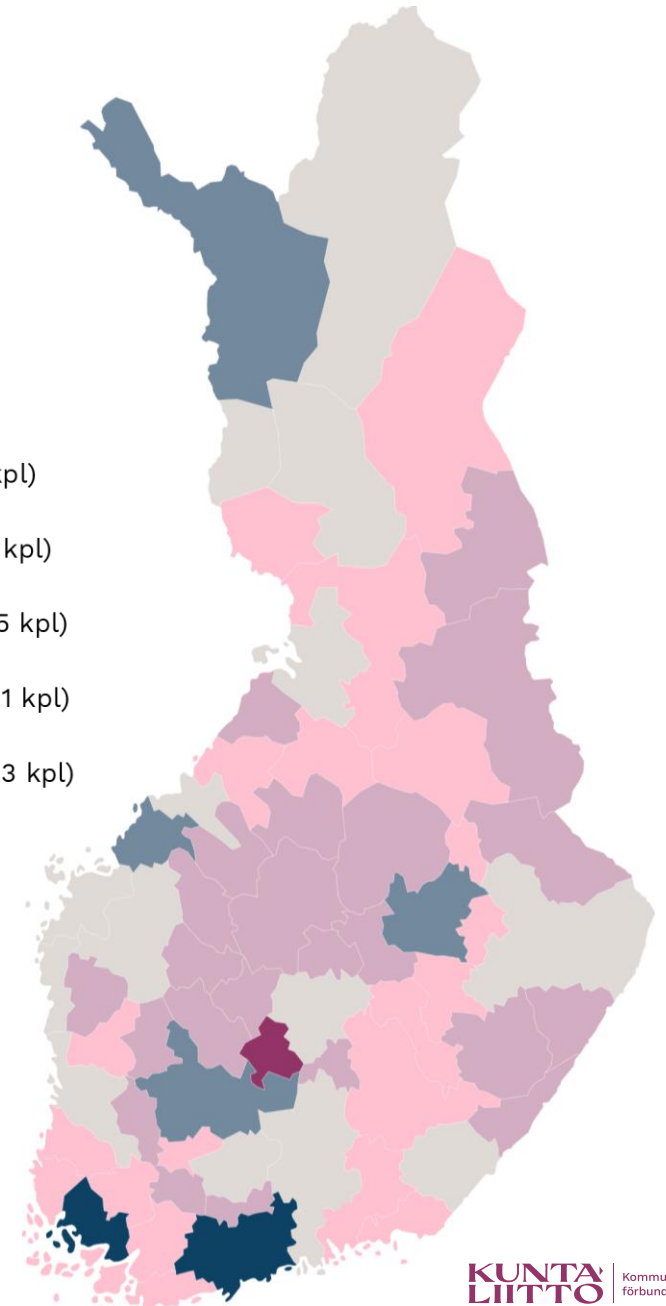


Lukio-opiskelijoiden ennakoitu määrä ja muutos

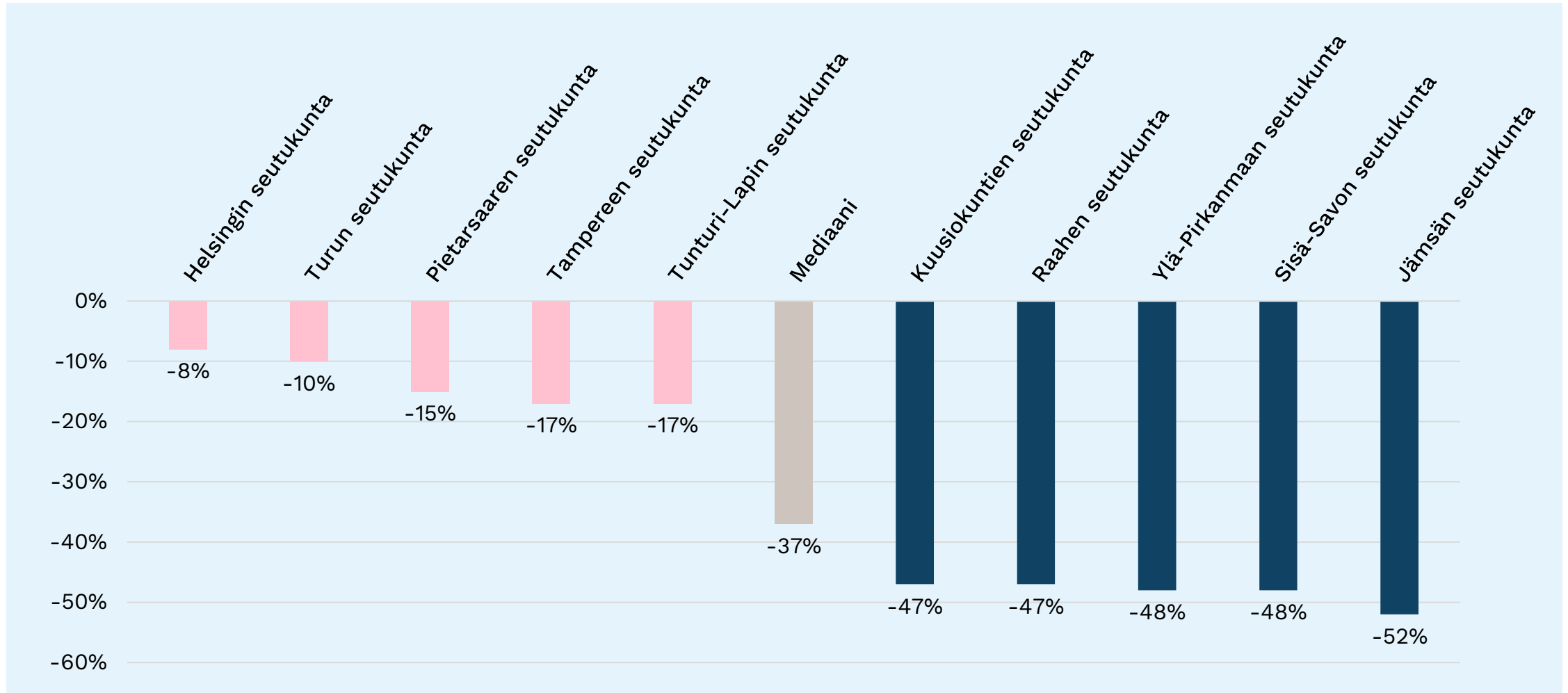
Manner-Suomessa ennakoidaan olevan noin 78 800 lukio-opiskelijaa vuonna 2040.

Manner-Suomessa lukio-opiskelijoiden määrän ennakoidaan laskevan noin 21 030 henkilöllä eli noin 21 prosentilla vuosien 2025–2040 aikana.

Laskua ennakoidaan tapahtuvan kaikissa seutukunnissa.



Ennuste lukio-opiskelijoiden määrän muutoksesta vuosina 2025-2040



Hakeutuminen lukiokoulutukseen

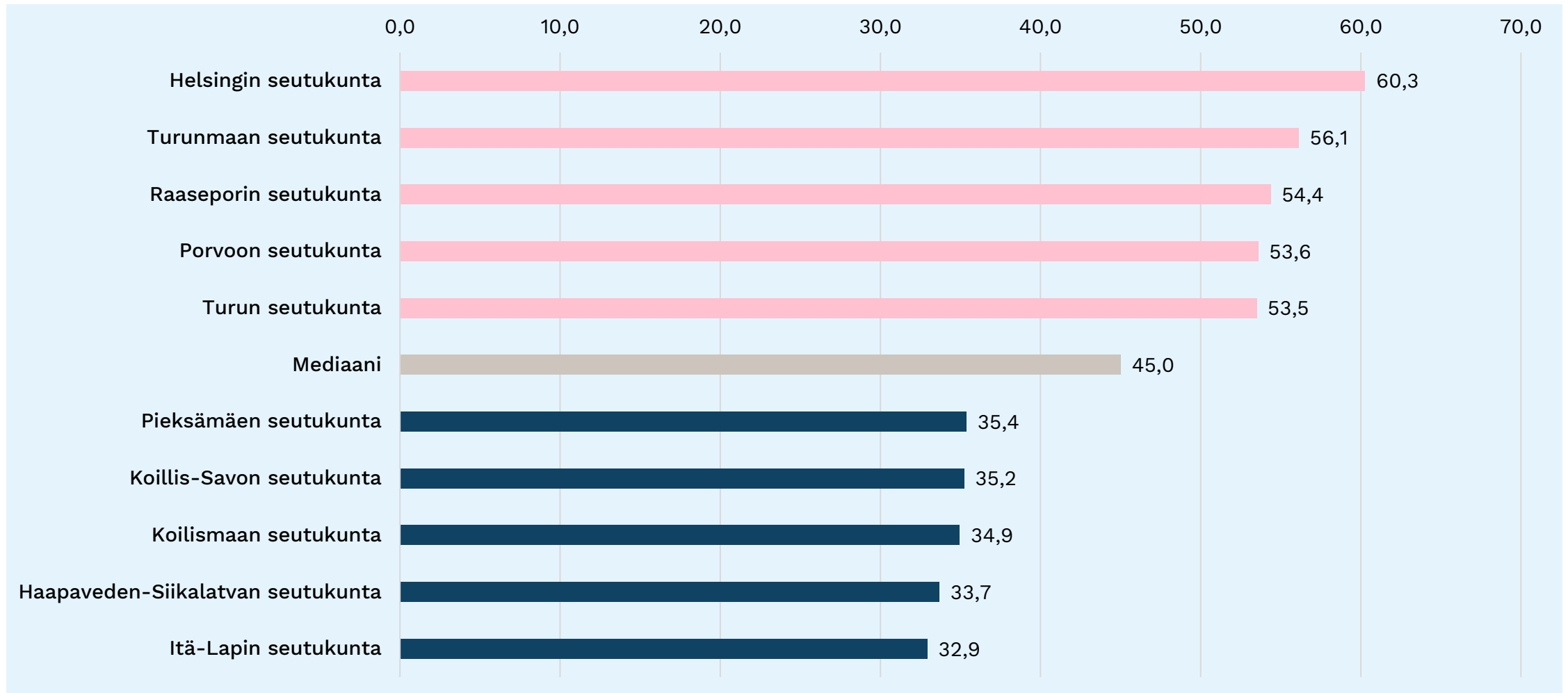
Manner-Suomen 16-vuotiaista noin 51,6 prosenttia haki ensisijaisesti lukiokoulutukseen vuosina 2023–25.

10 seutukunnassa osuus on ollut sama tai korkeampi kuin koko maan keskiarvo eli suurimmassa osassa seutukuntia lukiokoulutukseen on hakeuduttu maan keskiarvoa harvemmin.

Lähes kolmasosassa seutukuntia lukiokoulutukseen hakeutumisprosentti on ollut 10–20 prosenttiyksikköä maan keskiarvoa pienempi.



Ensisijaisten hakijoiden osuus lukiokoulutukseen 16-vuotiaista vuosina 2023-2025



Lukiopaikan vastaanottaneiden määrä

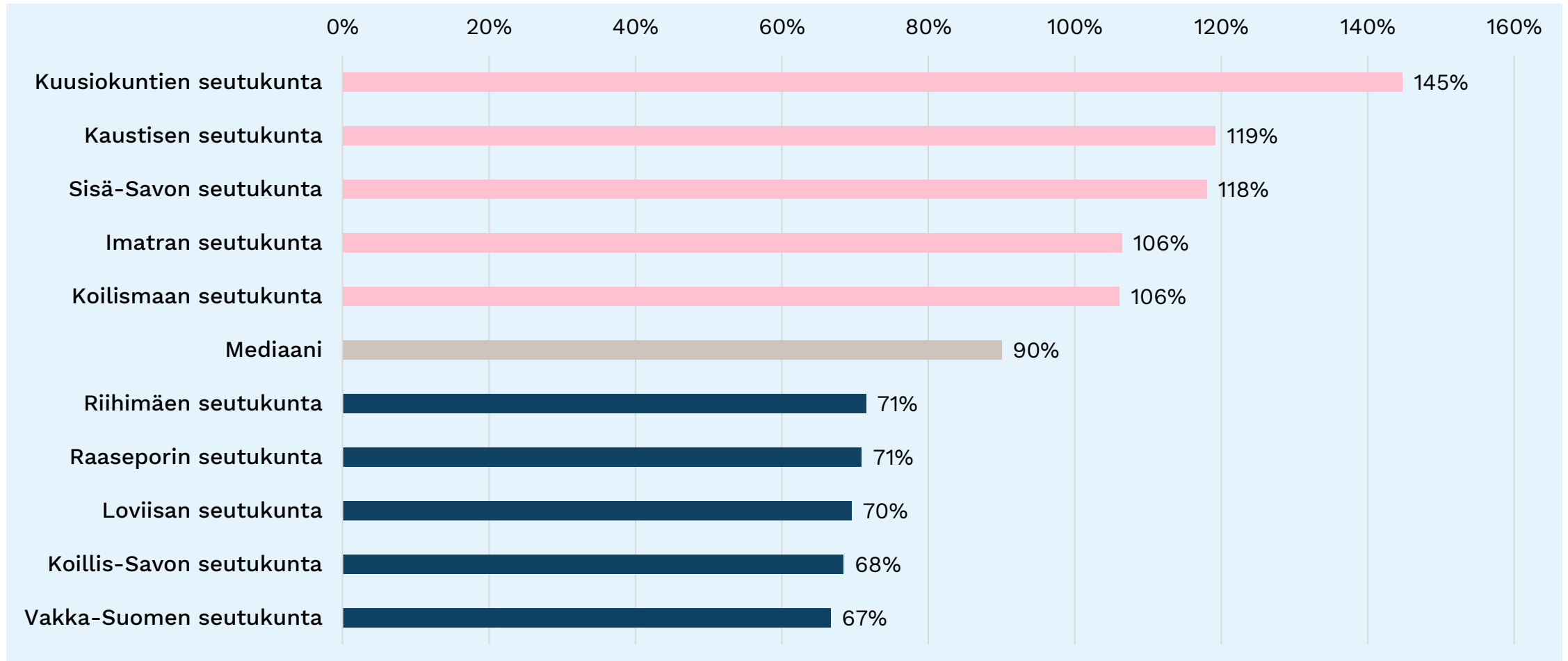
7 seutukunnassa lukiopaikan vastaanottaneiden määrä on vuosien 2023–2025 tilastojen mukaan ylittänyt oman seutukunnan hakijoiden määrän.

Sama määrä on seutukuntia, joissa suhdeluku on hyvin lähellä 100:aa prosenttia.

11 seutukuntaa on puolestaan sellaisia, joissa kolme neljästä tai sitä harvempi lukiokoulutukseen hakeneesta on ottanut lukiopaikan omasta seutukunnasta.

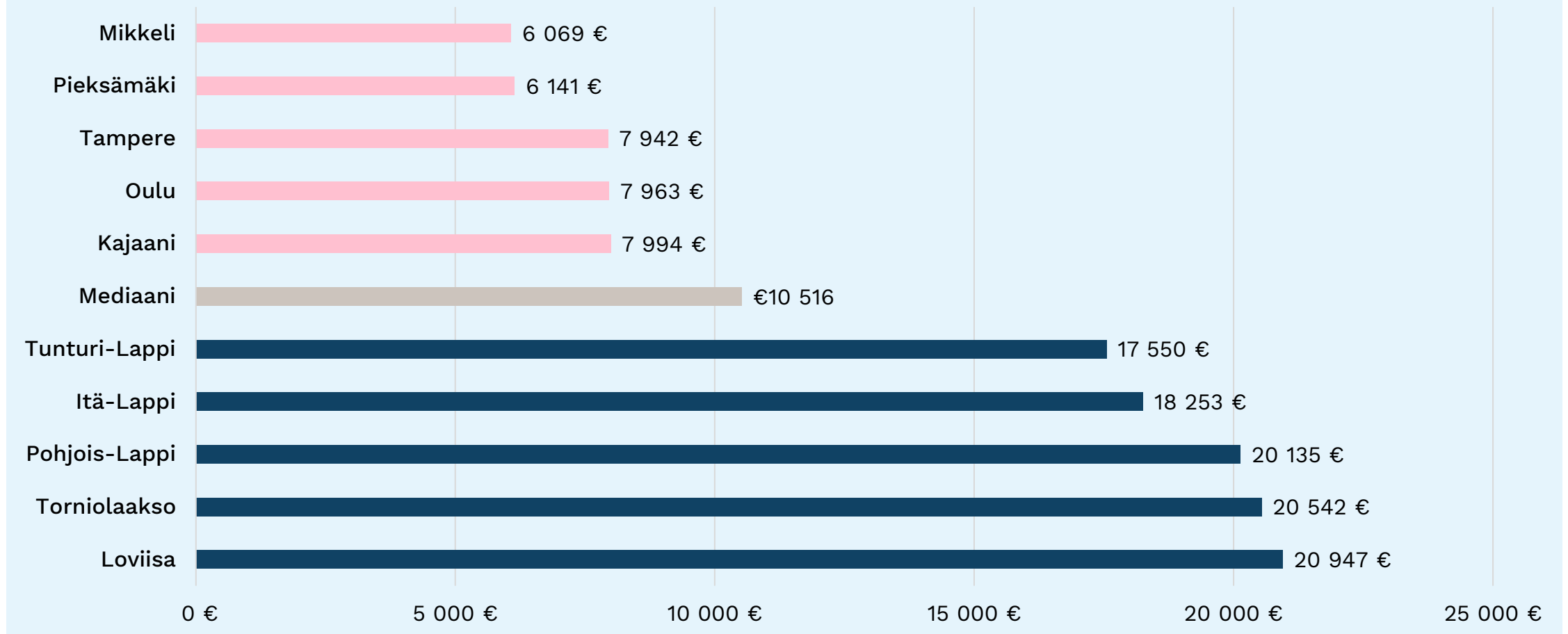


Lukiopaikan vastaanottaneiden määrän suhde ensisijaisten hakijoiden määrään vuosina 2023-2025

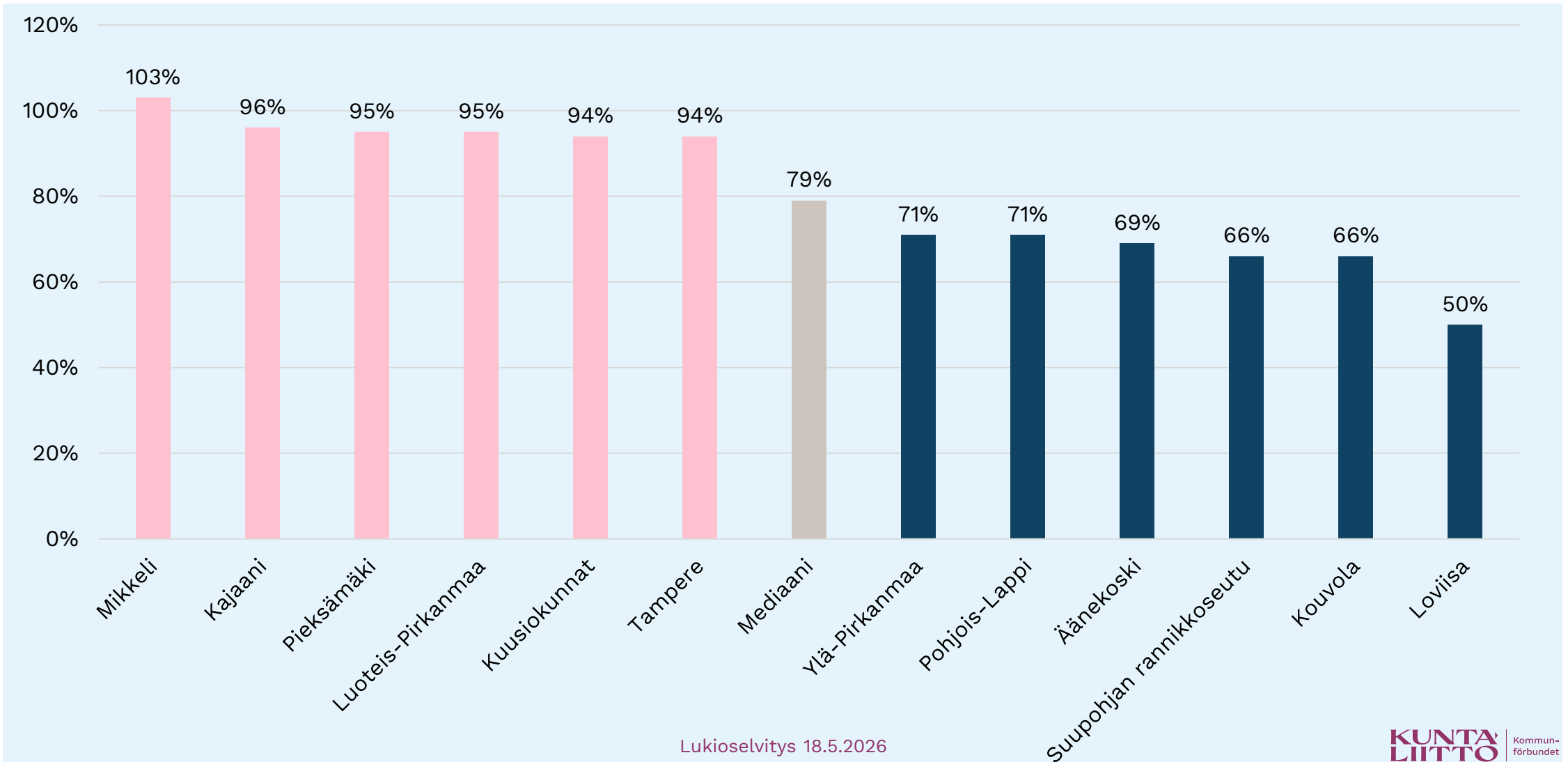


Lukiokoulutuksen rahoitus

Lukiokoulutuksen käyttömenot (€/opiskelija), vuosien 2022-24 keskiarvo

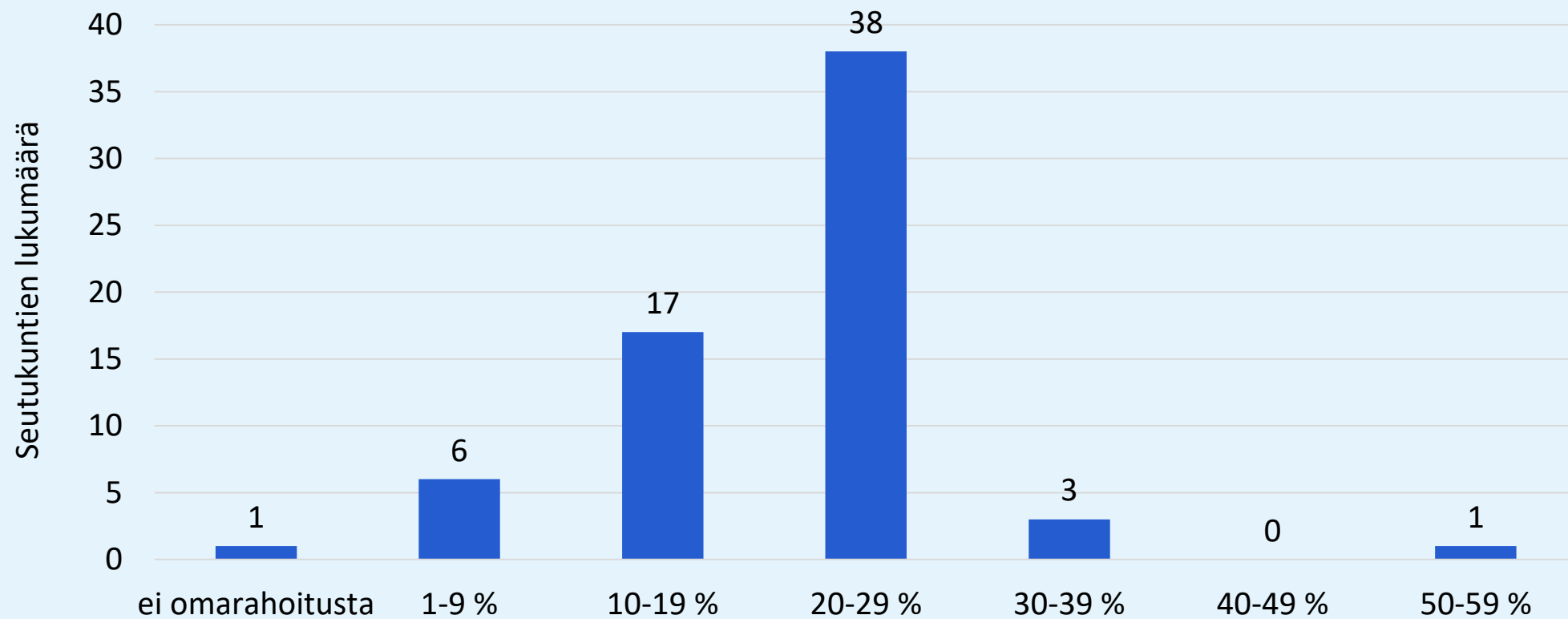


Kuinka suuren osan (%) valtionosuus on kattanut lukiokoulutuksen käyttämönoista seutukunnissa keskimääräisesti vuosina 2022-2024?



Kuntien lisärahoitus lukiokoulutukseen

Kuntien lisärahoitusosuus lukiokoulutuksen kustannuksista seutukunnittain, vuosien 2022-2024 keskiarvo



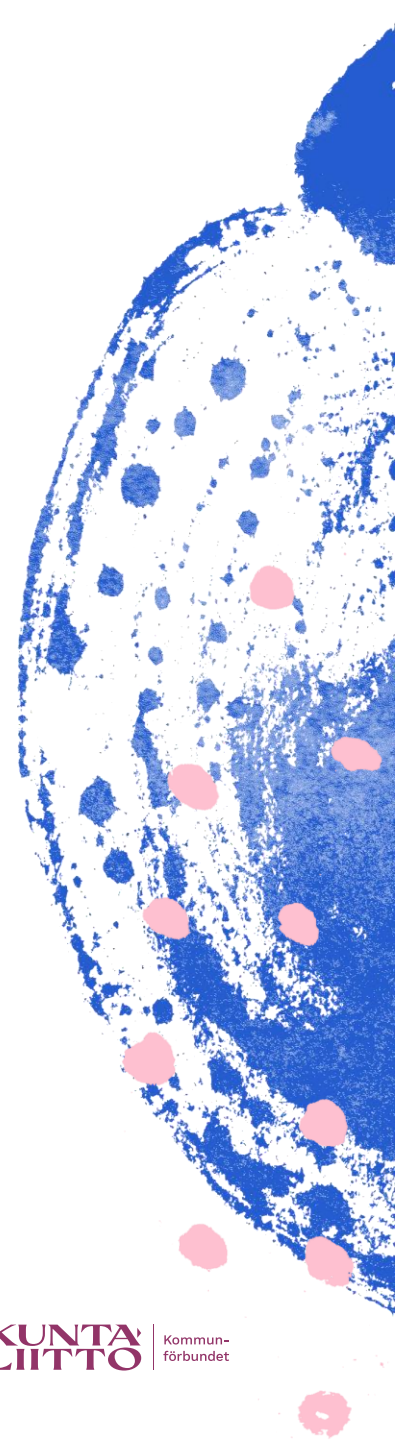
Miten säilyttää saavutettava lukiokoulutus?


Opiskelijamäärä

- Hakeutuminen lukiokoulutukseen lisääntyy
- Seutukunnan lukiokoulutuksen vetovoimaisuus kasvaa
- Ulkomaiset opiskelijat

Rahoitus

- Lukiokoulutuksen kustannukset (€/opiskelija) pienenevät
- Yhteistyö hallinnollisesti
- Yhteistyö koulutuksen järjestämisessä





Mitä lukioselvityksen tulokset tarkoittavat kunnille ja koulutuksen järjestäjille?

Keskustelemassa

Mervi Pääkkö, Polvijärven kunnanjohtaja

Marko Timo, Vimpelin sivistysjohtaja-rehtori

Mari Fabig, Kankaanpään sivistysjohtaja

Teijo Koljonen, selvityksen tekijä

Juontajana Kuntaliiton lukiokoulutuksen erityisasiantuntija **Kyösti Värri**.

Miten tästä eteenpäin?

Varatoimitusjohtaja
Susanna Huovinen



Selvitys: Lukioiden tulevaisuus eriytyy rajusti Suomessa – osassa seutukunnista opiskelijamäärät puolittuvat



Teijo Koljonen

SAAVUTETTAVA LUKIOKOULUTUS

Seutukunnallinen näkymä 2030-luvun lukiokoulutukseen

Pohjanmaan lukiot ennakoivat 22 prosentin opiskelijamäärän laskua vuoteen 2040 mennessä

Lukioiden välinen kilpailu opiskelijoista kiristyy. Pienenevä opiskelijamäärä tarkoittaa opiskelijakohtaisten kustannusten kasvamista.



Suuret kaupunkiseudut ja erityisesti kasvavien lukioiden alueet vetävät nuoria laaiolta alueilta

Ilman uusia yhteistyöratkaisuja laadukkaan lukiokoulutuksen saatavuus voi heikentyä monilla alueilla.

Lukiolaisten määrä pienenee – "Väestönmurros haastaa nopeammin kuin moni ymmärtää"

Kun lukioiden määrä pienenee, on jotain tehtävä, että Suomen nuoret saavat kaikkialla hyvää opetusta. Joka paikassa lukiokoulutus ei myöskään kiinnosta yhtä paljon.



Kuntaliiton varatoimitusjohtaja Susanna Huovinen Kuntatalolla. Kuva: Laura Oja

Tiina Ojutkangas

JULKAISTU 18.5.2026 - 07:19 MUOKATTU 18.5.2026 - 07:21



Tutustu selvitykseen
osoitteessa
kuntaliitto.fi/julkaisut

KUNTA
LIITTO

Kommun-
förbundet

Kiitos osallistumisestasi!

