

Ympäristönsuojelun ja rakennusvalvonnan hallintokyselyt

Alustavia tuloksia vuoden 2017 kyselyistä

Kuntamarkkinat, 13.9.2017
Matti Sahlberg, Tilastotutkija
Suomen Kuntaliitto, Alueet ja yhdyskunnat



Kyselyiden taustaa

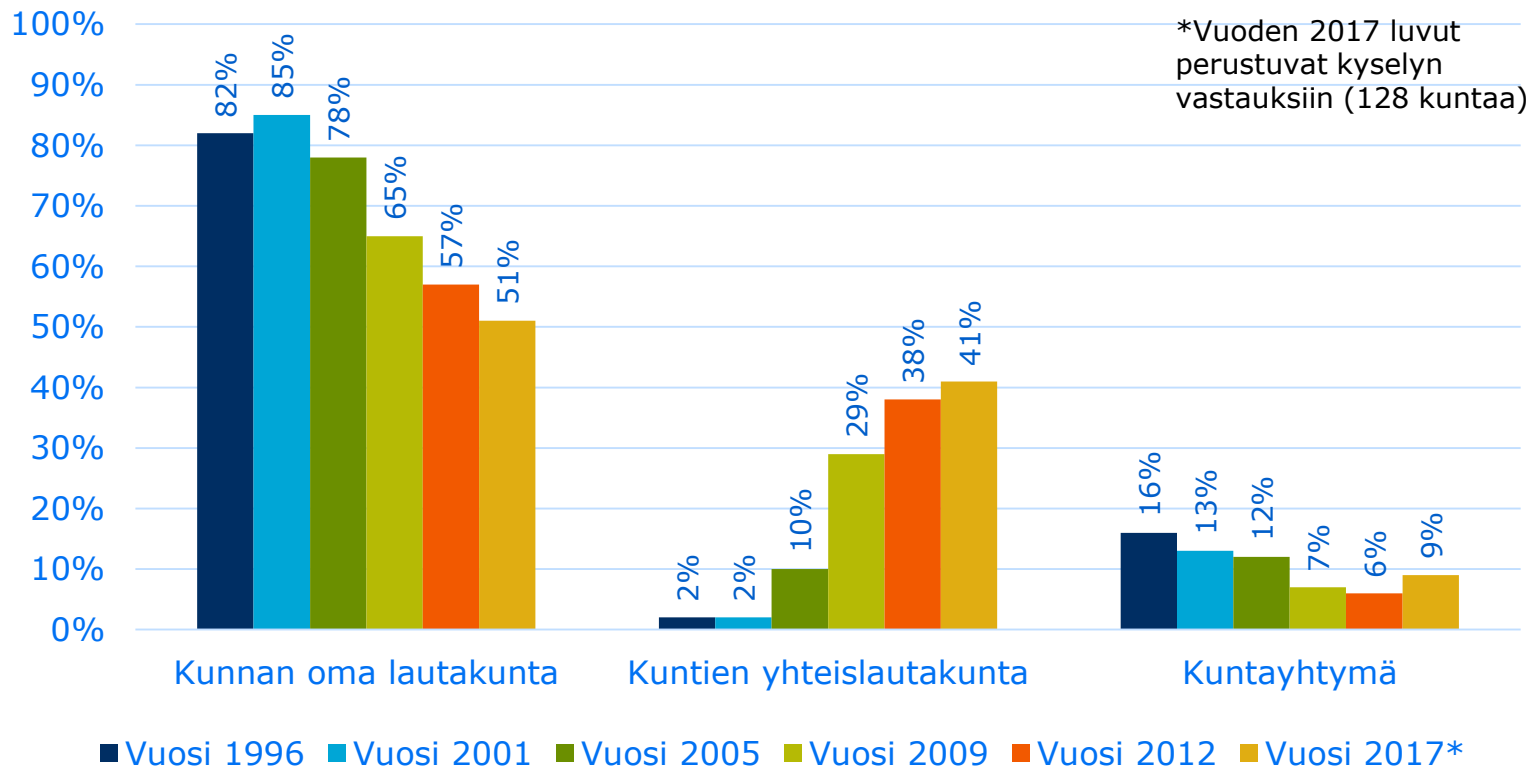
- Saman tyyppiset kyselyt ympäristönsuojelun ja rakennusvalvonnan tilasta
- Lähetetty Manner-Suomen kuntien ympäristönsuojelu- ja rakennusvalvontaviranomaisille keväällä 2017
 - » Vastaukset johtavien rakennustarkastajien ja ympäristönsuojeluviranhaltijoiden näkemyksiä
 - » Vastausprosentit: rakennusvalvonnan kysely 60 % kunnista, ympäristönsuojelukysely 43 % kunnista (kuitenkin kattaen noin 70 % maan väkiluvusta)
- Kysymykset liittyvät hallinnonalojen organisoitumiseen, resursseihin ja toimintaan
- Tuloksia voidaan hyödyntää mm. resursoinnin vertailussa, toiminnan kehittämisessä ja Kuntaliiton edunvalvonnassa
- Edelliset vastaavat kyselyt tehty v. 2013 (ympäristönsuojelu) ja 2007 (rakennusvalvonta)

Ympäristönsuojelukysely: keskeisiä alustavia tuloksia

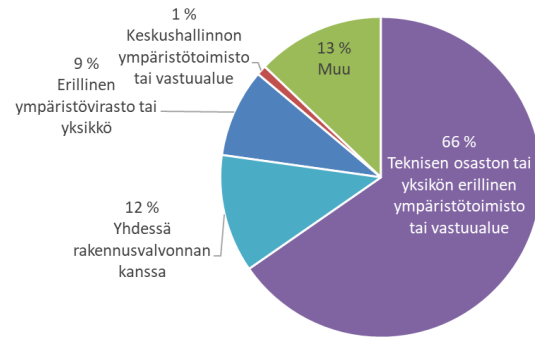
- Toiminnan organisoituminen
 - » Kuntien yhteistyö ympäristönsuojelussa lisääntynyt
 - » 97 % vastaajista (n=90) ei näe maakuntaa vartenotettavana vaihtoehtona ympäristönsuojelutehtävien järjestäjänä
 - » Työajan käyttö: erityistehtävien osuus lisääntynyt
- Resurssit
 - » Arvion mukaan henkilöstömäärä vähentynyt maltillisesti
- Kehitystarpeet
 - » Koulutusta toivotaan erityisesti juridiikkaan ja lainsäädäntöön sekä sähköisiin järjestelmiin liittyen
 - » Neljännes vastaajista kokee, että ympäristönsuojelun päätöksenteon riippumattomuus on joskus uhattuna

Ympäristönsuojelun organisoituminen

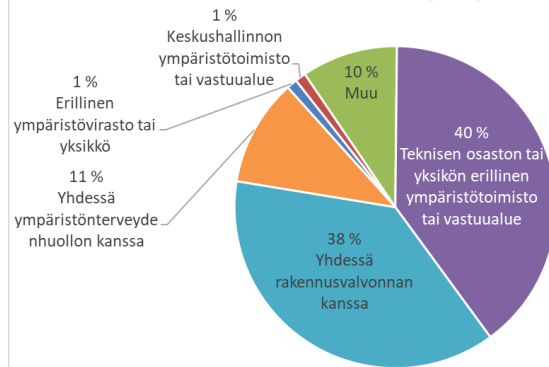
Ympäristönsuojelusta vastaava toimielin



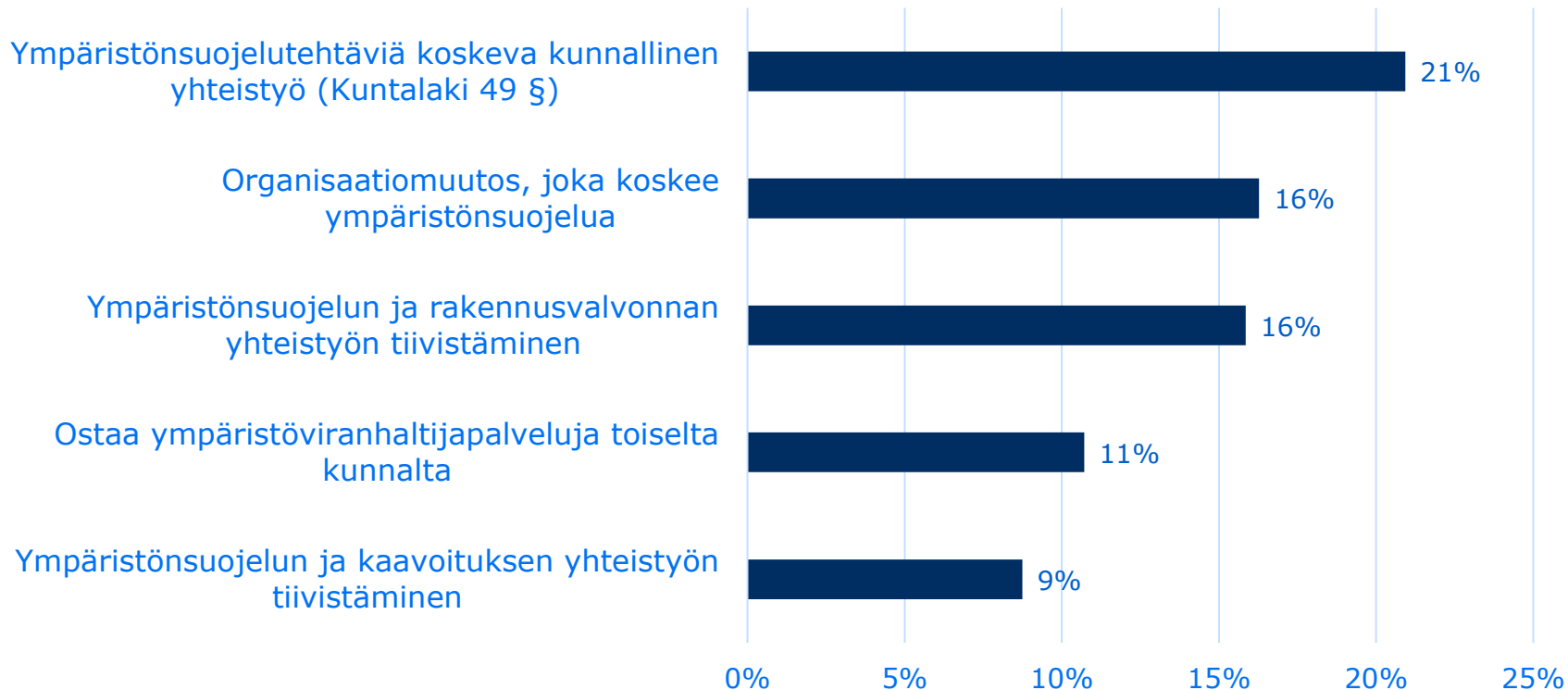
Ympäristönsuojelutehtävien sijoittuminen viranhaltijaorganisaatiossa vuonna 2013 (n=103)



Ympäristönsuojelutehtävien sijoittuminen viranhaltijaorganisaatiossa vuonna 2017 (n=93)

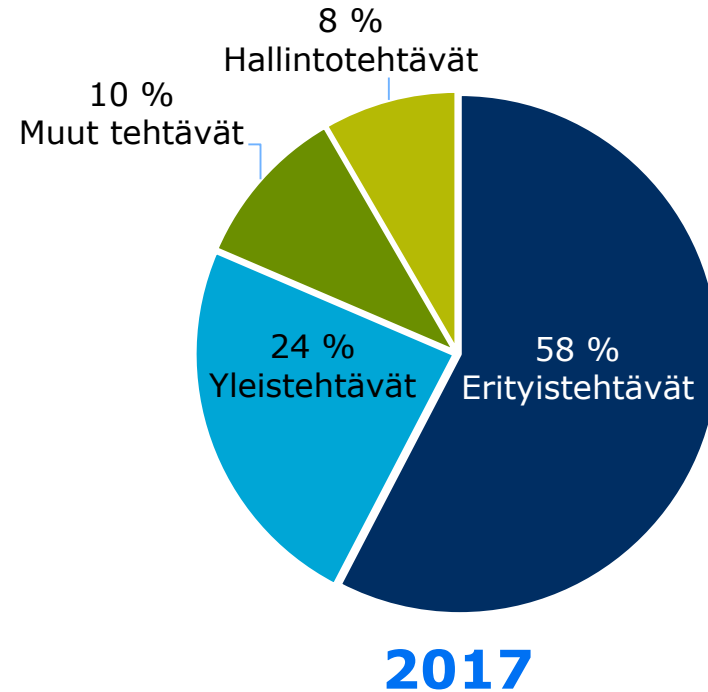


Onko kunnassa vireillä suunnitelmia, joiden tavoitteena on... (n=86)

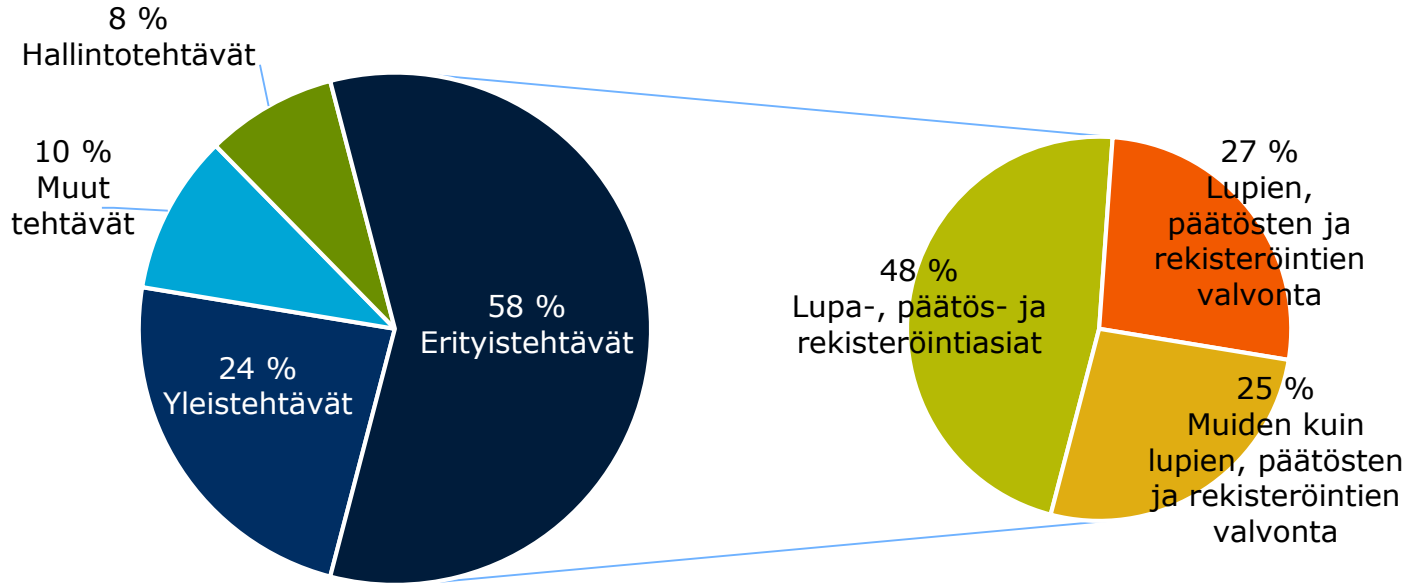


Ympäristönsuojeluviranomaisen työajan jakautuminen vuosina 2012 ja 2017

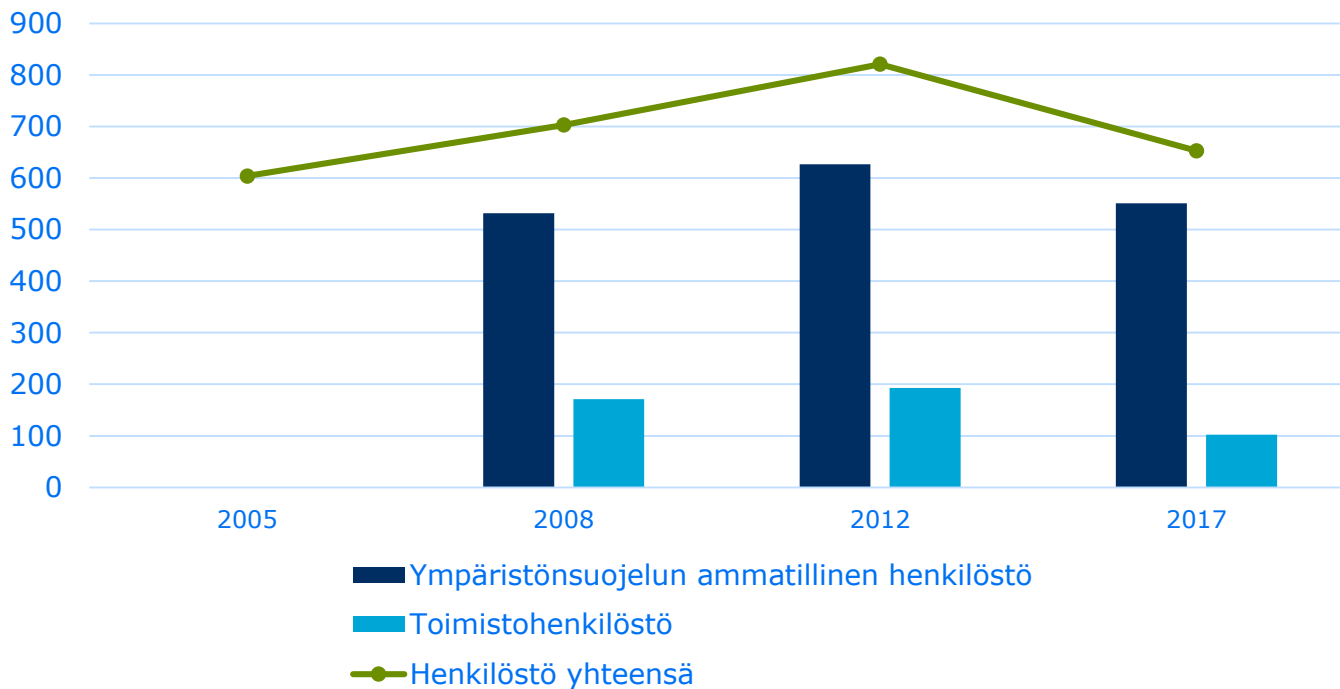
>> Erytistehtävien suhteellinen osuus lisääntynyt



Ympäristönsuojeluviranomaisen työajan jakautuminen vuonna 2017 (pysynyt ennallaan)



Arvio ympäristönsuojelutehtäviä hoitavien henkilöiden määrästä vuosina 2005-2017



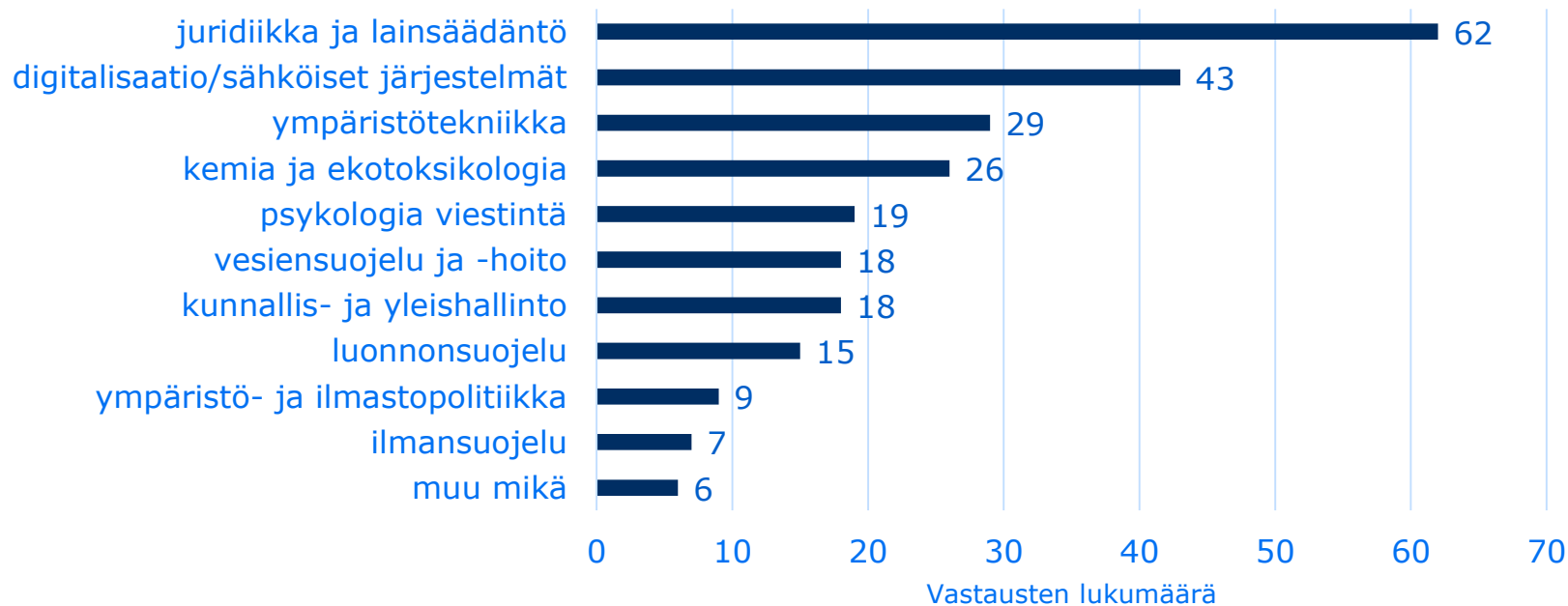
Ympäristöjohtamisesta

- » Noin 30 % kunnista on laadittu ympäristöohjelma, -tiekartta tai vastaava
- » Noin 35 % kunnista on laadittu ilmastostrategia tai vastaava
- » Noin 38 % kunnista on nimetty henkilö/henkilöitä ilmasto- tai energiatyöhön (esim. ilmastokoordinaattori, energia-asiantuntija)

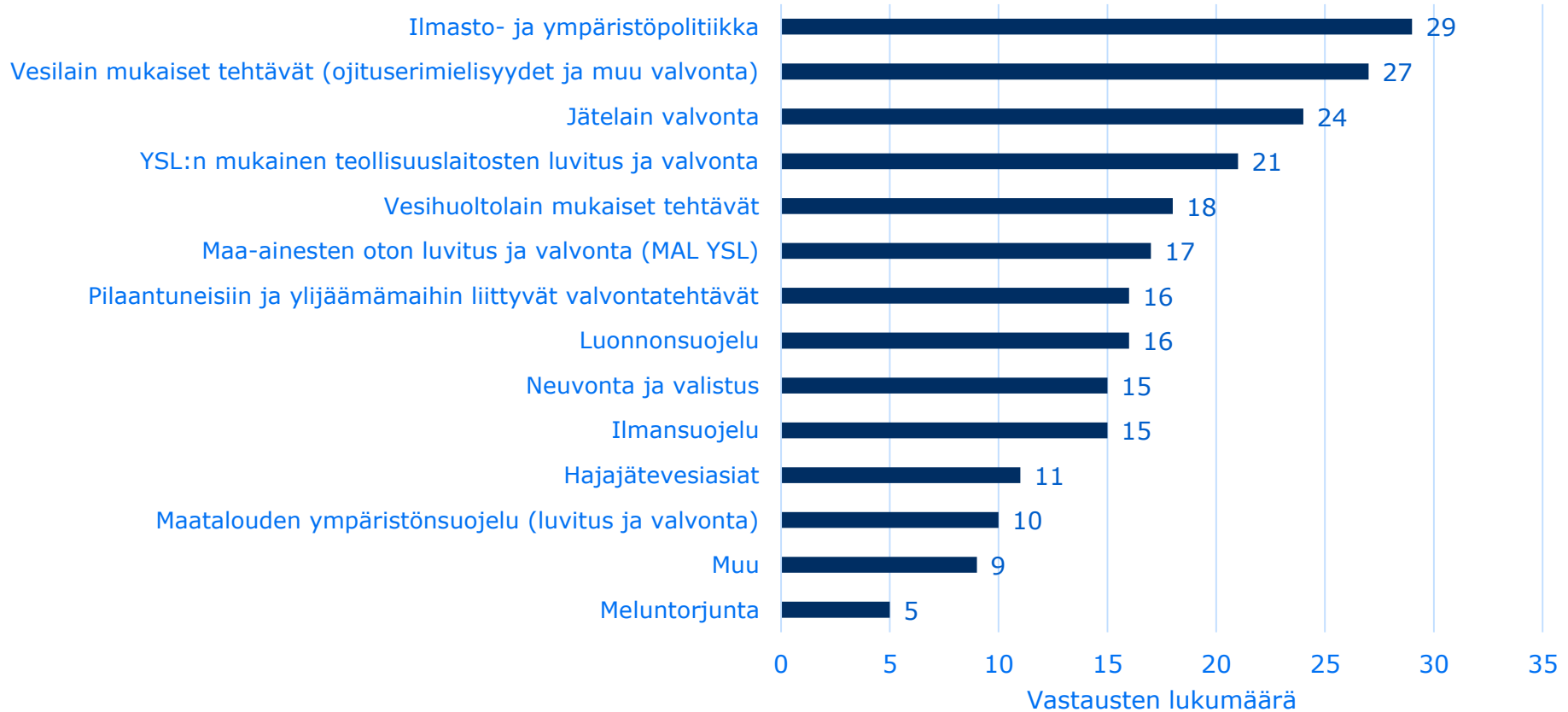
Ympäristönsuojeluhallinnon koulutustarpeet

- Kuinka paljon ympäristönsuojelun ammatillinen henkilöstö käyttää vuosittain aikaa koulutukseen?
 - » 4,6 päivää / hlö

Mistä ympäristönsuojelun asiakokonaisuuksista tarvittaisiin lisää koulutusta? Valitse enintään kolme aihetta. (n=84)

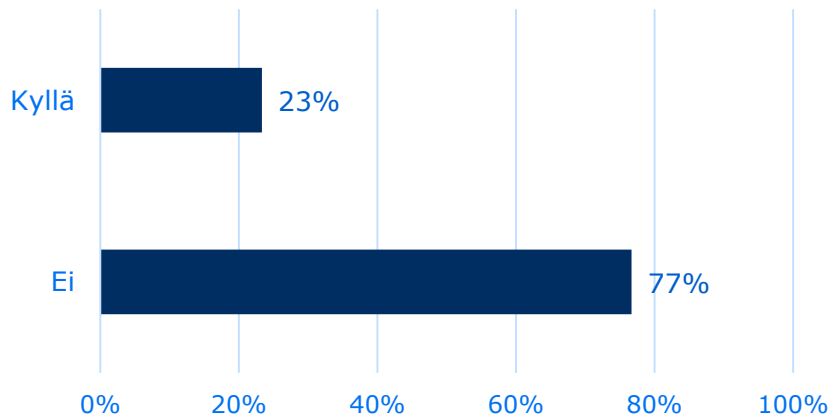


Minkä asioiden osalta lainsäädännön soveltaminen on käytännössä ollut haastavinta? Valitse enintään kolme aiheetta. (n=89)

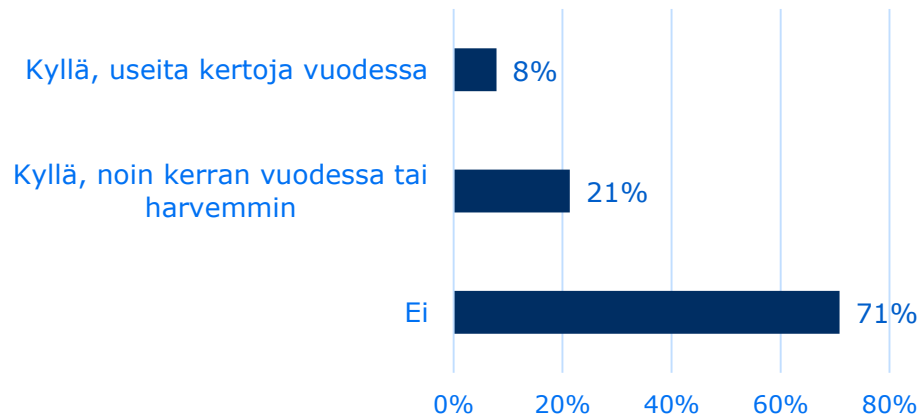


Toiminnan koettu riippumattomuus ympäristönsuojeluhallinnossa

Koetko, että ympäristönsuojelun viranhaltijoita on painostettu kunnassasi/organisaatiossasi?
(n=90)



Koetko, että laillisuusvalvontaviranomaisen riippumattomuus vaarantuu toimielimen päätöksenteossa? (n=89)

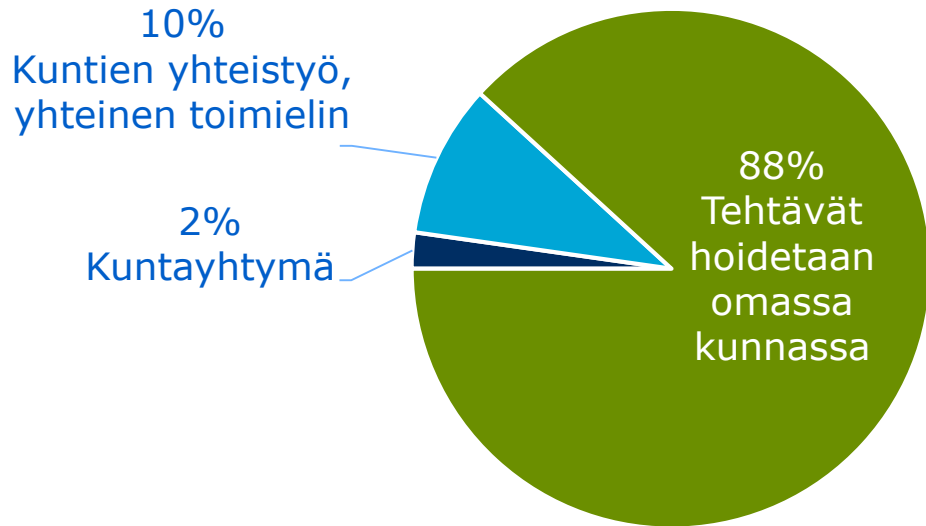


Rakennusvalvonnan hallintokysely: keskeisiä alustavia tuloksia

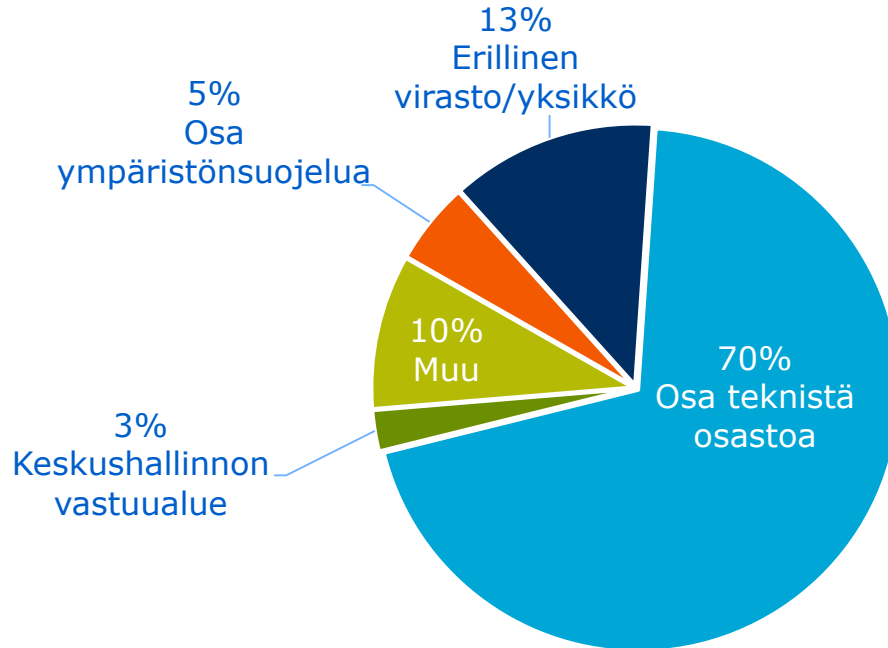
- Toiminnan organisoituminen
 - » Kuntien välinen virallinen yhteistyö ei näytä lisääntyneen, mutta kunnan sisällä toimialojen yhteistyötä on lisätty
 - » 85 % vastanneista kunnista (n=163) ei näe maakuntaa vartenotettavana vaihtoehtona rakennusvalvonnan tehtävien järjestäjänä
 - » Työajan jakautumisessa tehtävälueittain ei suuria muutoksia
- Resurssit
 - » Henkilöstöresurssit säilyneet kutakuinkin ennallaan
 - » Toimintamenojen kate taksamaksuilla yksiköissä keskimäärin 70 %
- Kehitystarpeet
 - » Kuten ympäristönsuojelussa, koulutusta toivotaan erityisesti juridiikkaan ja lainsäädäntöön sekä sähköisiin järjestelmiin liittyen

Rakennusvalvonnan organisoituminen

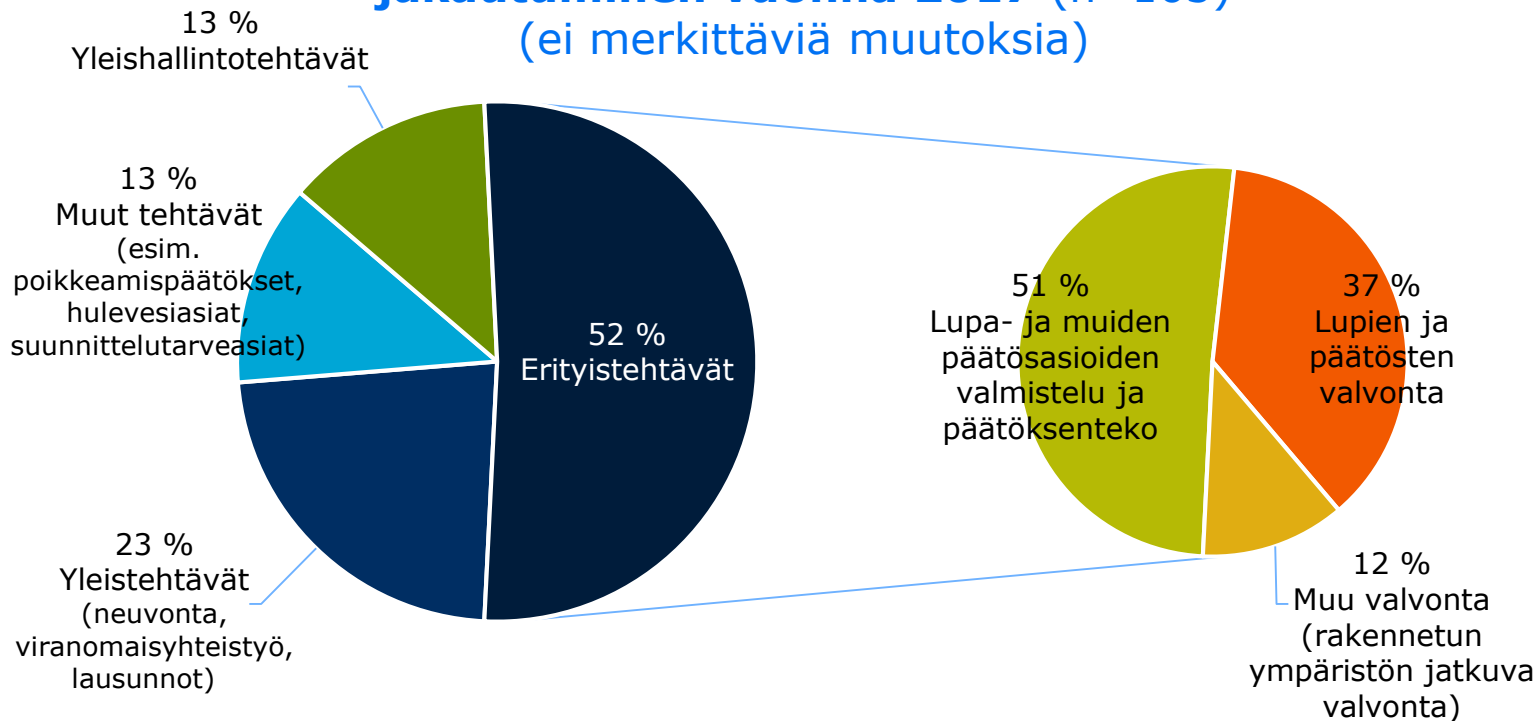
Rakennusvalvonnasta vastaava toimielin vuonna 2017 (n=178 kuntaa)



Rakennusvalvonnan tehtävien sijoittuminen viranhaltijaorganisaatiossa vuonna 2017 (n=157)



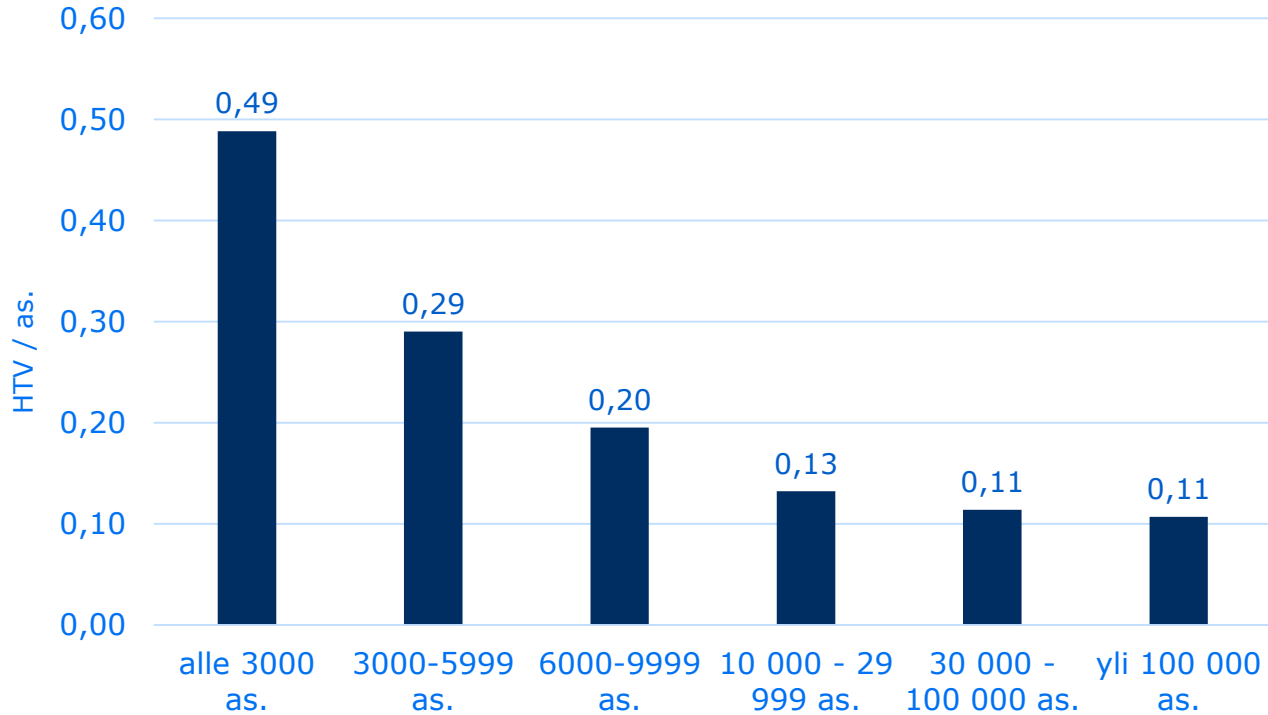
Rakennusvalvontaviranomaisen työajan jakautuminen vuonna 2017 (n=163) (ei merkittäviä muutoksia)



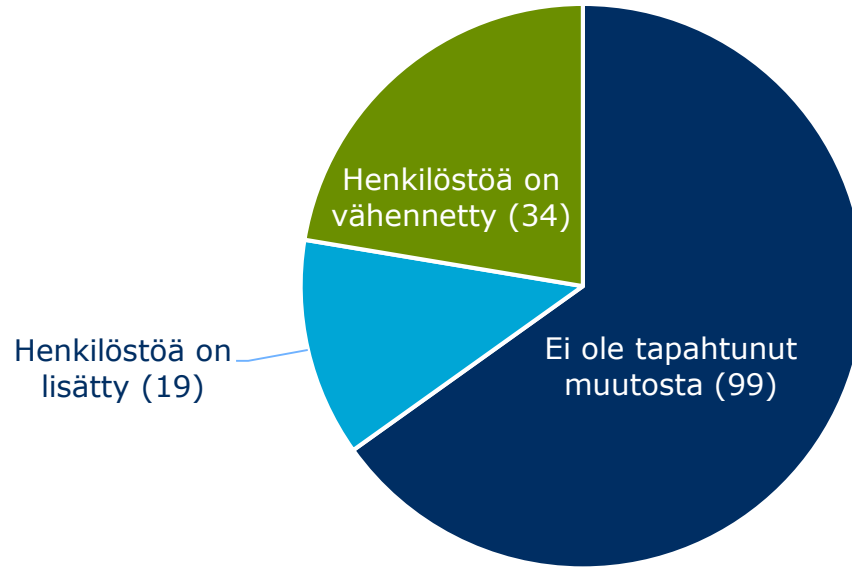
Rakennusvalvonnan resurssit

- Rakennusvalvonnan tehtäviä hoitavien henkilöiden lukumäärä koko maassa on noin 1000. Pysynyt viime vuosina jokseenkin ennallaan.

**Rakennusvalvontojen käytössä olevat henkilöstöresurssit
(HTV / 1000 as.) vuonna 2017. Ei sisällä
toimistohenkilökuntaa. (n=119)**

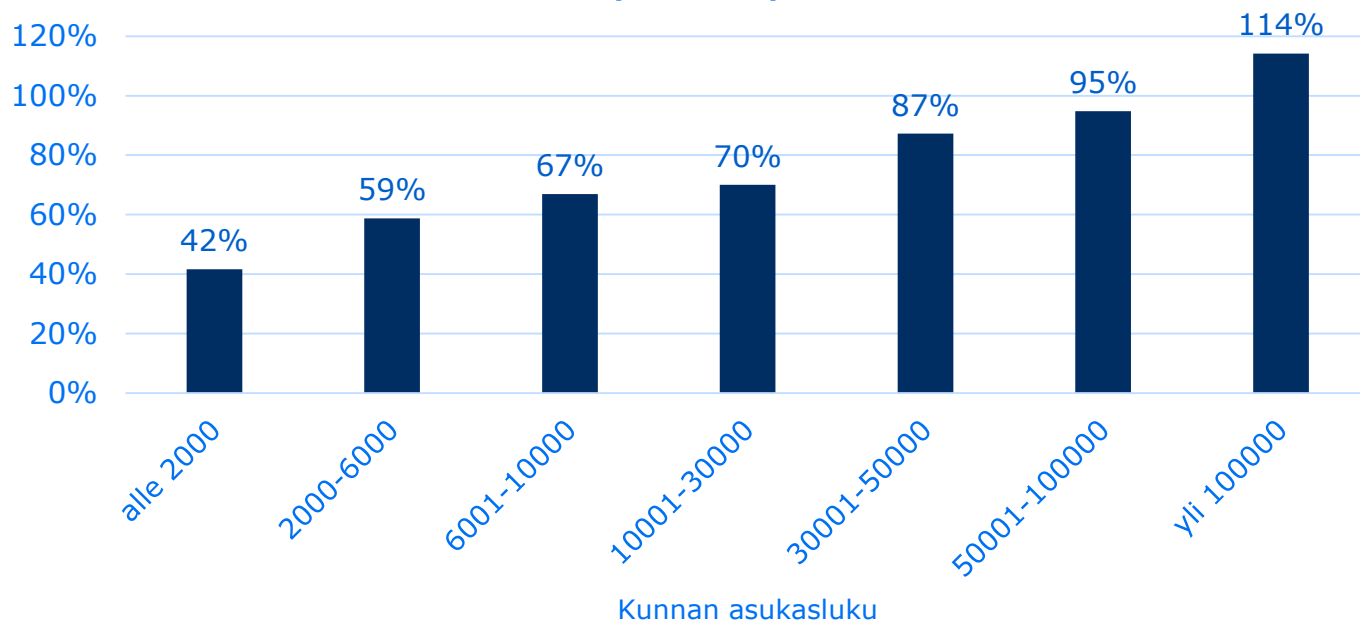


Henkilöstömuutokset rakennusvalvonnan rakentamisen alan asiantuntijoiden osalta viimeisten 5 vuoden aikana (n=152)

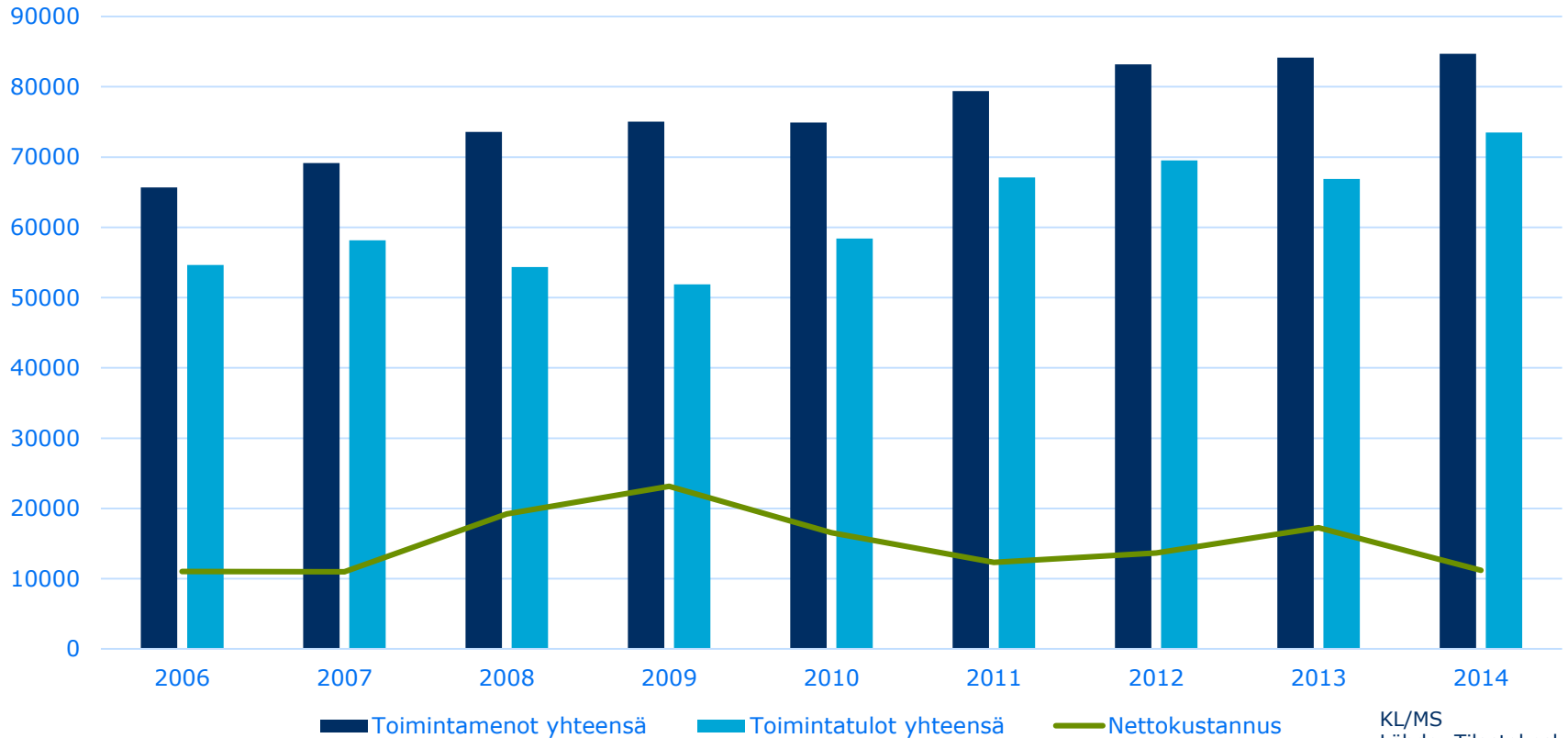


Miten suuri osa toimintamenoista katetaan taksan mukaisilla maksuilla? (arvio, %)

(n=161)



Rakennusvalvonnan toimintamenojen kate koko maassa on ollut 2010-luvulla noin 80 %

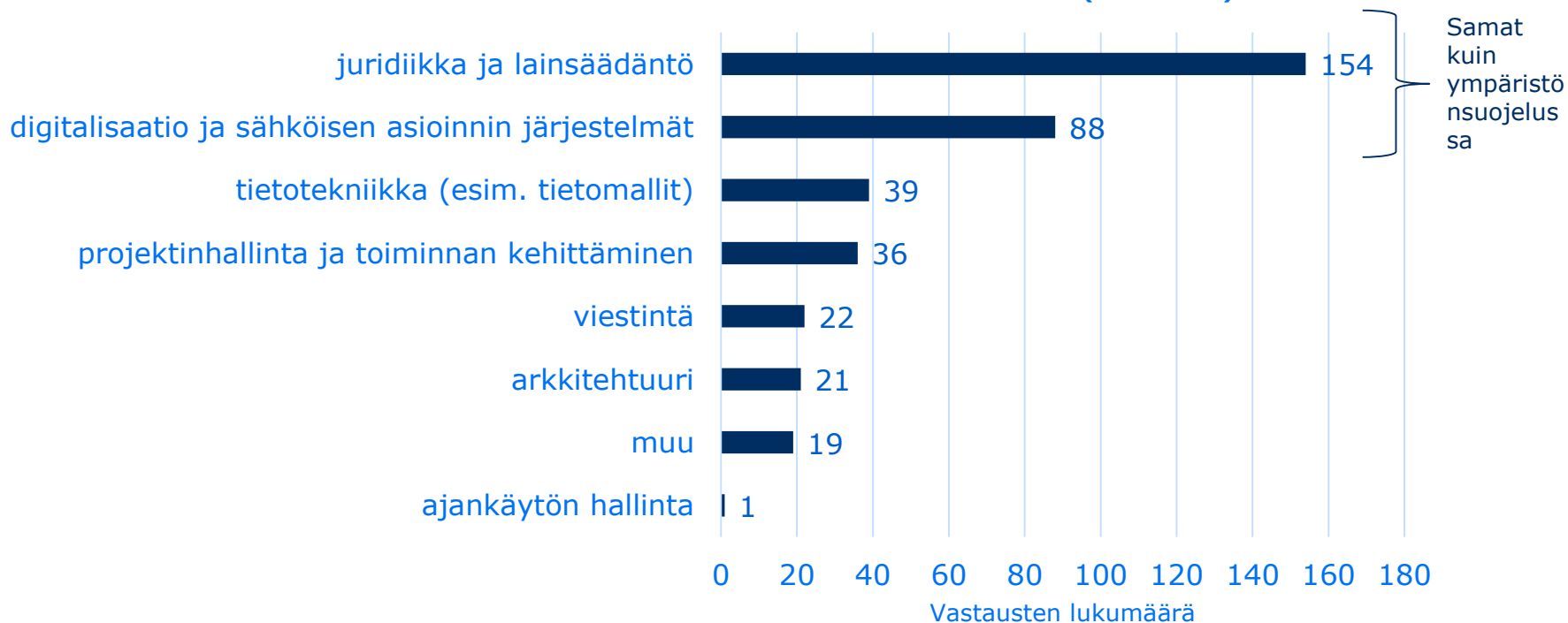


KL/MS
Lähde: Tilastokeskus 2017

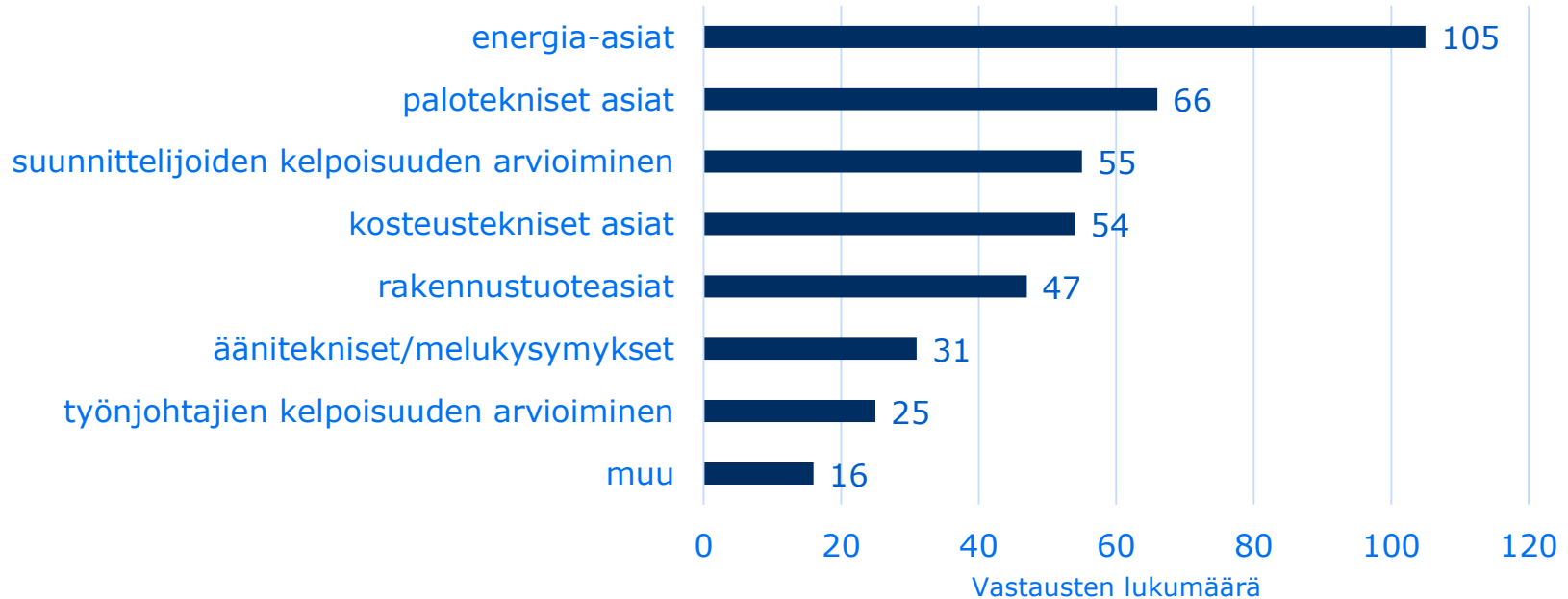
Rakennusvalvonnan koulutustarpeet

- Kuinka paljon rakennusvalvonnan henkilöstö käyttää aikaa koulutukseen vuosittain?
 - » 4,44 päivää / hlö
- Tulisiko mielestäsi rakennustarkastajille olla tarjolla oma koulutuskokonaisuus (esim. täydennyskoulutus)?
 - » "Kyllä", 94 % vastaajista

Mistä asiakokonaisuuksista tarvittaisiin lisää koulutusta? Valitse enintään kolme aihetta. (n=162)



Minkä asioiden osalta lainsäädännön soveltaminen on käytännössä ollut haastavinta? Valitse enintään kolme aihtta. (n=160)



Lopulliset ympäristönsuojelun ja rakennusvalvonnan kyselyiden raportit julkaistaan loppuvuodesta [Kuntaliiton verkkosivuilla.](#)