

Manner-Suomen kuntien ja kuntayhtymien ulkoiset menot ja tulot

Vuoden 2019 tilinpäätöstietojen mukaan

Mikko Mehtonen @MikkoMeh

Kuntien ja kuntayhtymien menot 97-19

Tulos- ja rahoituslaskelman mukaiset ulkoiset kokonaismenot %-kokonaismenoista

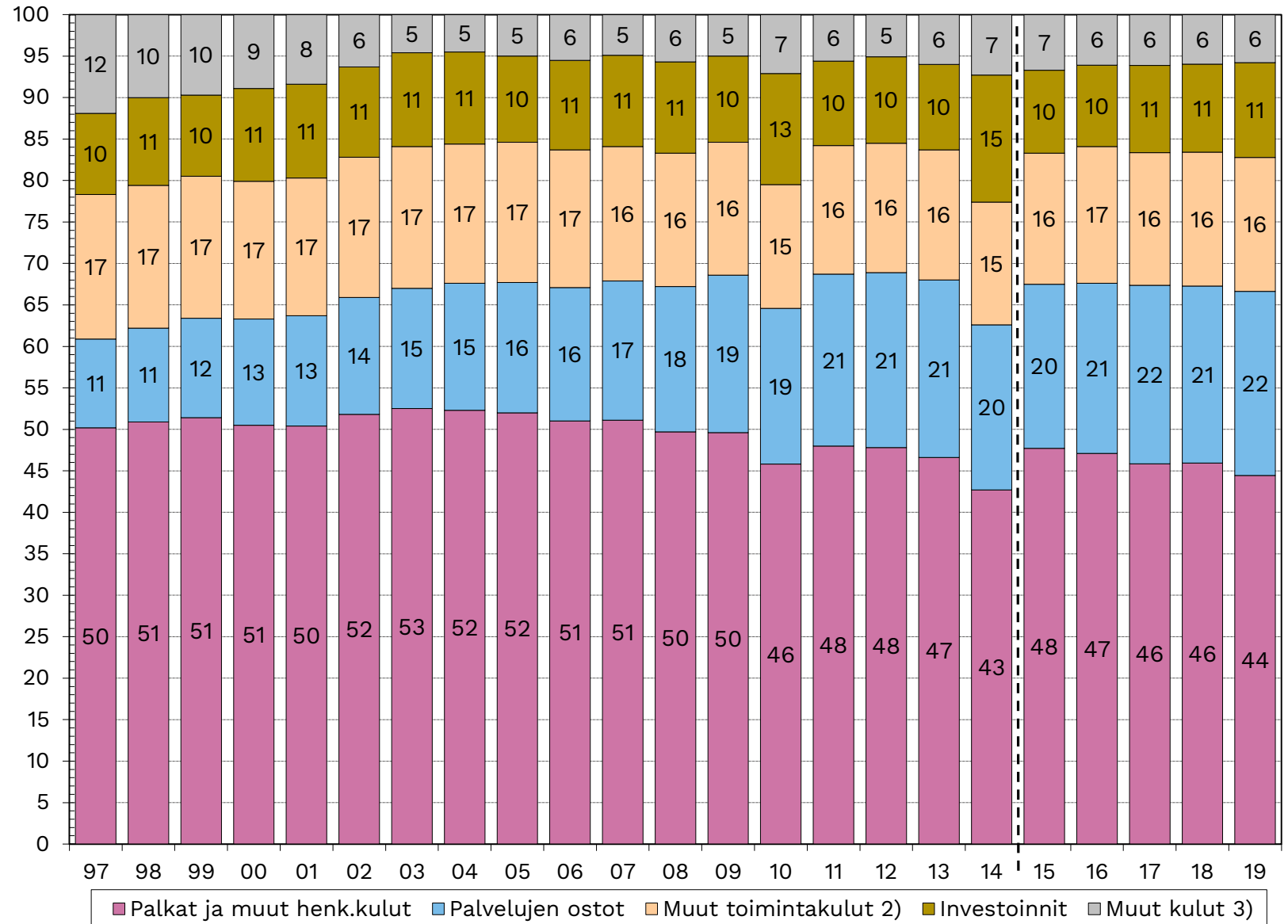
Vuonna 2010 investointimenoissa ja muissa menoissa on Helsingin seudun ympäristöpalvelut-kuntayhtymän perustamiseen liittyviä eriä.

Vuosien 2014 ja 2015 lukuihin vaikuttavat kunnallisten liikelaitosten sekä ammattikorkeakoulujen yhtiöittämiset.

Tilastouudistuksen takia tiedot vuodesta 2015 lähtien eivät ole vertailukelpoisia aiempien vuosien kanssa.

2) Mm. materiaalin ostot, avustukset ja vuokrat.

3) Mm. korkokulut ja lainojen lyhennykset, muut rahoituskulut sekä antolainat

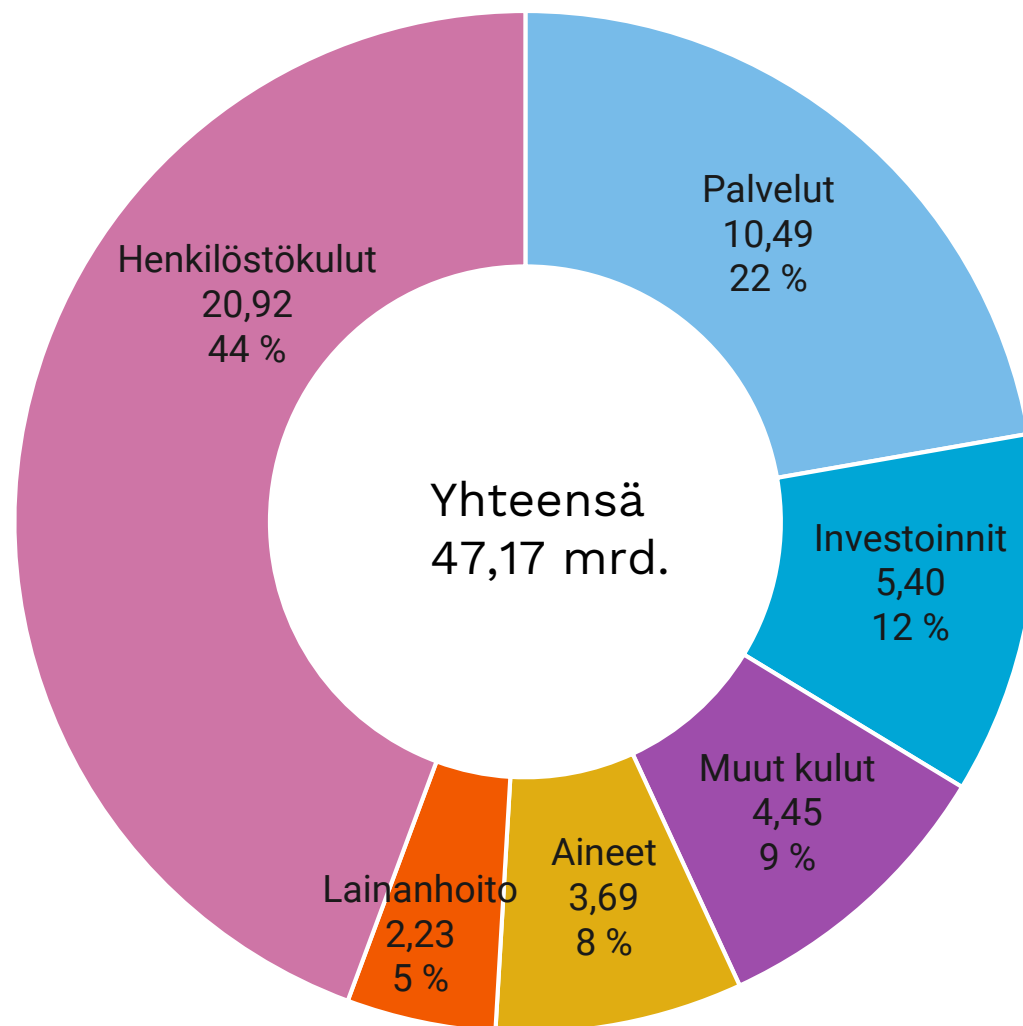


Laskelma kuntien ja kuntayhtymien ulkoisista menoista vuonna 2019

mrd.€

Tulos- ja rahoituslaskelman mukaiset ulkoiset menot yhteensä 47,17 mrd.

- Muut menot sisältävät mm.:
- avustusmenot (2,34)
 - muut toimintakulut (1,93)



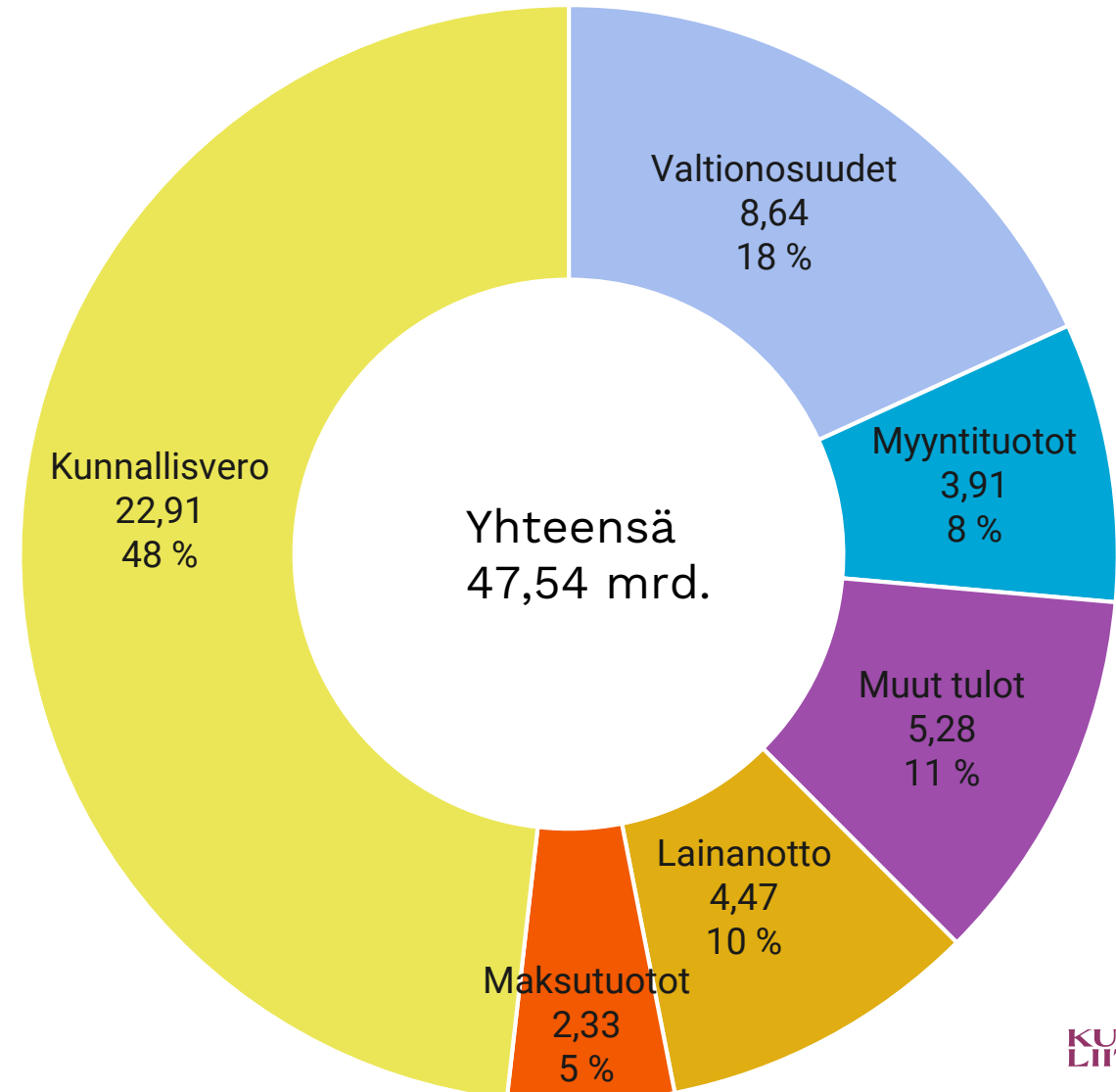
Laskelma kuntien ja kuntayhtymien ulkoisista tuloista vuonna 2019

mrd.€

Tulos- ja rahoituslaskelman mukaiset ulkoiset tulot yhteensä 47,54 mrd.

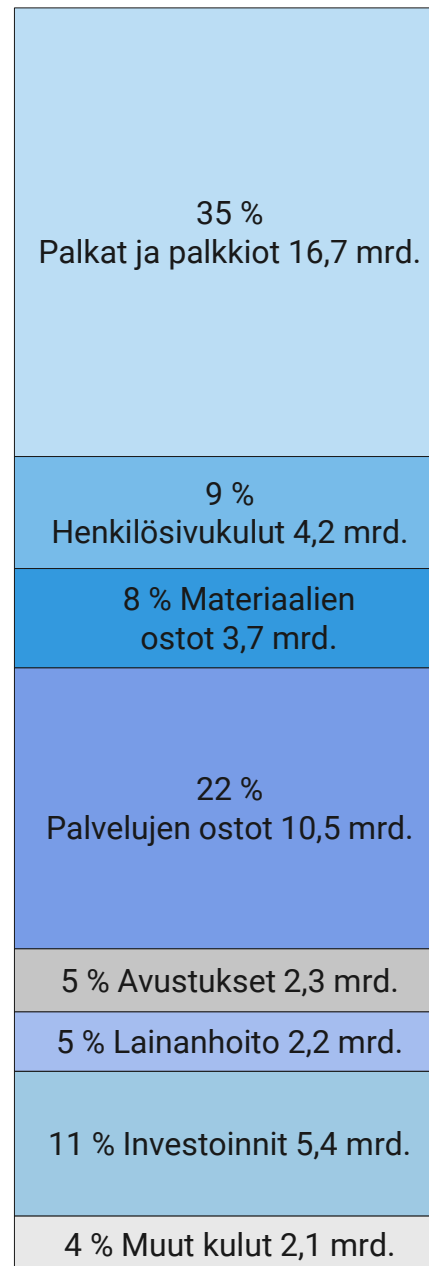
Muut tulot sisältävät mm.:

- muut toimintatuotot (2,35)
- käyttöomaisuuden myyntitulot (1,21)
- rahoitustuotot (0,78)
- tuet ja avustukset (0,75)

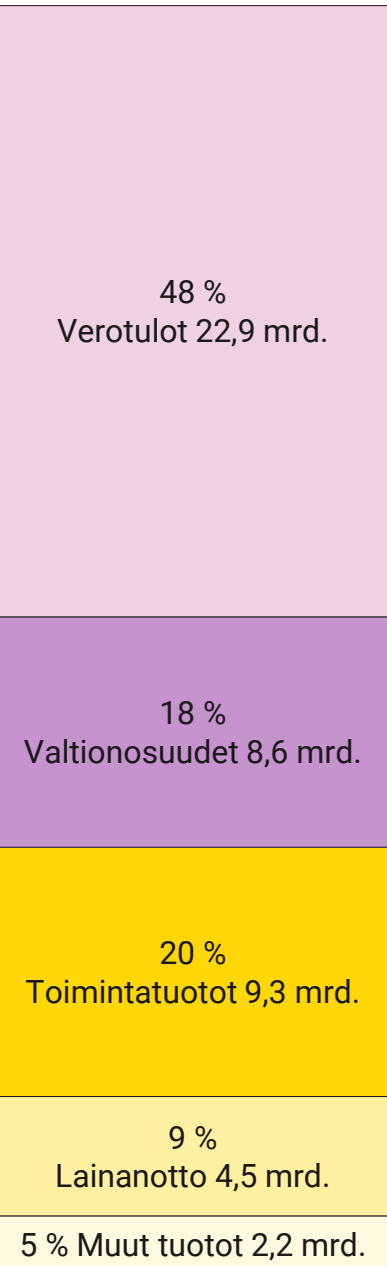


Kuntien ja kuntayhtymien talous vuonna 2019

Tulos- ja rahoituslaskelman mukaiset ulkoiset menot ja tulot.



Yhteensä 47,17 mrd.



Yhteensä 47,54 mrd.

Kuntien ja kuntayhtymien menot 97-19

Tulos- ja rahoituslaskelman mukaiset ulkoiset kokonaismenot mrd. €.

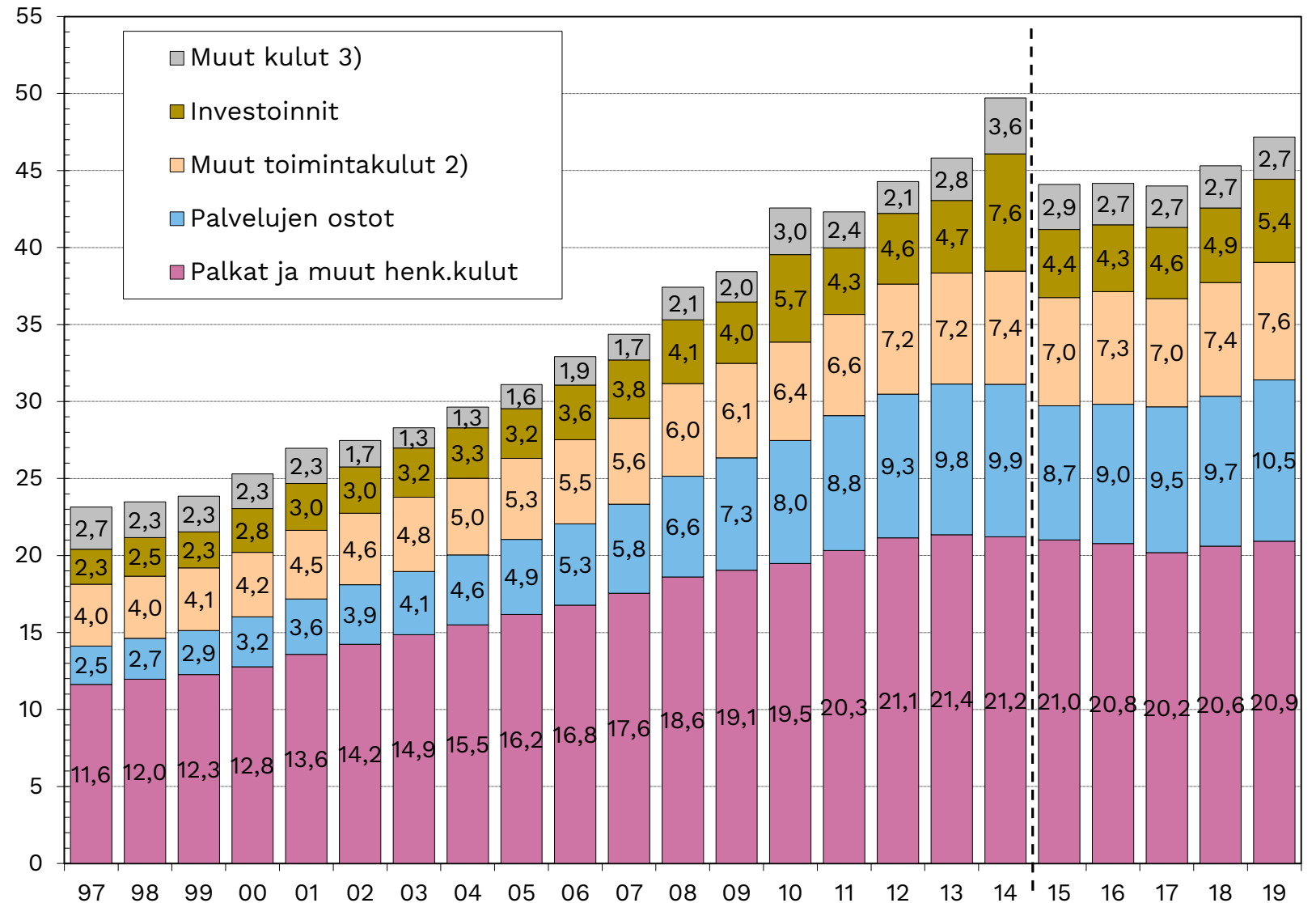
Vuonna 2010 investointimenoissa ja muissa menoissa on Helsingin seudun ympäristöpalvelut-kuntayhtymän perustamiseen liittyviä eriä.

Vuosien 2014 ja 2015 lukuihin vaikuttavat kunnallisten liikelaitosten sekä ammattikorkeakoulujen yhtiöittämiset.

Tilastouudistuksen takia tiedot vuodesta 2015 lähtien eivät ole vertailukelpoisia aiempien vuosien kanssa.

2) Mm. materiaalin ostot, avustukset ja vuokrat.

3) Mm. korkokulut ja lainojen lyhennykset, muut rahoituskulut sekä antolainat



Kuntien ja kuntayhtymien ulkoiset tulot 97-19

Tulos- ja rahoituslaskelman mukaiset ulkoiset kokonaistulot mrd. €

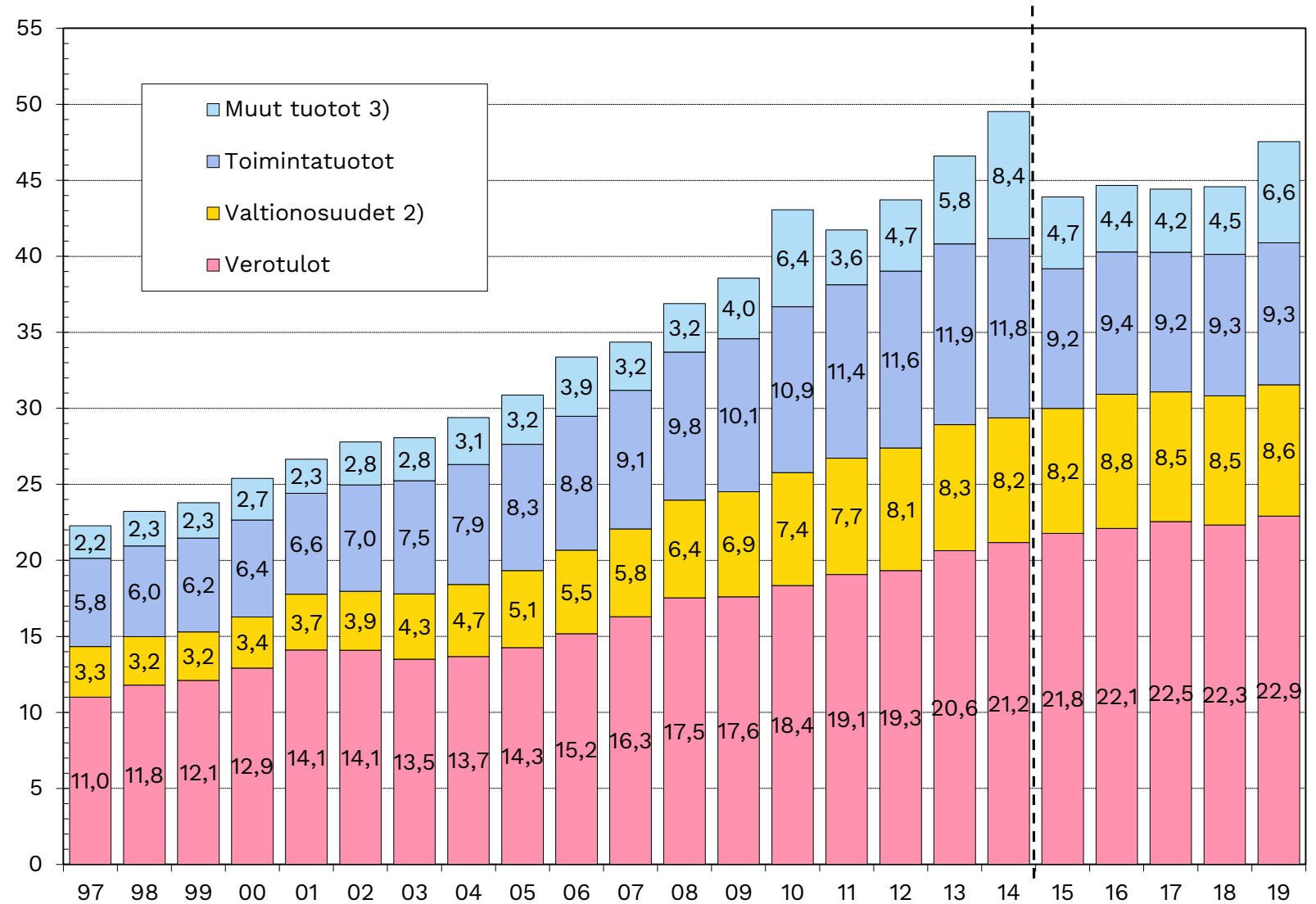
Vuoden 2010 muissa tuotoissa on Helsingin seudun ympäristöpalvelut-kuntayhtymän perustamiseen liittyviä eriä.

Vuosien 2014 ja 2015 lukuihin vaikuttavat ammattikorkeakoulujen sekä liikelaitosten yhtiöittämiset.

Tilastouudistuksen takia tiedot vuodesta 2015 lähtien eivät ole vertailukelpoisia aiempien vuosien kanssa.

2) Valtionosuuksien tasoon 2002-2017 vaikuttaa verokevennyksen kompensointi kunnille valtionosuuksia lisäämällä.

3) Mm. lainanotto, korkotuotot ja muut rahoitustuotot, satunnaiset tuotot, rahoitusosuudet investointeihin, omaisuuden myyntitulot, antolainojen lyhennykset.



Kuntien ja kuntayhtymien ulkoiset tulot 97-19

Tulos- ja rahoituslaskelman mukaiset ulkoiset kokonaistulot %-kokonaistuloista

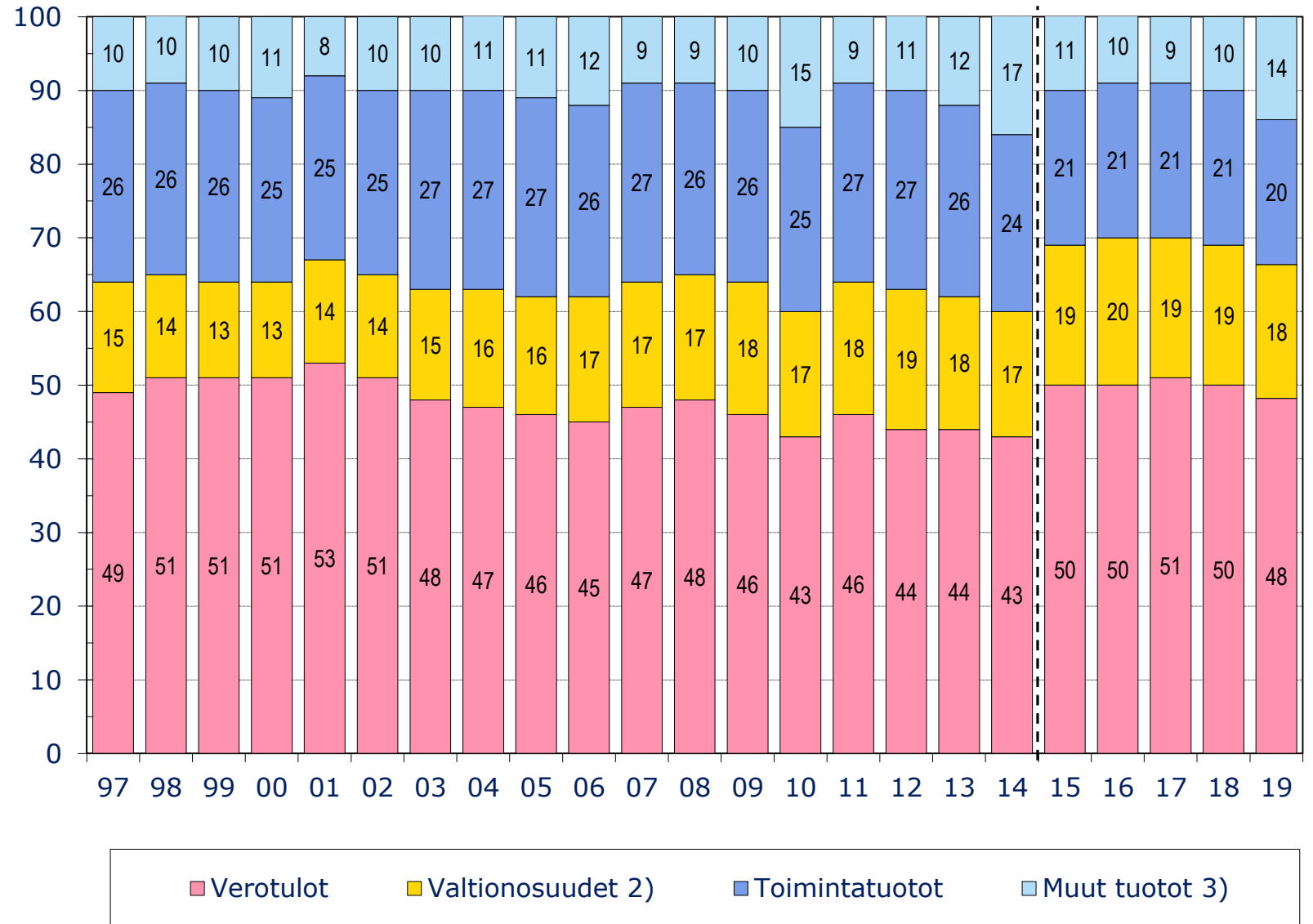
Vuoden 2010 muissa tuotoissa on Helsingin seudun ympäristöpalvelut-kuntayhtymän perustamiseen liittyviä eriä.

Vuosien 2014 ja 2015 lukuihin vaikuttavat ammattikorkeakoulujen sekä liikelaitosten yhtiöittämiset.

Tilastouudistuksen takia tiedot vuodesta 2015 lähtien eivät ole vertailukelpoisia aiempien vuosien kanssa.

2) Valtionosuuksien tasoon 2002-2017 vaikuttaa verokevennyksen kompensointi kunnille valtionosuuksia lisäämällä.

3) Mm. lainanotto, korkotuotot ja muut rahoitustuotot, satunnaiset tuotot, rahoitusosuudet investointeihin, omaisuuden myyntitulot, antolainojen lyhennykset.



Kuntien ja kuntayhtymien toimintakulujen kasvuprosentit 2000-2019



1. Vuosina 2014-2015 toimintamenojen kasvua hidastaa kunnallisten ammattikorkeakoulujen sekä liikelaitosten yhtiöittäminen. Lisäksi vuonna 2015 menojen tasoon vaikuttaa tilastouudistus. Ilman näitä toimenpiteitä kasvu olisi ollut vuosina 2014 ja 2015 noin 1 %.
2. Vuonna 2017 toimintamenoissa näkyy perustoimeentulotuen maksatuksen ja laskutuksen siirto Kelalle sekä kiky-sopimus. Ilman näitä toimenpiteitä kasvu olisi noin 1 %.

Tehtäväkohtaiset kustannustiedot

Sosiaali- ja terveys 2019

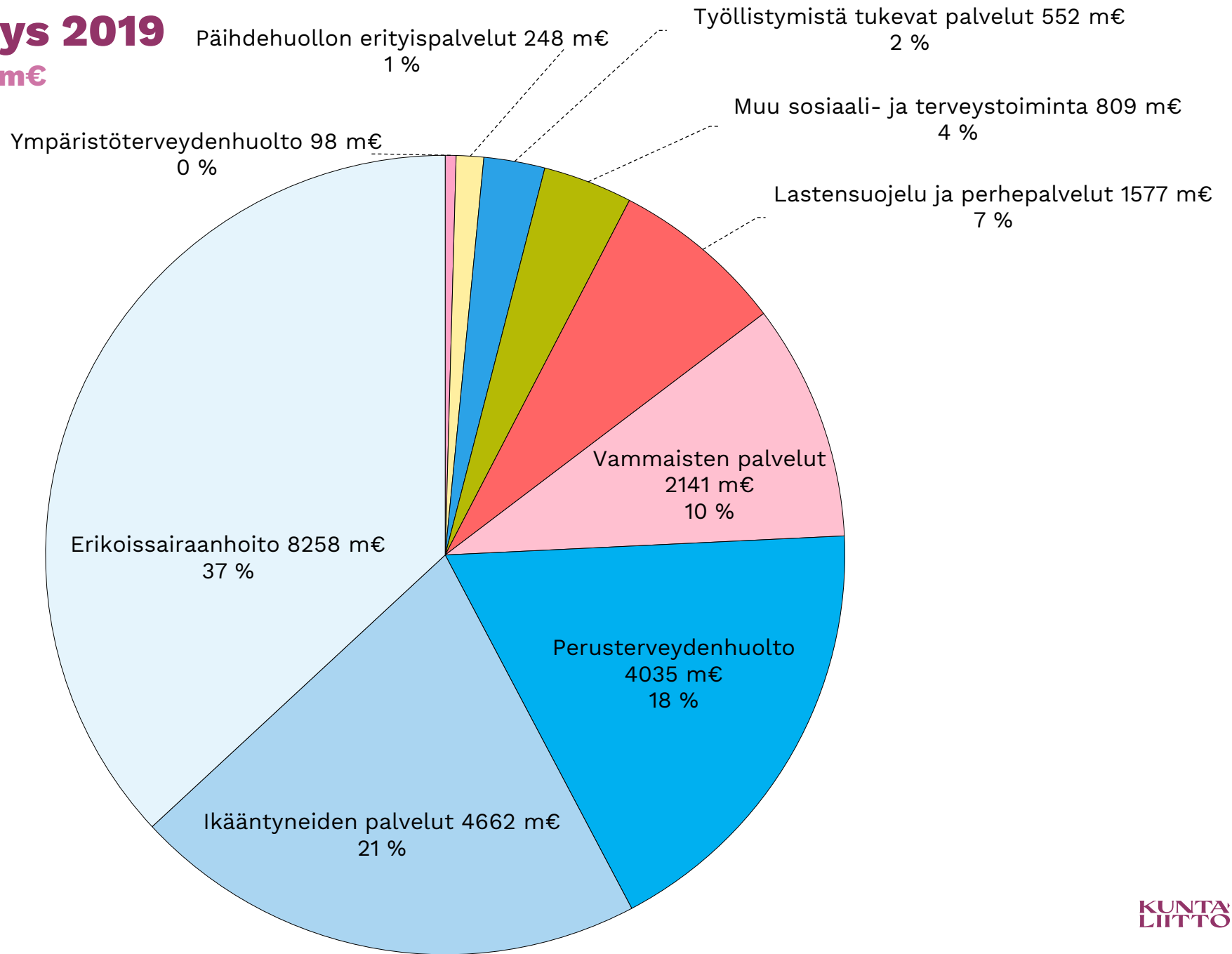
Kunnat ja kuntayhtymät, m€

Ulkoiset
käyttökustannukset
yhteensä 22,38 mrd.€

Ulkoiset
käyttökustannukset =
Toimintakulut +
vyörytyskulut + poistot ja
arvonalentumiset

Ei sisällä kuntien ja
kuntayhtymien keskinäisiä
palveluiden ostoja.

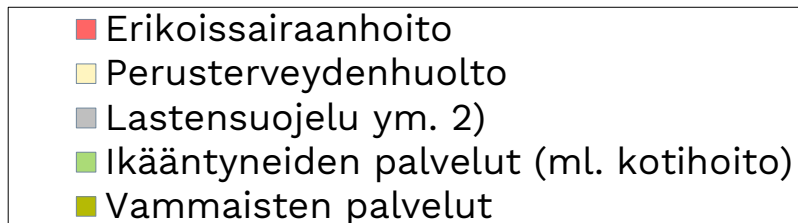
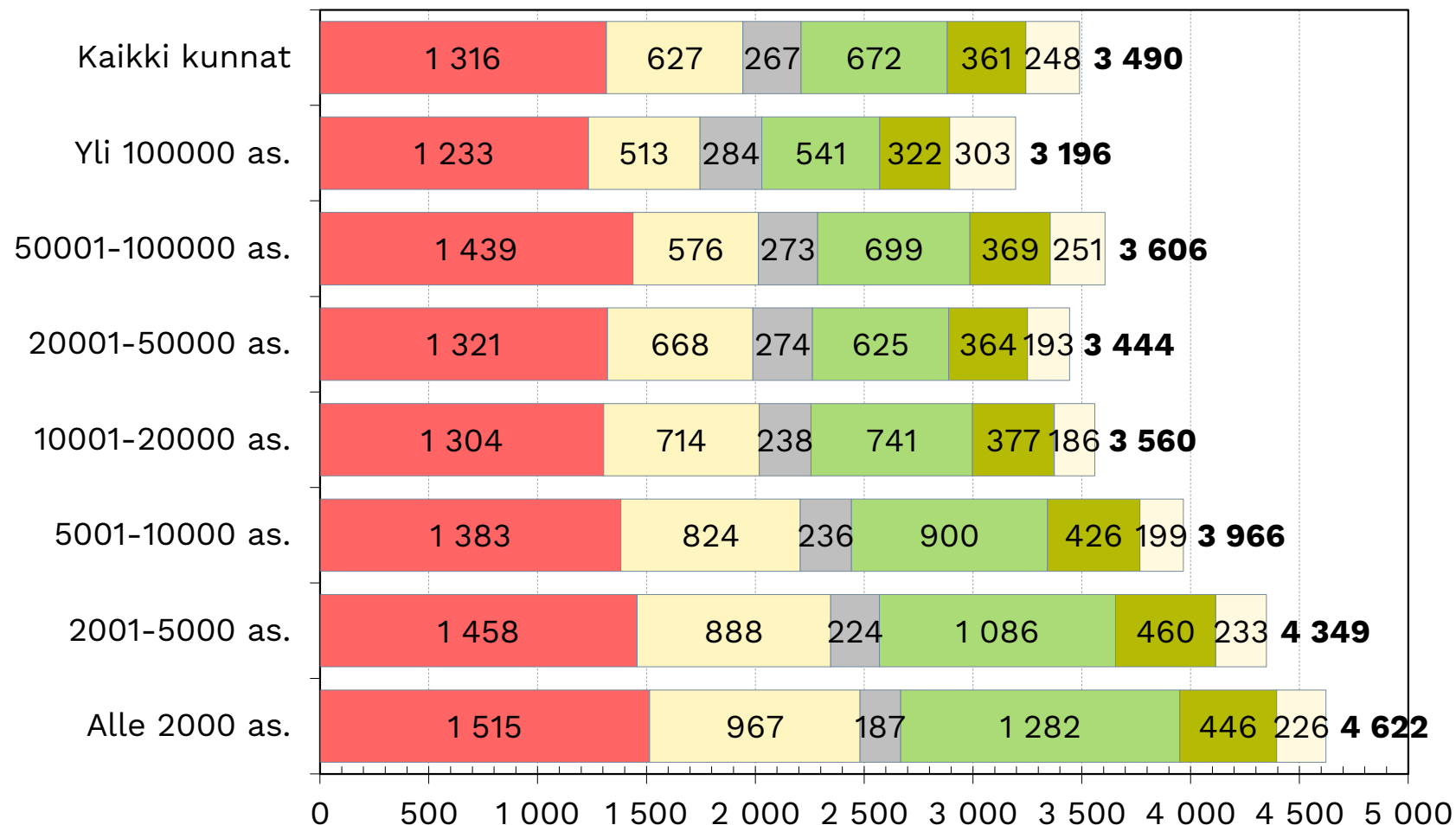
Lähde: Tilastokeskus
Päivitetty: 15.9.2020



Kuntien sosiaali- ja terveystoimen nettokustannukset¹⁾ vuonna 2019 €/as

1) Nettokustannukset =(Toimintakulut + Poistot ja arvonalentumiset + Vyörytyskulut) - (Toimintatuotot + Vyörytystuotot + Valmistus omaan käyttöön sekä valmistevaraston muutos)

2) Lastensuojelun laitos- ja perhehoito, Lastensuojelun avohuoltopalvelut sekä muut lasten ja perheiden avopalvelut



Lähde: Tilastokeskus
Päivitetty: 15.9.2020

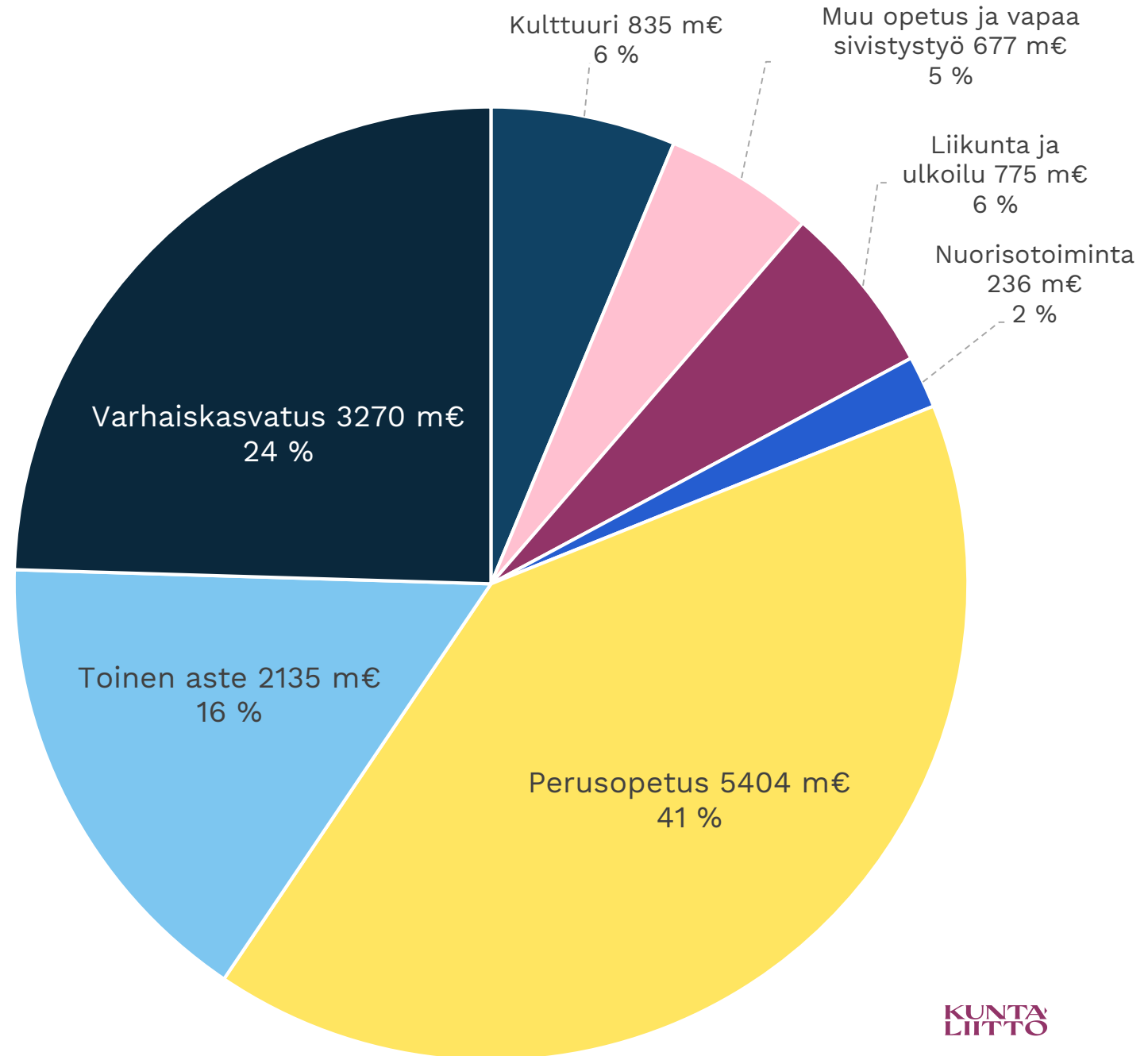
Opetus- ja kulttuuri 2019

Kunnat ja kuntayhtymät

Ulkoiset käyttökustannukset yhteensä 13,33 mrd.€

Ulkoiset käyttökustannukset = Toimintakulut + vyörytyskulut + poistot ja arvonalentumiset

Ei sisällä kuntien ja kuntayhtymien keskinäisiä palveluiden ostoja.



Lähde: Tilastokeskus
Päivitetty: 24.9.2019/mm



KUNTA LIITTO