

Kuntien ja kuntayhtymien ulkoiset menot ja tulot

Päivitetty 31.5 julkaistujen tilinpäätösennakkotietojen mukaan.

Mikko Mehtonen

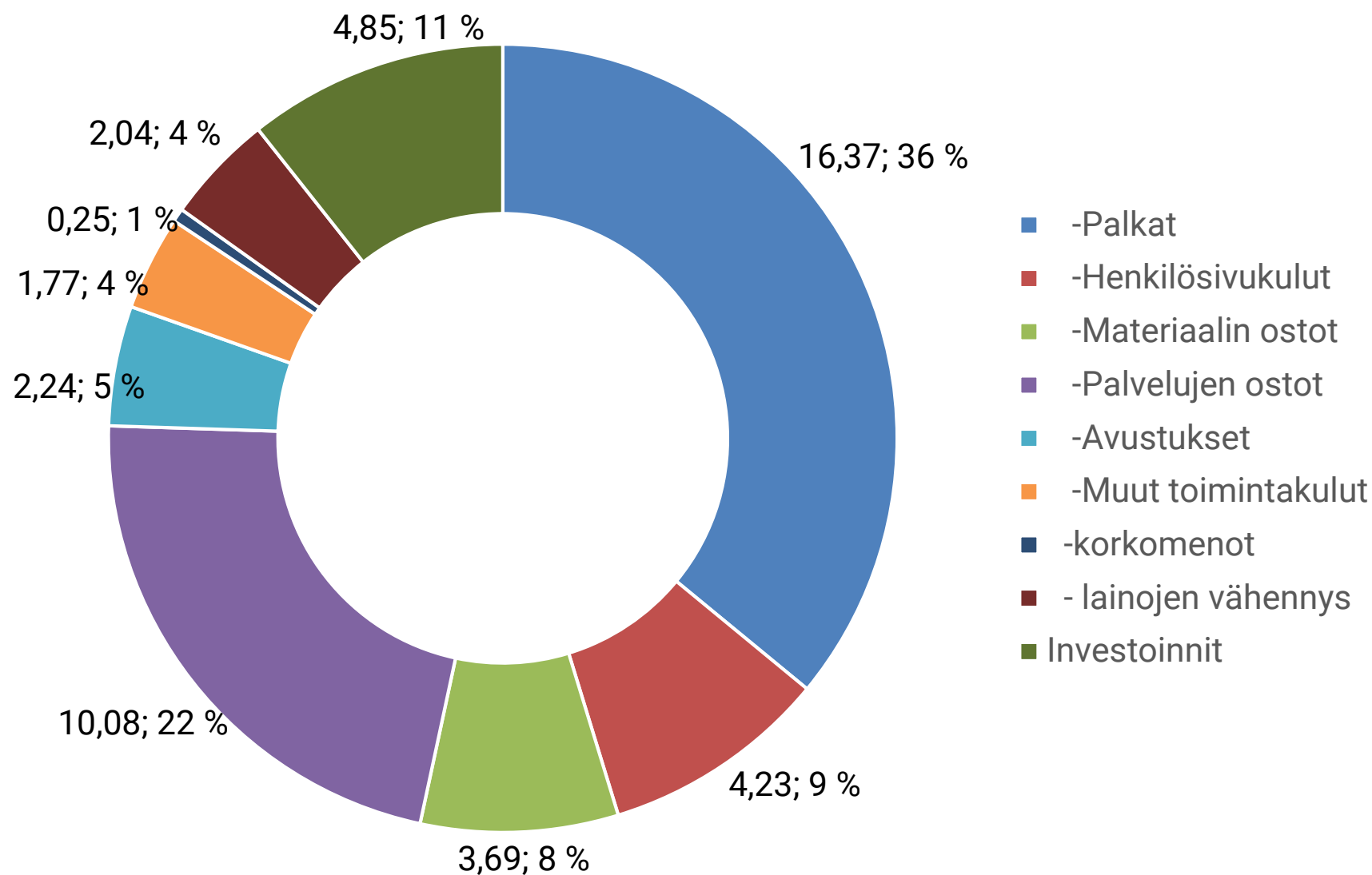
5.6.2019

357; 5%

Laskelma kuntien ja kuntayhtymien ulkoisista menoista vuonna 2018

(mrd.€ - %)

Tulos- ja rahoituslaskelman mukaiset ulkoiset menot yhteensä 45,5 mrd.

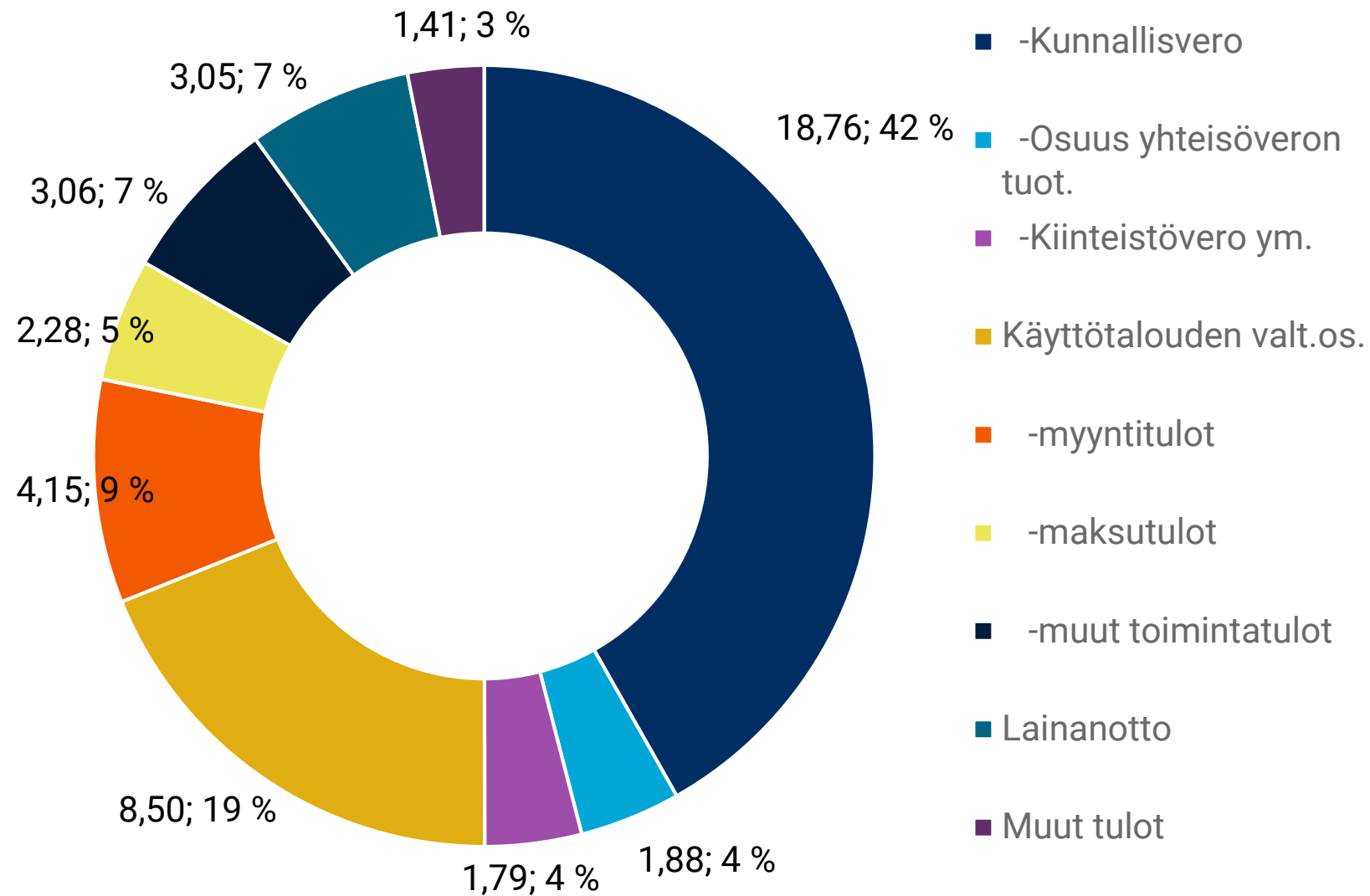


Lähde: Tilastokeskus, kuntien tilinpäätösennakkotiedot
Päivitetty: 4.6.2019 / mm

Laskelma kuntien ja kuntayhtymien ulkoisista tuloista vuonna 2018

(mrd. € - %)

Tulos- ja rahoituslaskelman mukaiset kokonaistulot yhteensä 44,87 mrd.€




Lähde: Tilastokeskus, kuntien tilinpäätösennakkotiedot
Päivitetty: 4.6.2019 / mm

Kuntien ja kuntayhtymien talous vuonna 2018

Tulos- ja rahoituslaskelman mukaiset ulkoiset menot ja tulot.

Lähde: Tilastokeskus, kuntien tilinpäätösennakkotiedot
Päivitetty: 4.6.2019 / mm



Yhteensä 45,5 mrd.€

(*) Arvio, tehtäväkohtaiset tiedot tarkentuvat loppuvuodesta 2019

Yhteensä 44,87 mrd.€

Kuntien ja kuntayhtymien menot 97-18

Tulos- ja rahoituslaskelman mukaiset ulkoiset kokonaismenot mrd. €.

Vuonna 2010 investointimenoissa ja muissa menoissa on Helsingin seudun ympäristöpalvelut-kuntayhtymän perustamiseen liittyviä eriä.

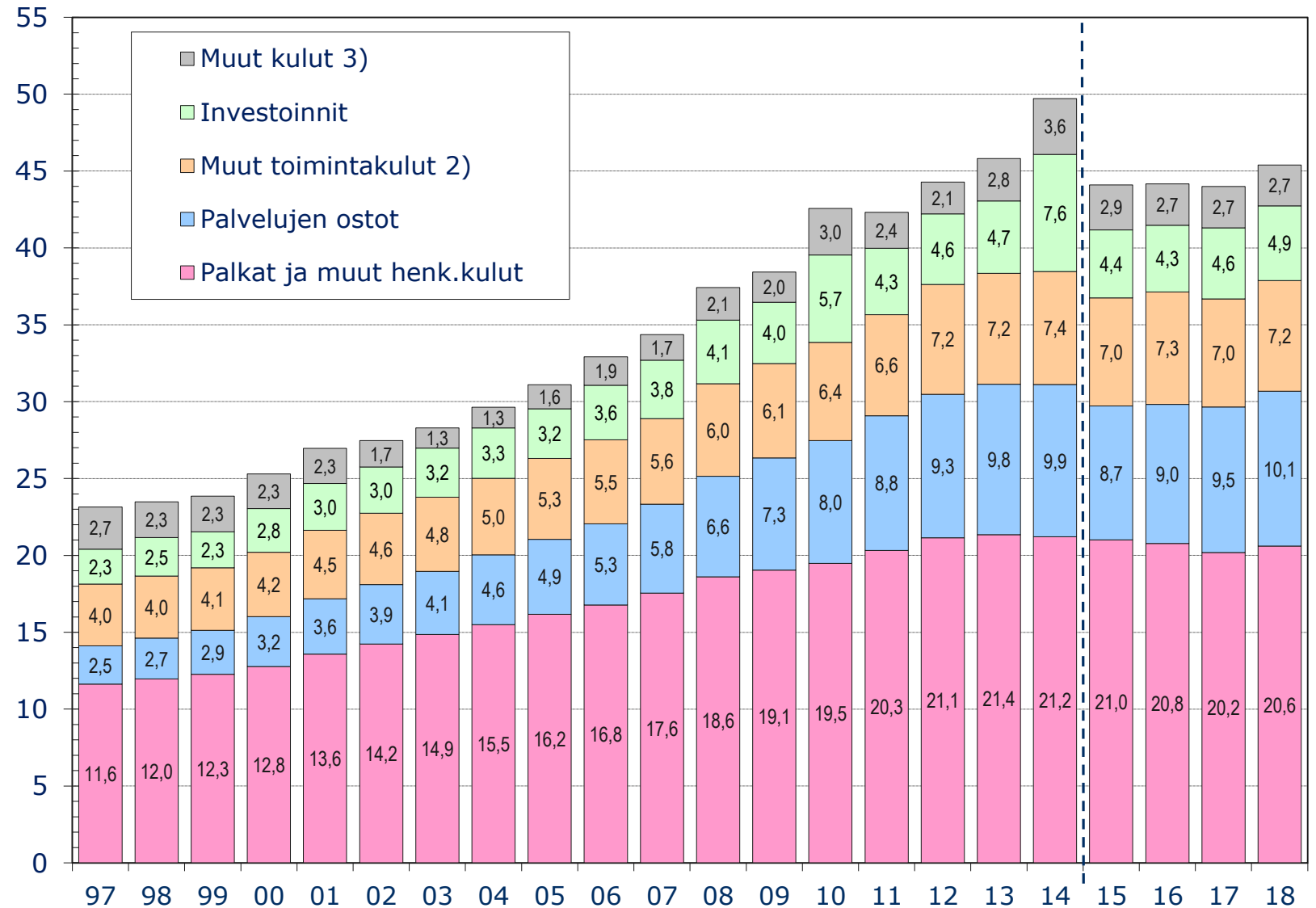
Vuosien 2014 ja 2015 lukuihin vaikuttavat kunnallisten liikelaitosten sekä ammattikorkeakoulujen yhtiöittämiset.

Tilastouudistuksen takia tiedot vuodesta 2015 lähtien eivät ole vertailukelpoisia aiempien vuosien kanssa.

2) Mm. materiaalin ostot, avustukset ja vuokrat.

3) Mm. korkokulut ja lainojen lyhennykset, muut rahoituskulut sekä antolainat

Lähde: Tilastokeskus, vuosi 2018 tilinpäätösennakkotiedot
Päivitetty: 4.6.2019 / mm



Kuntien ja kuntayhtymien menot 97-18

Tulos- ja rahoituslaskelman mukaiset ulkoiset kokonaismenot %-kokonaismenoista.

Vuonna 2010 investointimenoissa ja muissa menoissa on Helsingin seudun ympäristöpalvelut-kuntayhtymän perustamiseen liittyviä eriä.

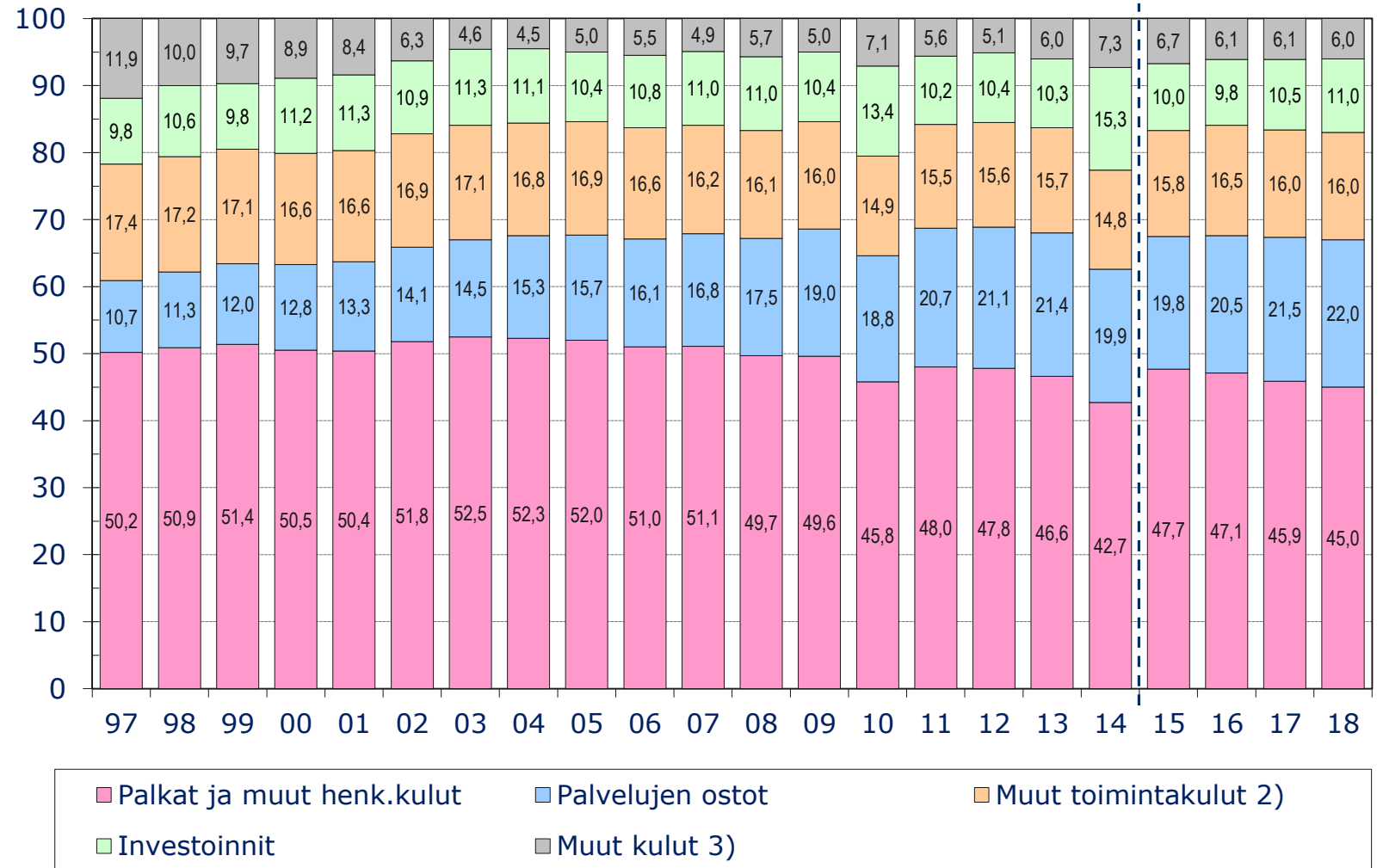
Vuosien 2014 ja 2015 lukuihin vaikuttavat kunnallisten liikelaitosten sekä ammattikorkeakoulujen yhtiöittämiset.

Tilastouudistuksen takia tiedot vuodesta 2015 lähtien eivät ole vertailukelpoisia aiempien vuosien kanssa.

2) Mm. materiaalin ostot, avustukset ja vuokrat.

3) Mm. korkokulut ja lainojen lyhennykset, muut rahoituskulut sekä antolainat

Lähde: Tilastokeskus, vuosi 2018 tilinpäätösennakkotiedot
Päivitetty: 4.6.2019 / mm



Kuntien ja kuntayhtymien ulkoiset tulot 97-18

Tulos- ja rahoituslaskelman mukaiset ulkoiset kokonaistulot mrd. €

Vuoden 2010 muissa tuotoissa on Helsingin seudun ympäristöpalvelut-kuntayhtymän perustamiseen liittyviä eriä.

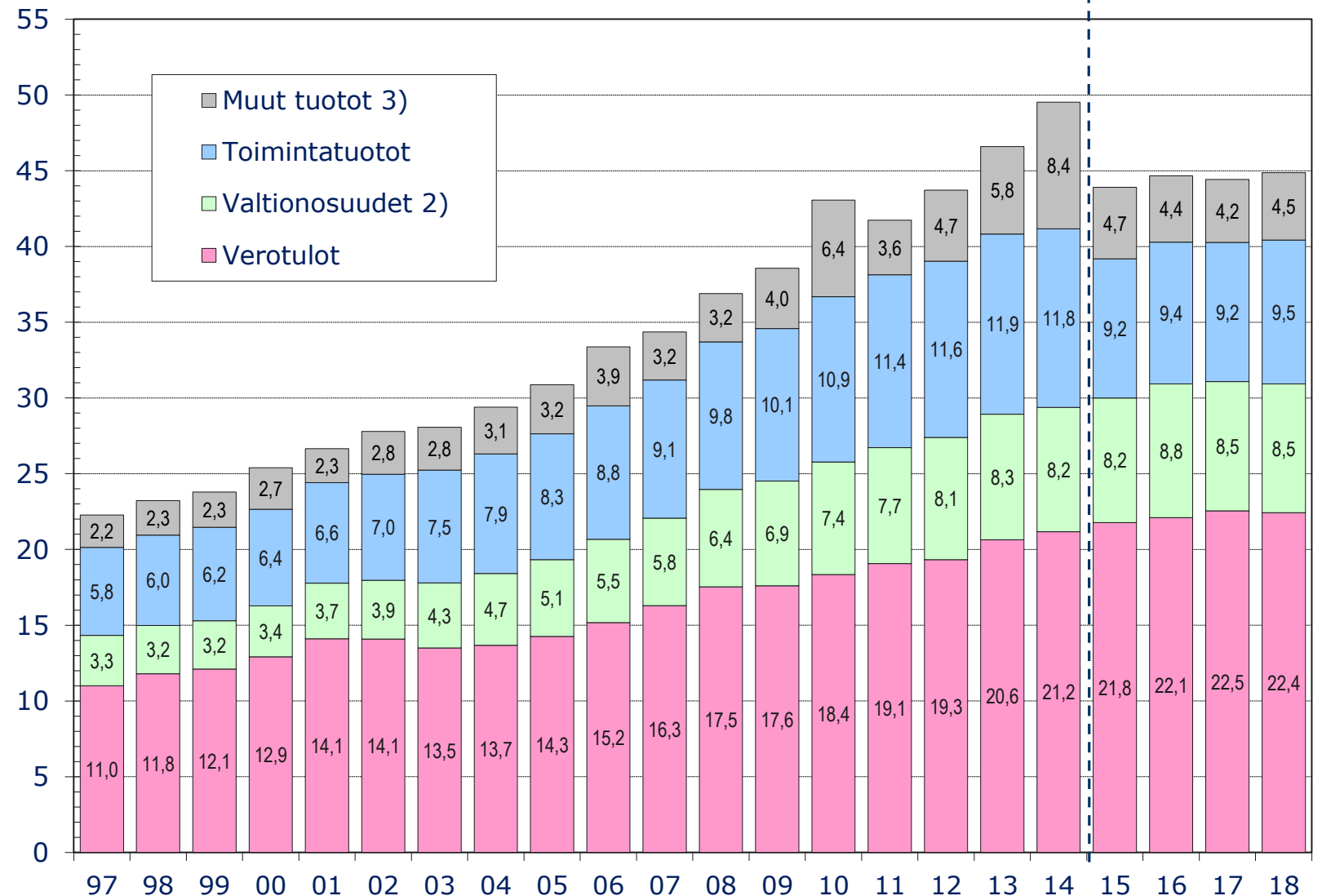
Vuosien 2014 ja 2015 lukuihin vaikuttavat ammattikorkeakoulujen sekä liikelaitosten yhtiöittämiset.

Tilastouudistuksen takia tiedot vuodesta 2015 lähtien eivät ole vertailukelpoisia aiempien vuosien kanssa.

2) Valtionosuuksien tasoon 2002-2017 vaikuttaa verokevennyksen kompensointi kunnille valtionosuuksia lisäämällä.

3) Mm. lainanotto, korkotuotot ja muut rahoitustuotot, satunnaiset tuotot, rahoitusosuudet investointeihin, omaisuuden myyntitulot, antolainojen lyhennykset.

Lähde: Tilastokeskus, vuosi 2018 tilinpäätösennakkotiedot
Päivitetty: 4.6.2019 / mm



Kuntien ja kuntayhtymien ulkoiset tulot 97-18

Tulos- ja rahoituslaskelman mukaiset ulkoiset kokonaistulot % kokonaistuloista

Vuoden 2010 muissa tuotoissa on Helsingin seudun ympäristöpalvelut-kuntayhtymän perustamiseen liittyviä eriä.

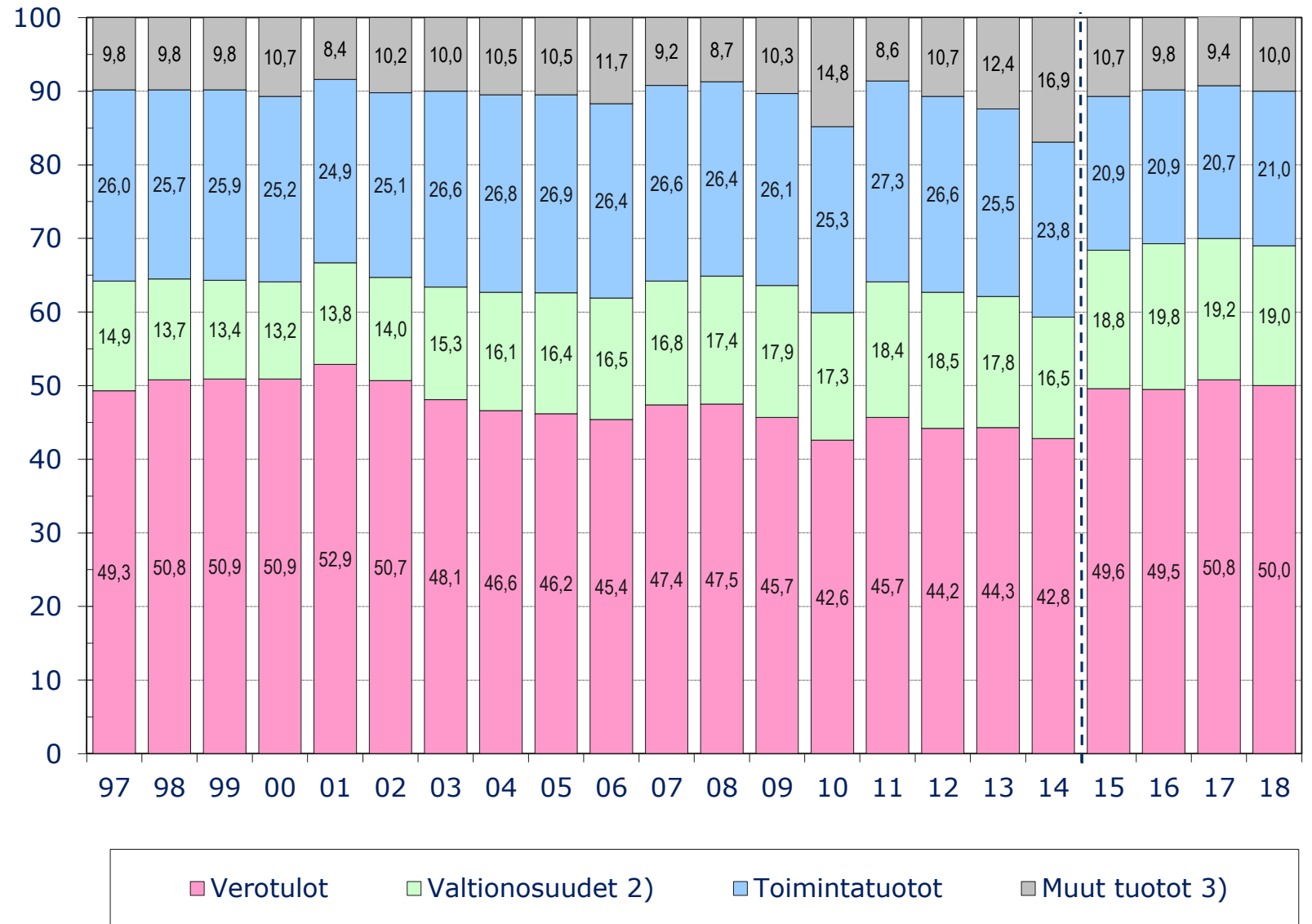
Vuosien 2014 ja 2015 lukuihin vaikuttavat ammattikorkeakoulujen sekä liikelaitosten yhtiöittämiset.

Tilastouudistuksen takia tiedot vuodesta 2015 lähtien eivät ole vertailukelpoisia aiempien vuosien kanssa.

2) Valtionosuuksien tasoon 2002-2017 vaikuttaa verokevennyksen kompensointi kunnille valtionosuuksia lisäämällä.

3) Mm. lainanotto, korkotuotot ja muut rahoitustuotot, satunnaiset tuotot, rahoitusosuudet investointeihin, omaisuuden myyntitulot, antolainojen lyhennykset.

Lähde: Tilastokeskus, vuosi 2018 tilinpäätösennakkotiedot
Päivitetty: 4.6.2019 / mm

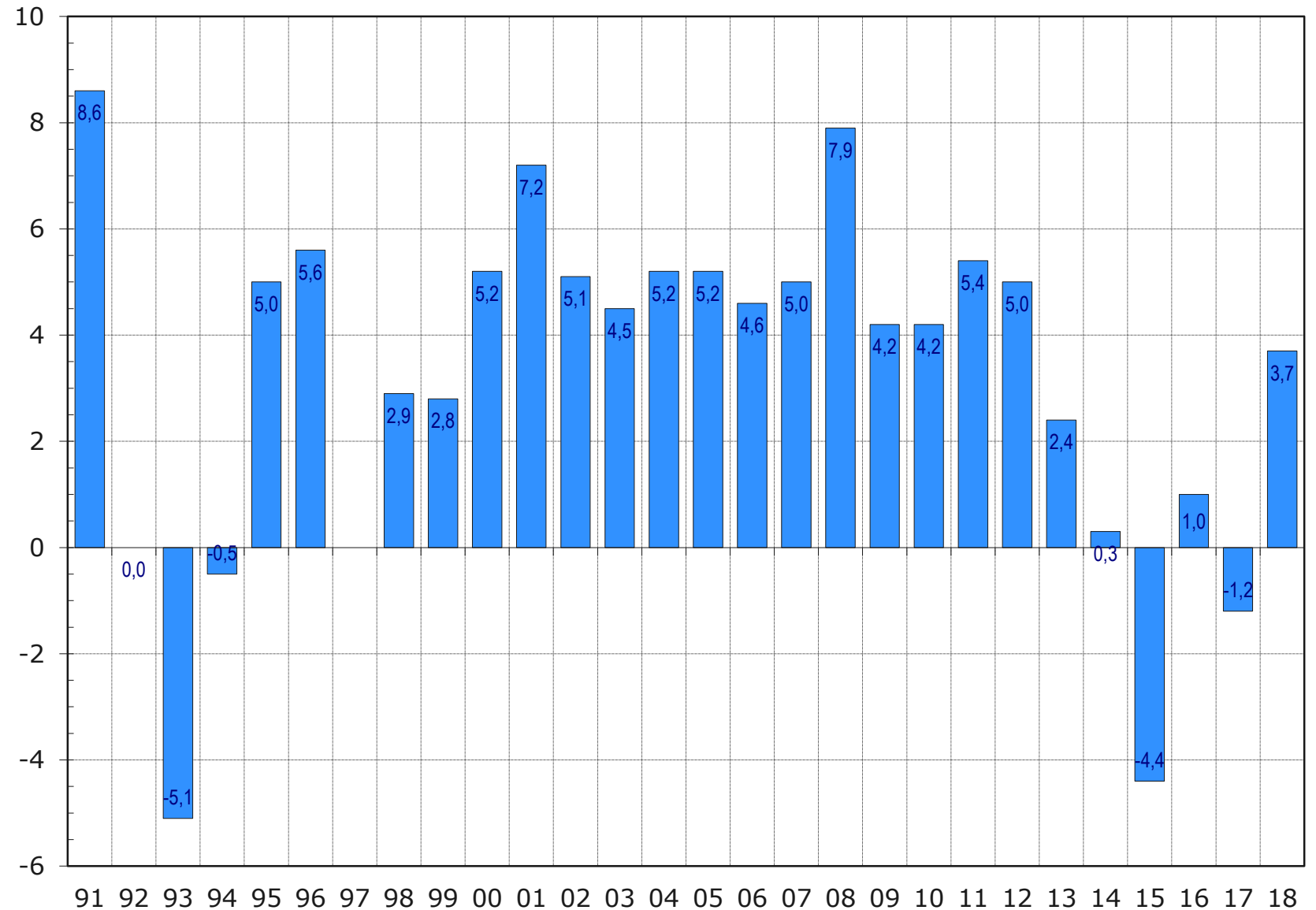


Kuntien ja kuntayhtymien toimintakulujen kasvuprosentit 1991-2018

1) Mm. opetustoimen ylläpitäjämallin johdosta vuosi 1997 ei ole vertailukelpoinen aikaisempien vuosien kanssa

2) Vuosina 2014-2015 toimintamenojen kasvua hidastaa kunnallisten ammattikorkeakoulujen sekä liikelaitosten yhtiöittäminen. Lisäksi vuonna 2015 menojen tasoon vaikuttaa tilastouudistus. Ilman näitä toimenpiteitä kasvu olisi ollut vuosina 2014 ja 2015 noin 1 %.

Lähde: Tilastokeskus, vuosi 2018 tilinpäätösennakkotiedot
Päivitetty: 4.6.2019 / mm





Tehtäväkohtaiset kustannustiedot

*(Vuoden 2018 kustannustiedot päivittyvät
loppuvuodesta 2019)*

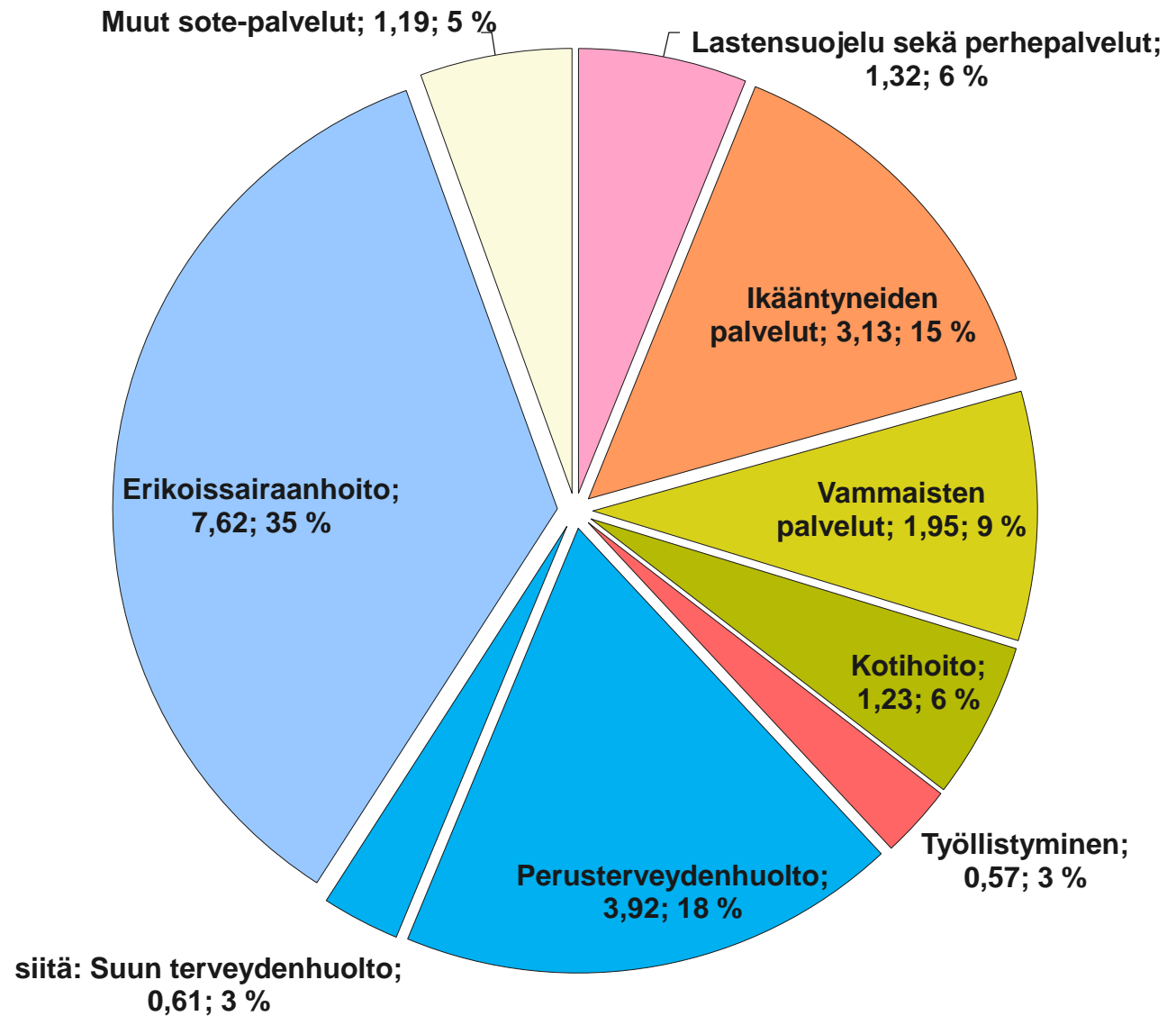
Sosiaali- ja terveystoimen käyttökustannukset 2017

(mrd.€; %)

Kuntien ja kuntayhtymien väliset erät on poistettu eli kustannukset esitetään sulautettuna.

Sosiaali- ja terveystoimen
käyttökustannukset vuonna 2017:
20,93 mrd. €
(=toimintamenot + käyttöomaisuuden poistot +
vyörytyserät – myyntitulot kunnilta ja
kuntayhtymiltä)

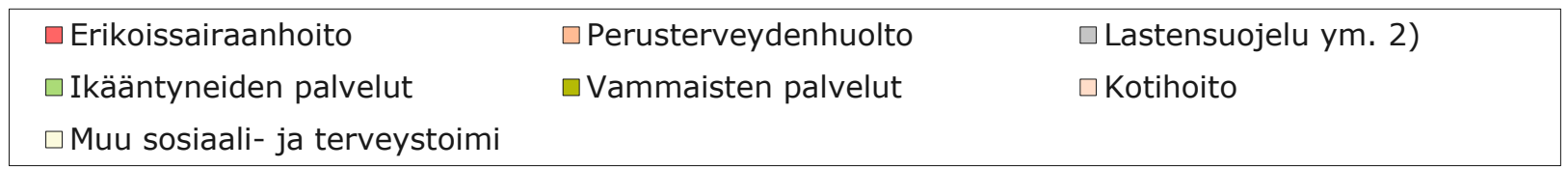
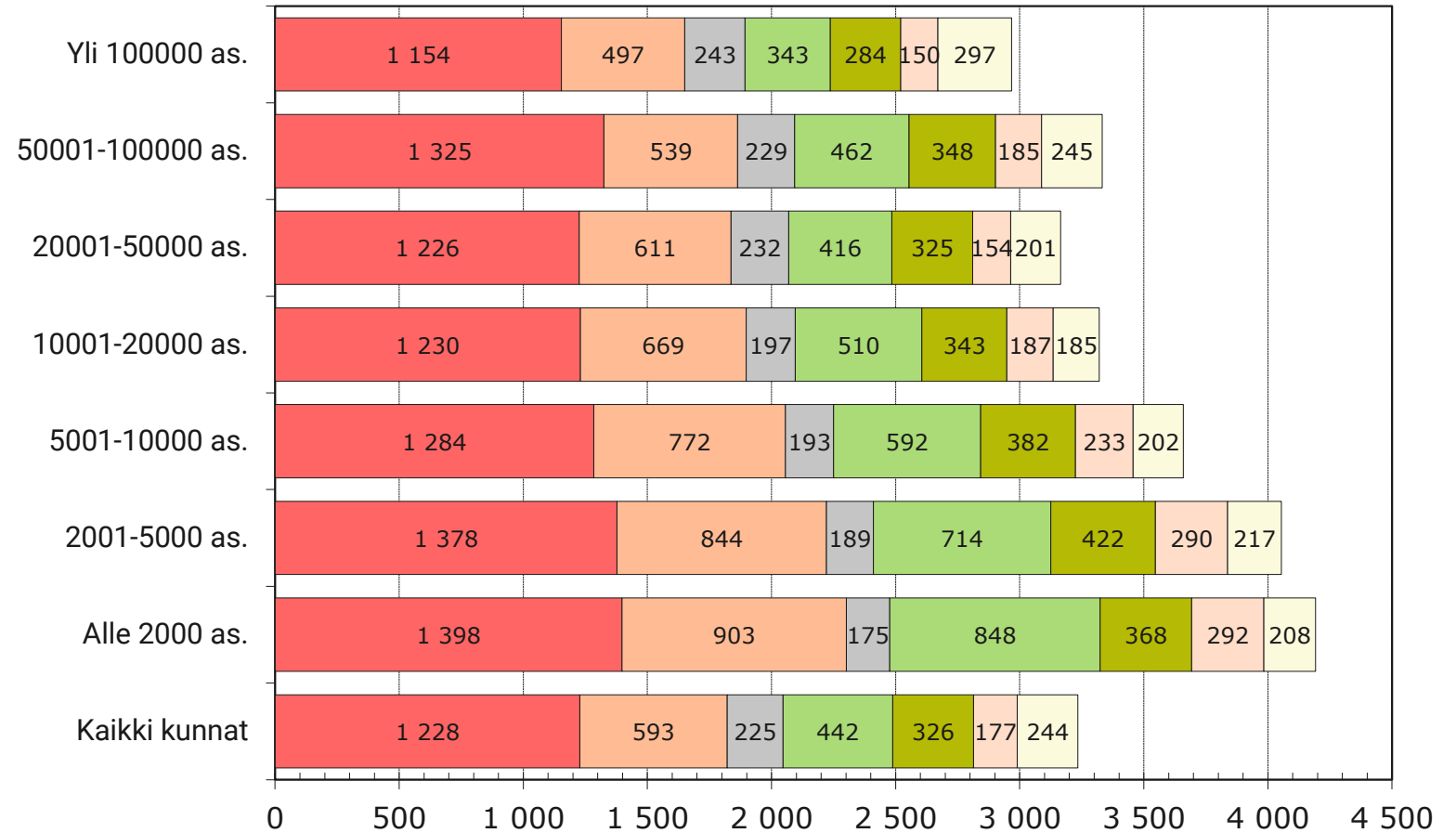
Lähde: Tilastokeskus
Päivitetty: 12.10.2018 / mm



Kuntien sosiaali- ja terveystoimen nettokustannukset 2017 Manner-Suomessa, €/as

1) Nettokustannukset =(Toimintakulut + Poistot ja arvonalentumiset + Vyörytyskulut) - (Toimintatuotot + Vyörytystuotot + Valmistus omaan käyttöön sekä valmisteveraston muutos)

2) Lastensuojelun laitos- ja perhehoito, Lastensuojelun avohuoltopalvelut sekä muut lasten ja perheiden avopalvelut



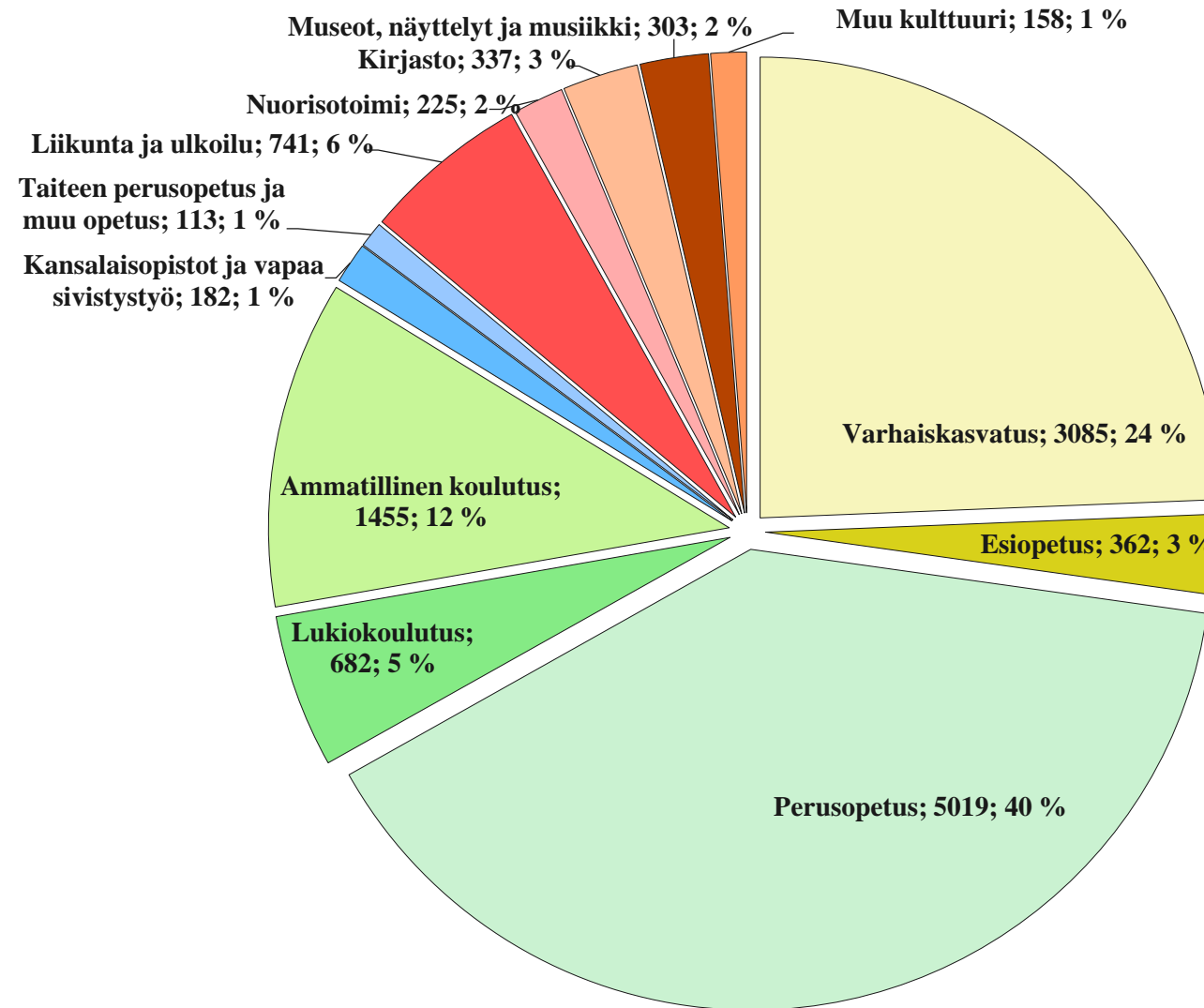
Lähde: Tilastokeskus
Päivitetty: 12.10.2018 / mm

Opetus- ja kulttuuritoimen käyttökustannukset 2017

(mrd.€; %)

Kuntien ja kuntayhtymien väliset erät on poistettu eli kustannukset esitetään sulautettuna.

Opetus- ja kulttuuritoimen
käyttökustannukset vuonna 2017:
12,66 mrd. €
(=toimintamenot + käyttöomaisuuden poistot +
vyörytyserät – myyntitulot kunnilta ja
kuntayhtymiltä)



Lähde: Tilastokeskus
Päivitetty: 12.10.2018 / mm