

Kuntien ja kuntayhtymien ulkoiset menot ja tulot

Kuntien ja kuntayhtymien tilinpäätöstietojen mukaan.

Mikko Mehtonen

24.9.2019

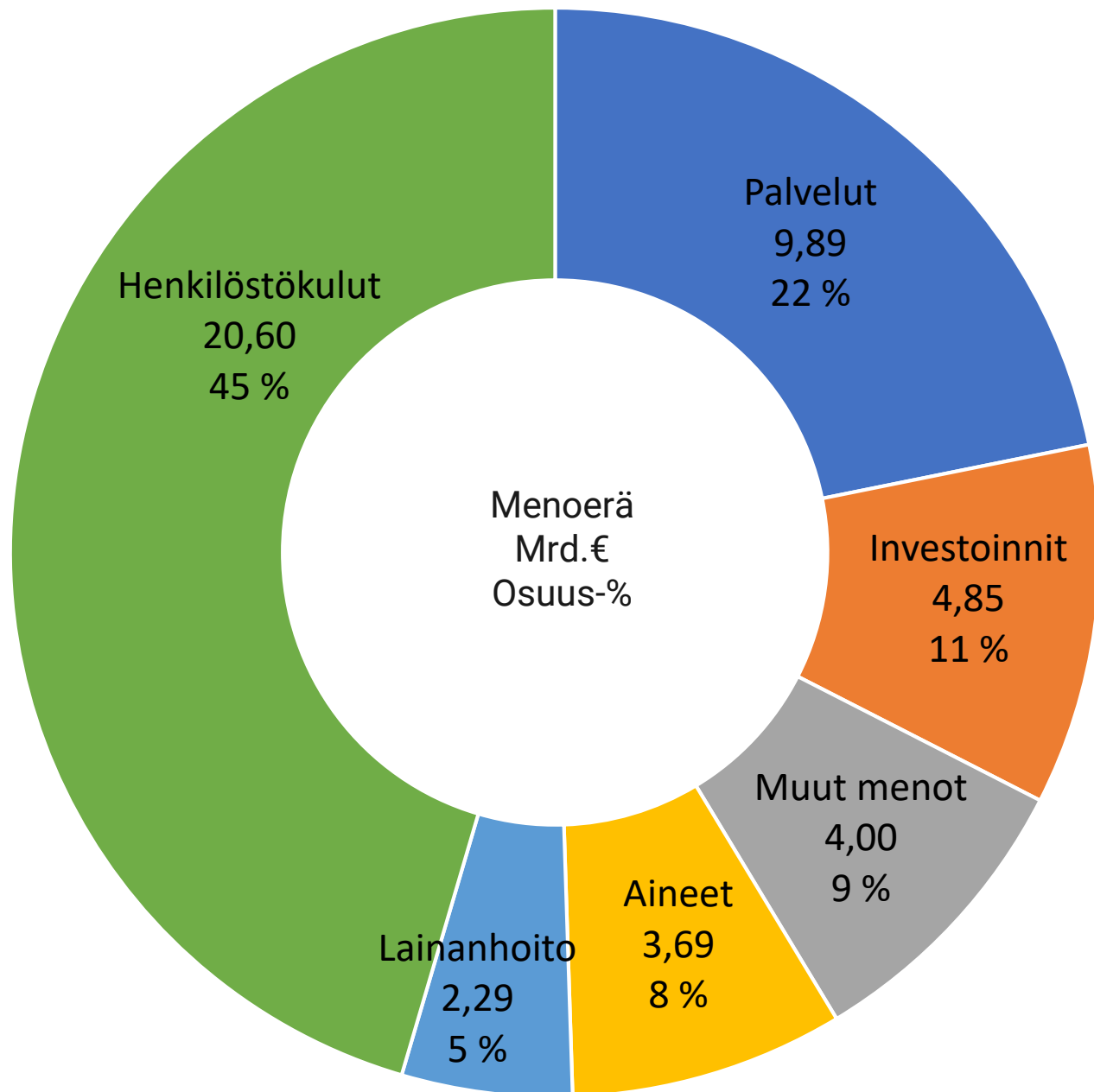
357; 5%

Laskelma kuntien ja kuntayhtymien ulkoisista menoista vuonna 2018

Tulos- ja rahoituslaskelman mukaiset ulkoiset menot yhteensä 45,33 mrd.

Muut menot sisältävät mm. avustusmenot (2,24) ja muut toimintakulut (1,77).

Lähde: Tilastokeskus
Päivitetty: 6.11.2019 / mm

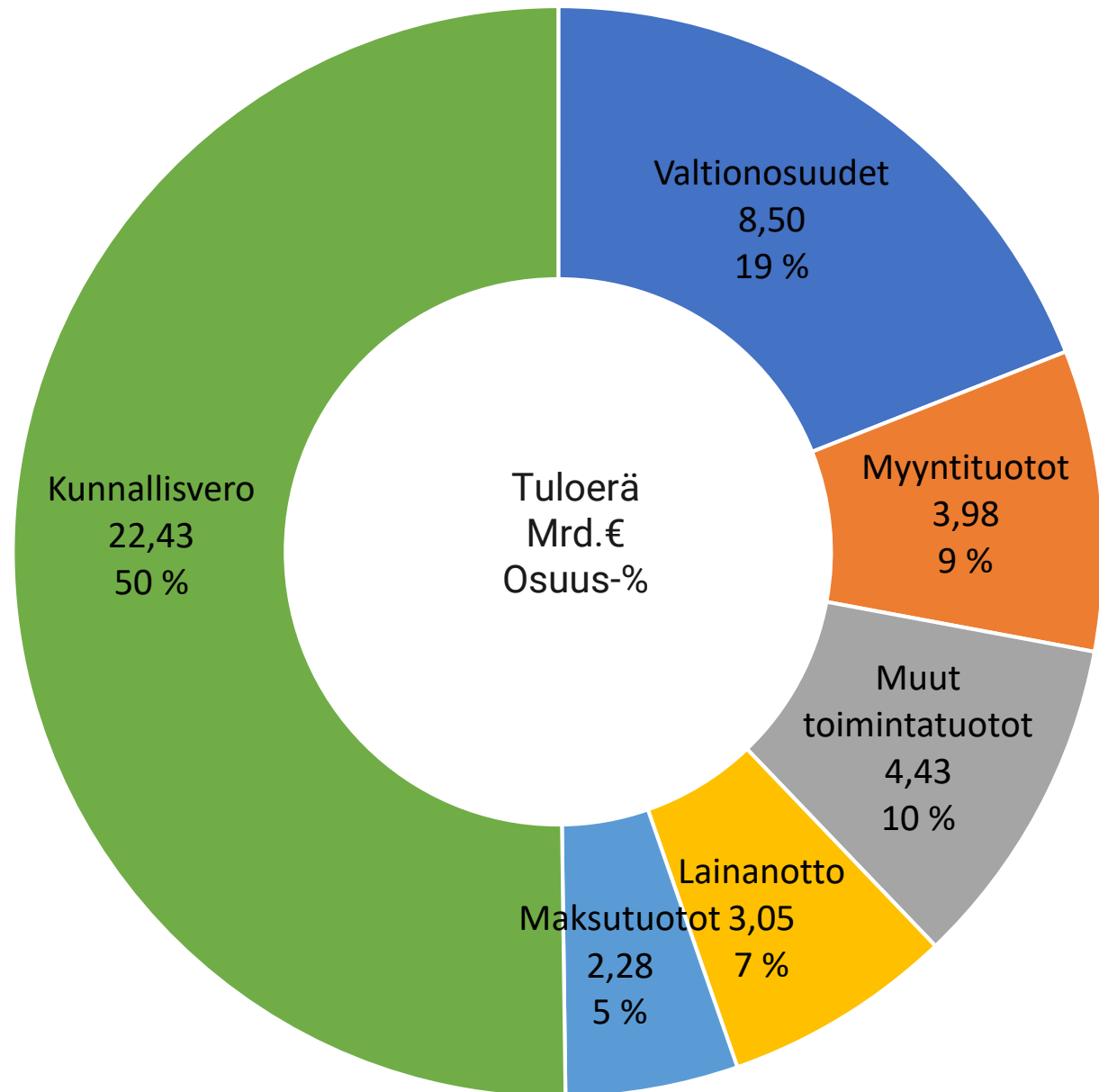


Laskelma kuntien ja kuntayhtymien ulkoisista tuloista vuonna 2018

(mrd. € - %)

Tulos- ja rahoituslaskelman mukaiset kokonaistulot yhteensä 44,67 mrd.€

Muut toimintatuotot sisältävät mm. tuet ja avustukset (0,78), vuokratulot (1,44), rahoitustulot (0,67) sekä käyttöomaisuuden myyntitulot (0,87).

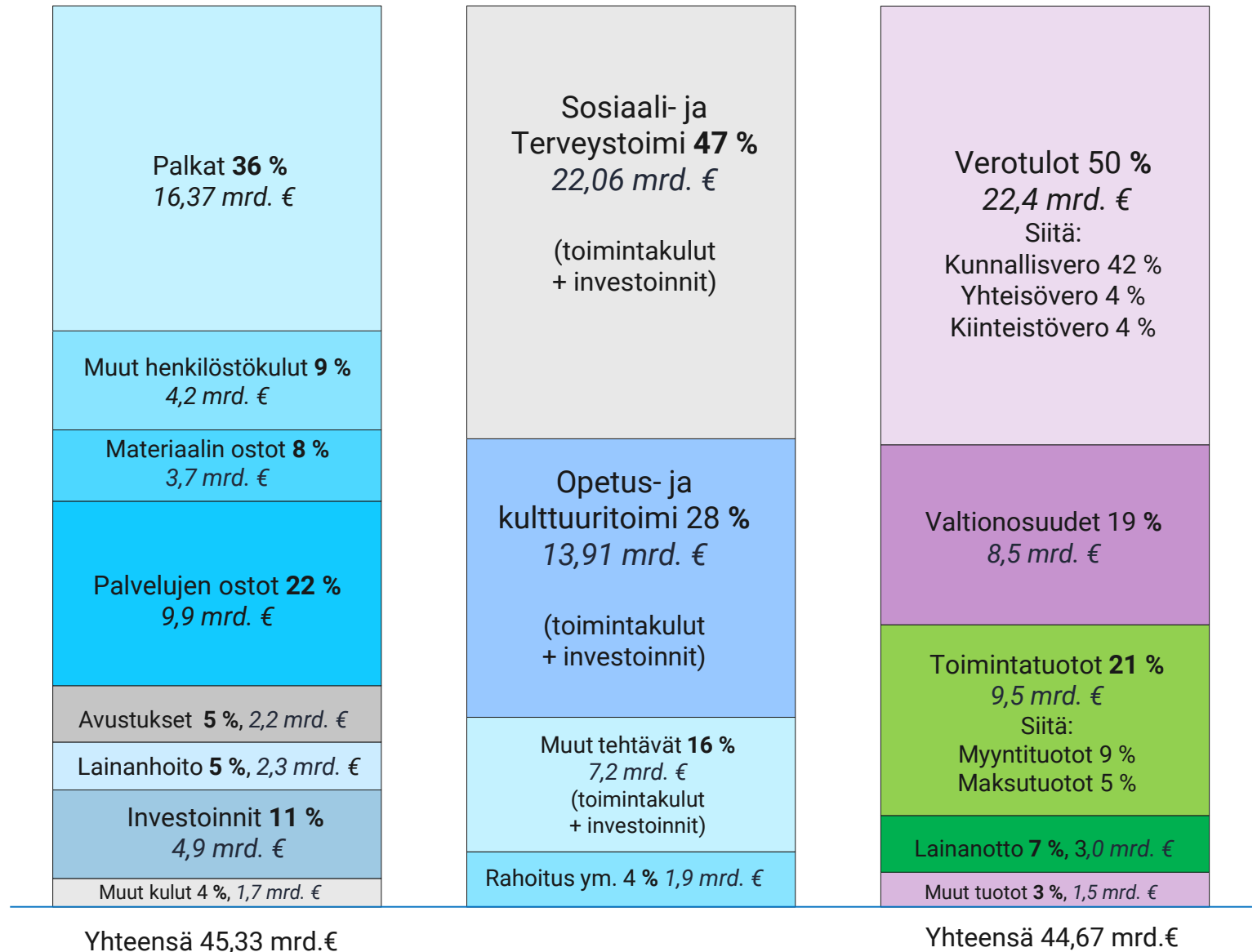


Lähde: Tilastokeskus
Päivitetty: 24.9.2019 / mm

Kuntien ja kuntayhtymien talous vuonna 2018

Tulos- ja rahoituslaskelman mukaiset ulkoiset menot ja tulot.

Lähde: Tilastokeskus
Päivitetty: 24.9.2019 / mm



Kuntien ja kuntayhtymien menot 97-18

Tulos- ja rahoituslaskelman mukaiset ulkoiset kokonaismenot mrd. €.

Vuonna 2010 investointimenoissa ja muissa menoissa on Helsingin seudun ympäristöpalvelut-kuntayhtymän perustamiseen liittyviä eriä.

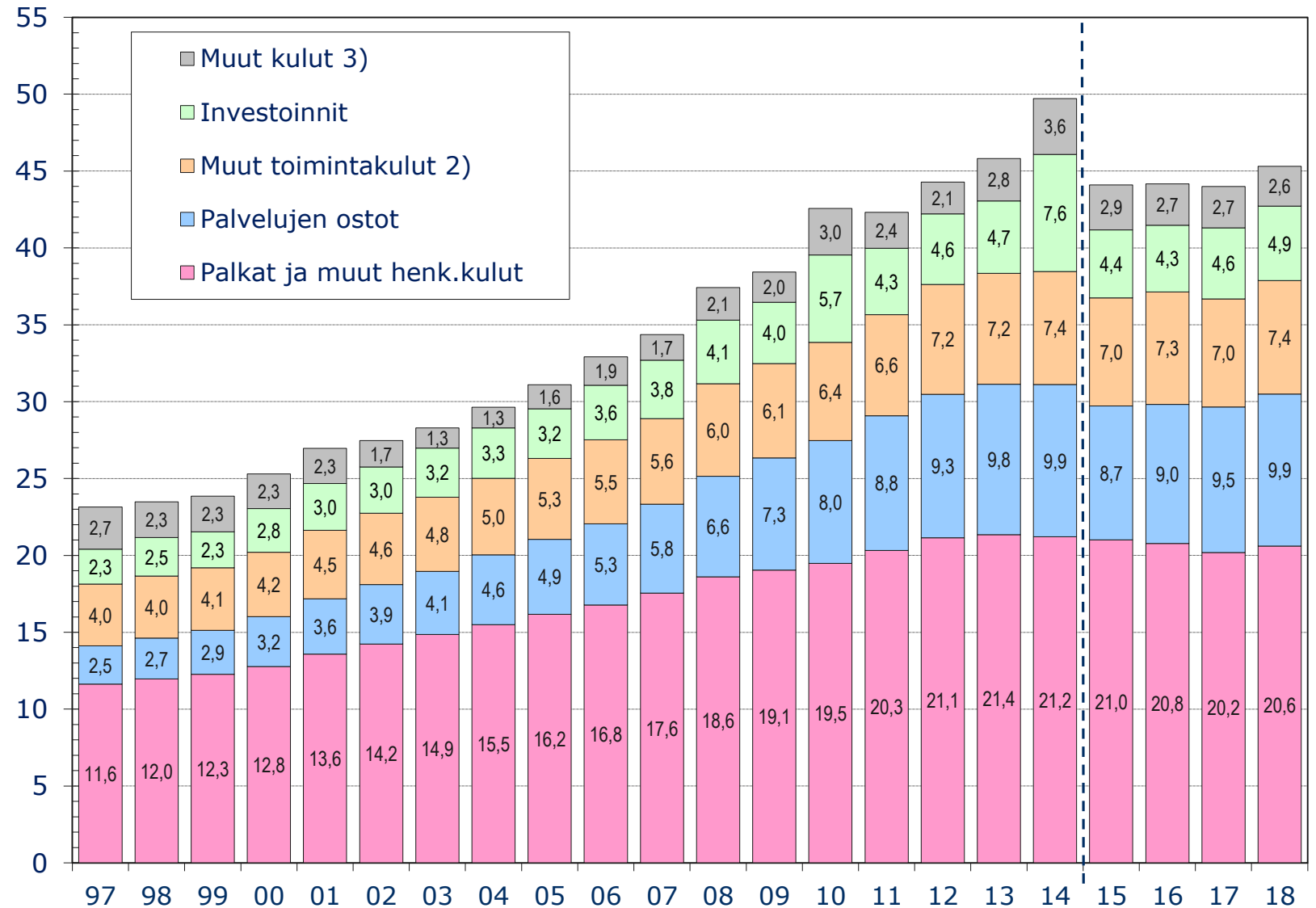
Vuosien 2014 ja 2015 lukuihin vaikuttavat kunnallisten liikelaitosten sekä ammattikorkeakoulujen yhtiöittämiset.

Tilastouudistuksen takia tiedot vuodesta 2015 lähtien eivät ole vertailukelpoisia aiempien vuosien kanssa.

2) Mm. materiaalin ostot, avustukset ja vuokrat.

3) Mm. korkokulut ja lainojen lyhennykset, muut rahoituskulut sekä antolainat

Lähde: Tilastokeskus
Päivitetty: 24.9.2019 / mm



Kuntien ja kuntayhtymien menot 97-18

Tulos- ja rahoituslaskelman mukaiset ulkoiset kokonaismenot %-kokonaismenoista.

Vuonna 2010 investointimenoissa ja muissa menoissa on Helsingin seudun ympäristöpalvelut-kuntayhtymän perustamiseen liittyviä eriä.

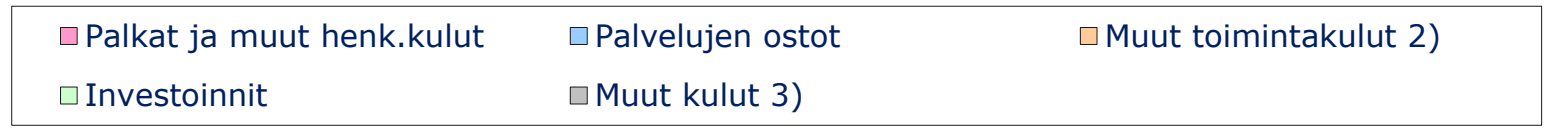
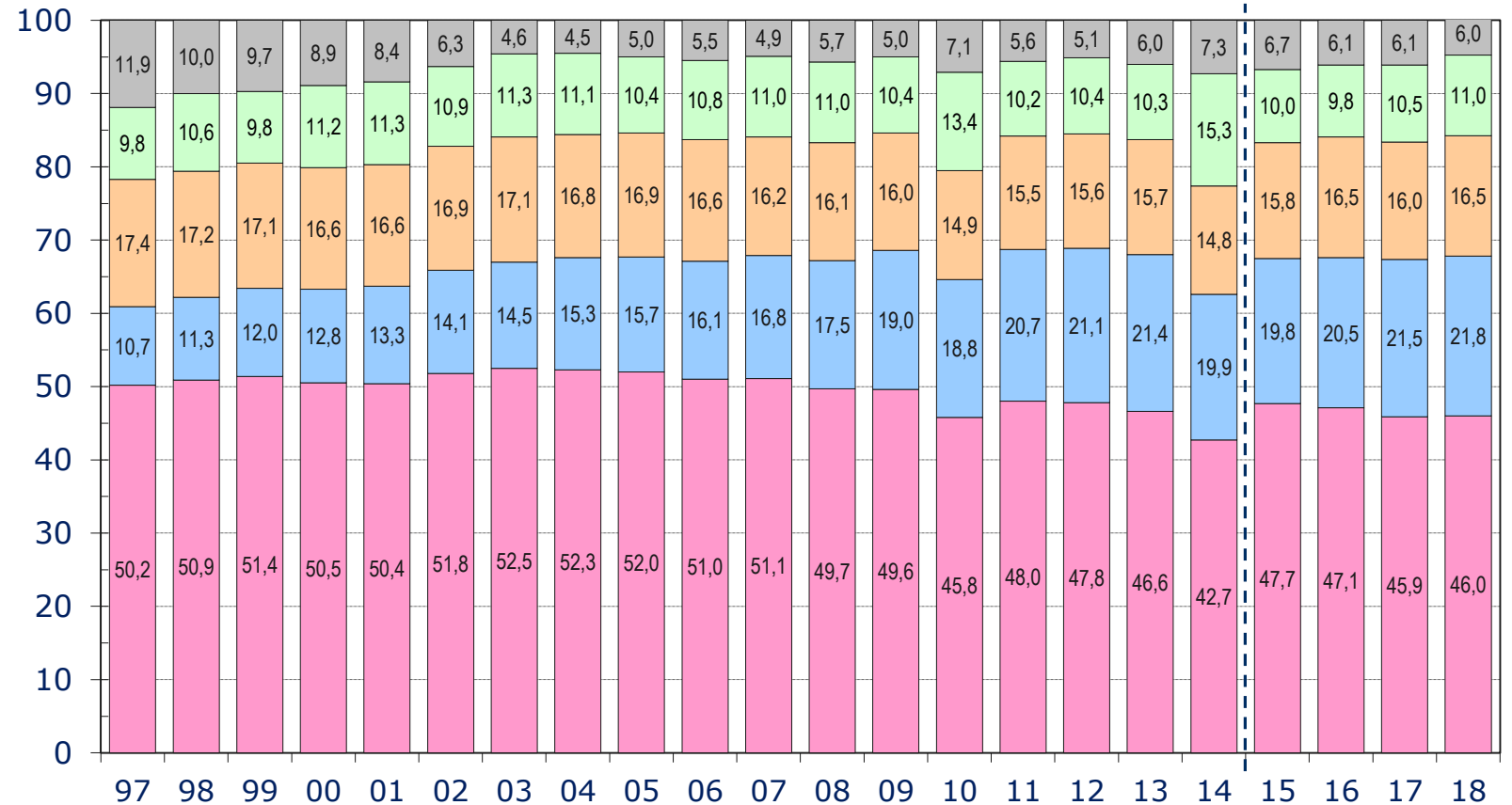
Vuosien 2014 ja 2015 lukuihin vaikuttavat kunnallisten liikelaitosten sekä ammattikorkeakoulujen yhtiöittämiset.

Tilastouudistuksen takia tiedot vuodesta 2015 lähtien eivät ole vertailukelpoisia aiempien vuosien kanssa.

2) Mm. materiaalin ostot, avustukset ja vuokrat.

3) Mm. korkokulut ja lainojen lyhennykset, muut rahoituskulut sekä antolainat

Lähde: Tilastokeskus
Päivitetty: 24.9.2019 / mm



Kuntien ja kuntayhtymien ulkoiset tulot 97-18

Tulos- ja rahoituslaskelman mukaiset ulkoiset kokonaistulot mrd. €

Vuoden 2010 muissa tuotoissa on Helsingin seudun ympäristöpalvelut-kuntayhtymän perustamiseen liittyviä eriä.

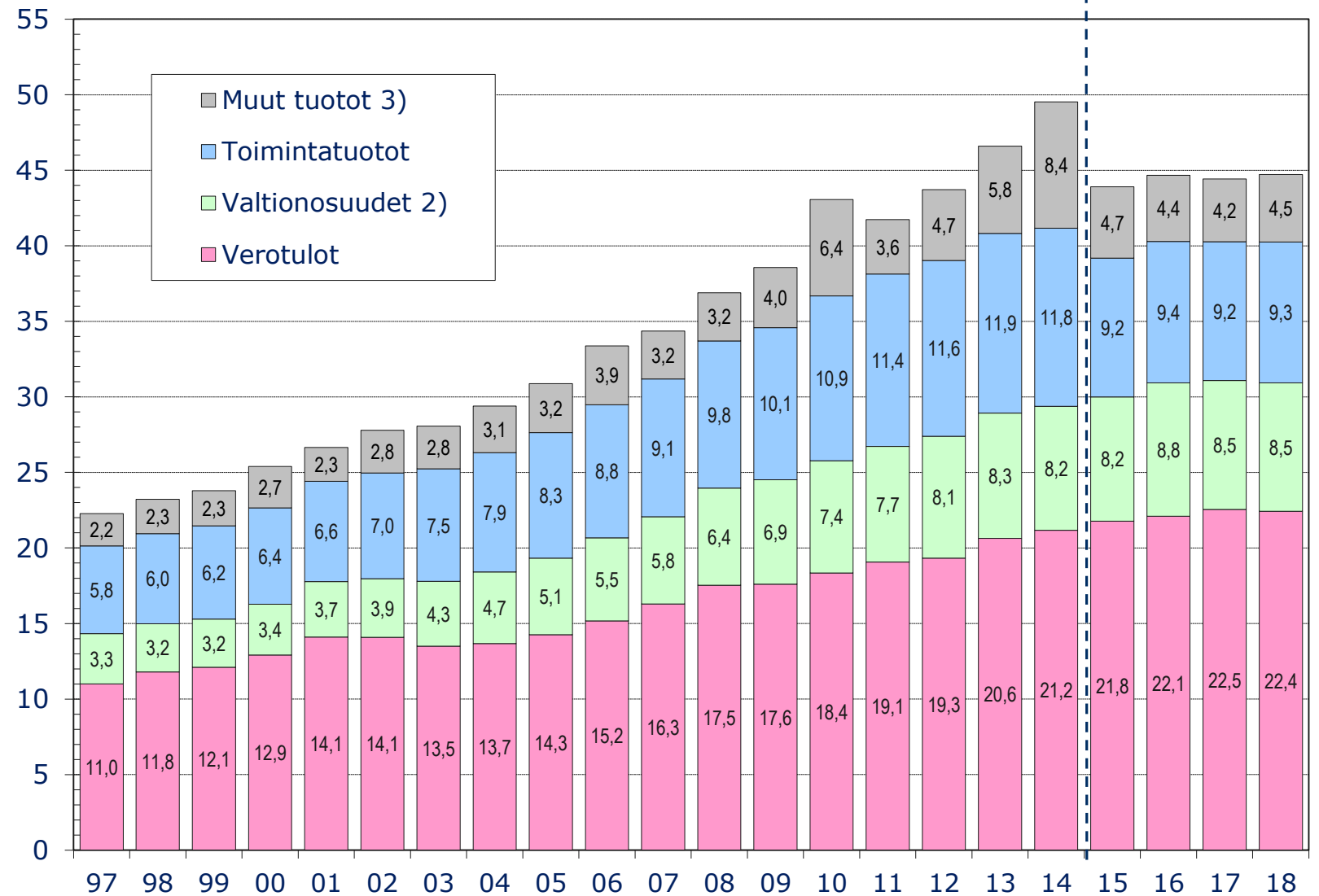
Vuosien 2014 ja 2015 lukuihin vaikuttavat ammattikorkeakoulujen sekä liikelaitosten yhtiöittämiset.

Tilastouudistuksen takia tiedot vuodesta 2015 lähtien eivät ole vertailukelpoisia aiempien vuosien kanssa.

2) Valtionosuuksien tasoon 2002-2017 vaikuttaa verokevennyksen kompensointi kunnille valtionosuuksia lisäämällä.

3) Mm. lainanotto, korkotuotot ja muut rahoitustuotot, satunnaiset tuotot, rahoitusosuudet investointeihin, omaisuuden myyntitulot, antolainojen lyhennykset.

Lähde: Tilastokeskus
Päivitetty: 24.9.2019 / mm



Kuntien ja kuntayhtymien ulkoiset tulot 97-18

Tulos- ja rahoituslaskelman mukaiset ulkoiset kokonaistulot % kokonaistuloista

Vuoden 2010 muissa tuotoissa on Helsingin seudun ympäristöpalvelut-kuntayhtymän perustamiseen liittyviä eriä.

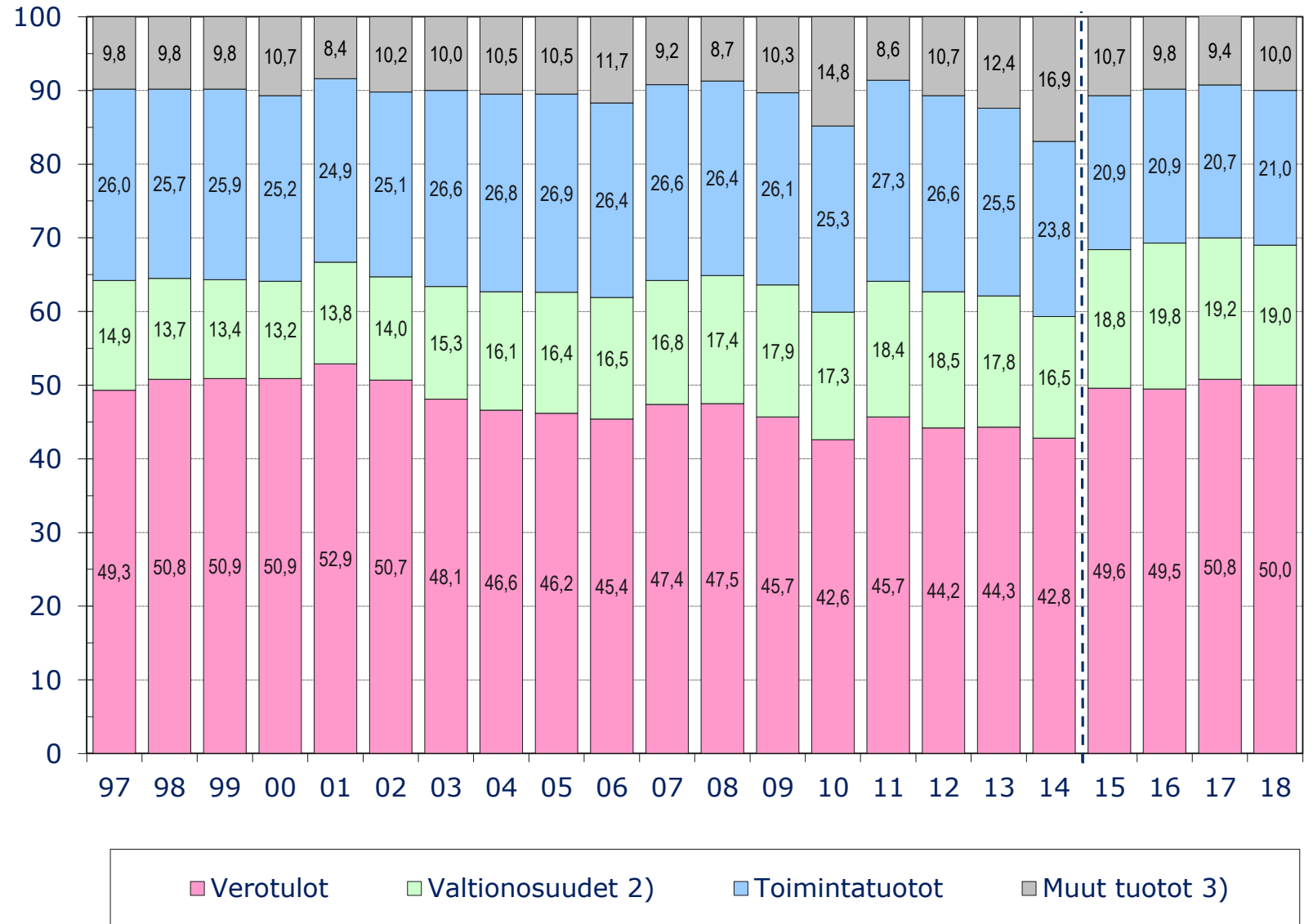
Vuosien 2014 ja 2015 lukuihin vaikuttavat ammattikorkeakoulujen sekä liikelaitosten yhtiöittämiset.

Tilastouudistuksen takia tiedot vuodesta 2015 lähtien eivät ole vertailukelpoisia aiempien vuosien kanssa.

2) Valtionosuuksien tasoon 2002-2017 vaikuttaa verokevennyksen kompensointi kunnille valtionosuuksia lisäämällä.

3) Mm. lainanotto, korkotuotot ja muut rahoitustuotot, satunnaiset tuotot, rahoitusosuudet investointeihin, omaisuuden myyntitulot, antolainojen lyhennykset.

Lähde: Tilastokeskus
Päivitetty: 24.9.2019 / mm

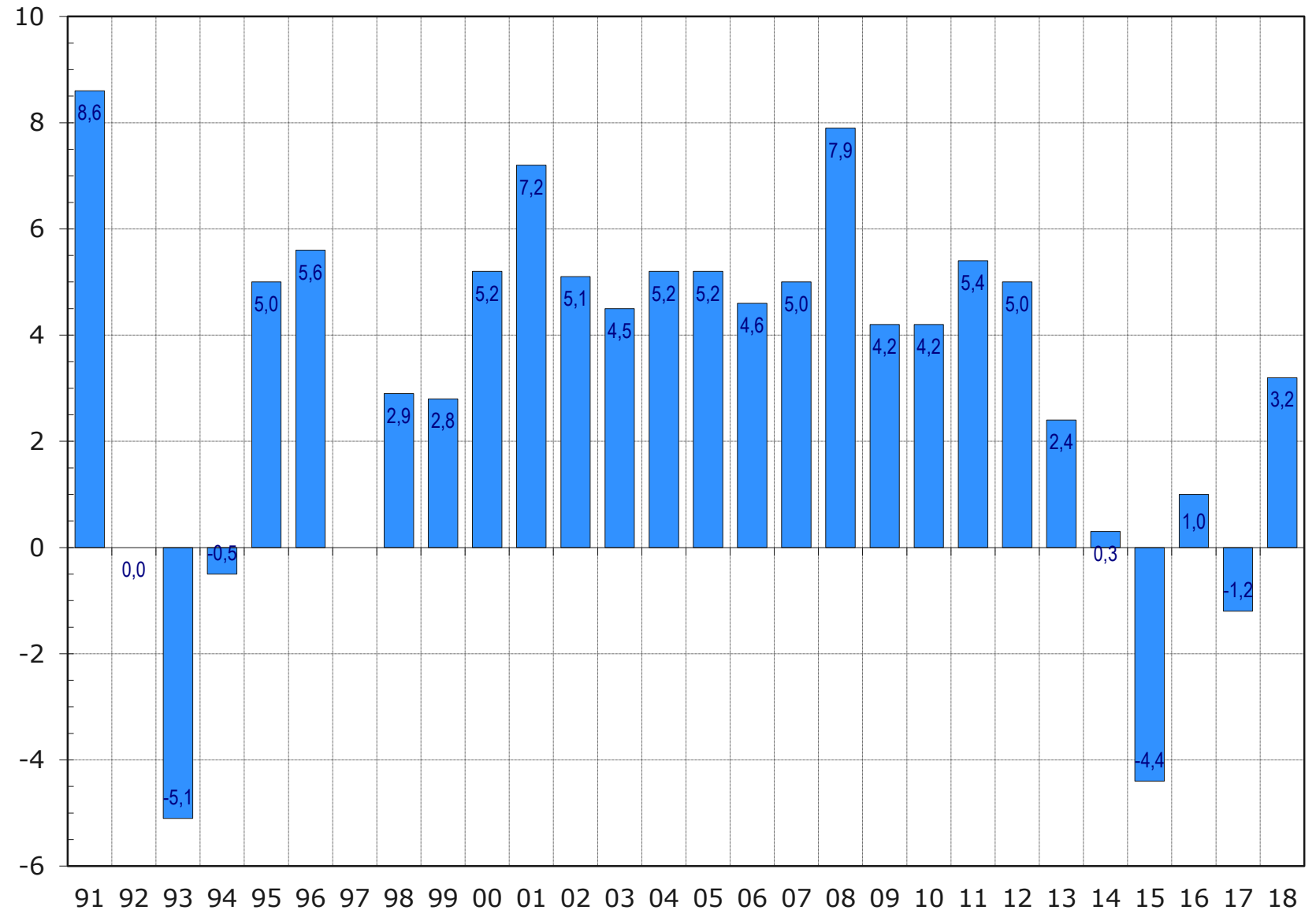


Kuntien ja kuntayhtymien toimintakulujen kasvuprosentit 1991-2018

1) Mm. opetustoimen ylläpitäjämallin johdosta vuosi 1997 ei ole vertailukelpoinen aikaisempien vuosien kanssa

2) Vuosina 2014-2015 toimintamenojen kasvua hidastaa kunnallisten ammattikorkeakoulujen sekä liikelaitosten yhtiöittäminen. Lisäksi vuonna 2015 menojen tasoon vaikuttaa tilastouudistus. Ilman näitä toimenpiteitä kasvu olisi ollut vuosina 2014 ja 2015 noin 1 %.

Lähde: Tilastokeskus, vuosi 2018 tilinpäätösennakkotiedot
Päivitetty: 24.9.2019 / mm





Tehtäväkohtaiset kustannustiedot

Sosiaali- ja terveystoimen ulkoiset käyttökustannukset 2018

Kunnat ja kuntayhtymät

Ulkoiset käyttökustannukset yhteensä 21,71
mrd.€

Ulkoiset käyttökustannukset = Toimintakulut +
vyörytyskulut + poistot ja arvonalentumiset

Ei sisällä kuntien ja kuntayhtymien keskinäisiä
palveluiden ostoja.

Lähde: Tilastokeskus
Päivitetty: 24.9.2019/mm

Muu sosiaali- ja terveystoimi
6 %, 1,22 mrd. €

- Päihdehuollon erityispalvelut 0,21 mrd. €
- Ympäristöterveydenhuolto 0,09 mrd. €
- Muu sosiaali- ja terveystoimi 0,92 mrd. €

Lastensuojelun laitos- ja perhehoito
sekä muut lasten ja perheiden palv.
7 %, 1,49 mrd. €

Ikääntyneiden palvelut (ml. koti-
palvelu sekä kotisairaanhoido)
21 %, 4,48 mrd. €

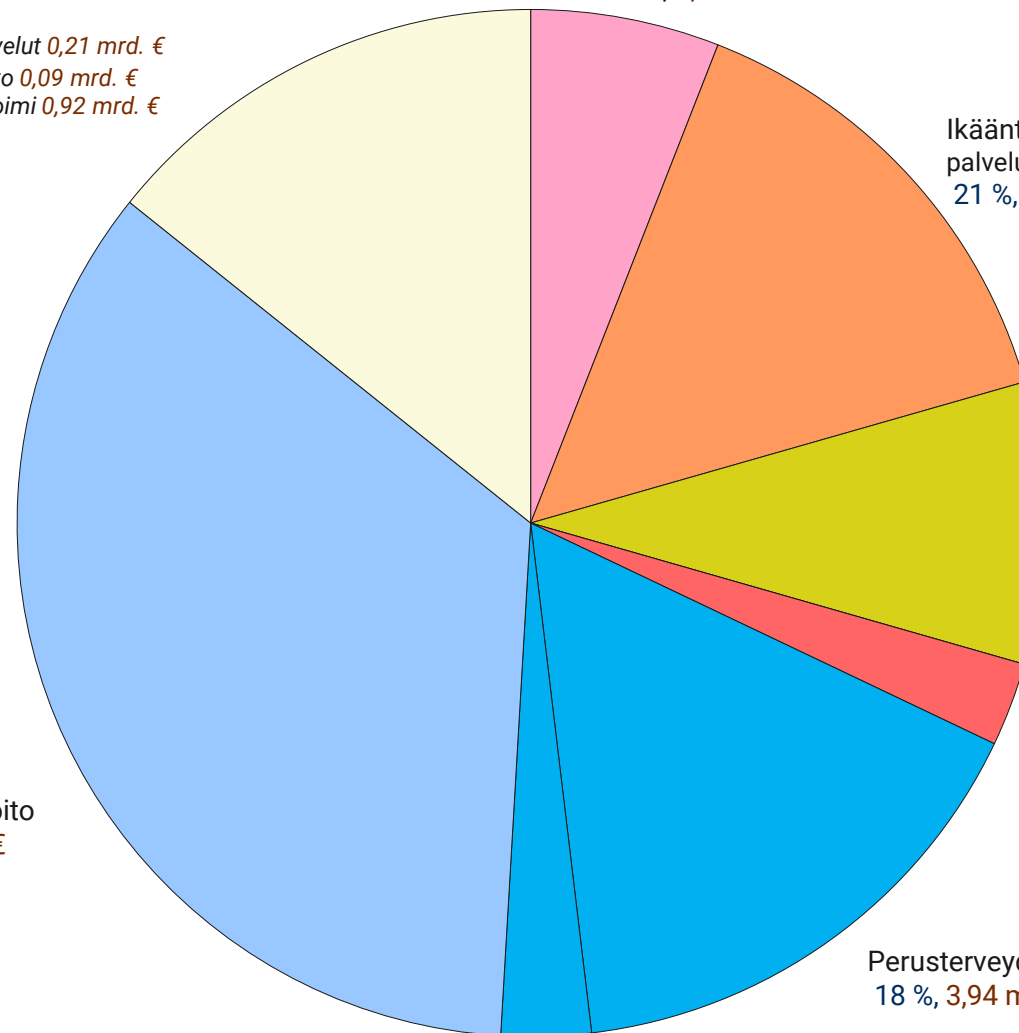
Vammaisten palvelut (pl. koti-
palvelu sekä kotisairaanhoido)
10 %, 2,05 mrd. €

Työllistymistä tukeva toiminta
3 %, 0,56 mrd. €

Perusterveydenhuolto yhteensä
18 %, 3,94 mrd. €

Siitä: Suun terveydenhuolto 3 %, 0,63 mrd. €

Erikoissairaanhoido
37 %, 8,01 mrd. €

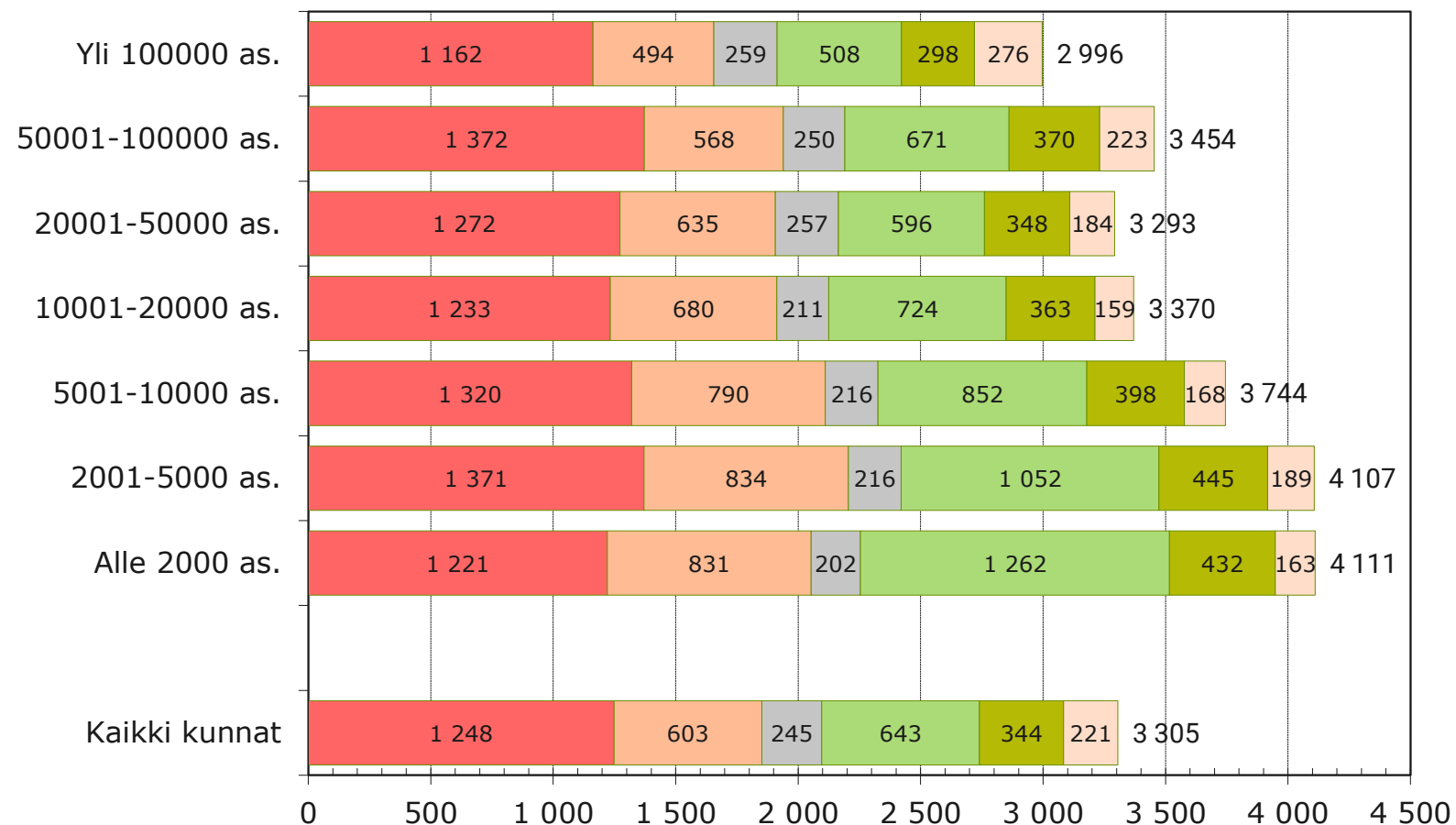


Kuntien sosiaali- ja terveystoimen nettokustannukset¹⁾ vuonna 2018

€/as

1) Nettokustannukset =(Toimintakulut + Poistot ja arvonalentumiset + Vyörytyskulut) - (Toimintatuotot + Vyörytystuotot + Valmistus omaan käyttöön sekä valmistevaraston muutos)

2) Lastensuojelun laitos- ja perhehoito, Lastensuojelun avohuoltopalvelut sekä muut lasten ja perheiden avopalvelut



- Erikoissairaanhoido
- Perusterveydenhuolto
- Lastensuojelu ym. 2)
- Ikääntyneiden palvelut (ml. kotihoito)
- Vammaisten palvelut
- Muu sosiaali- ja terveystoimi

Lähde: Tilastokeskus
Päivitetty: 24.9.2019/mm

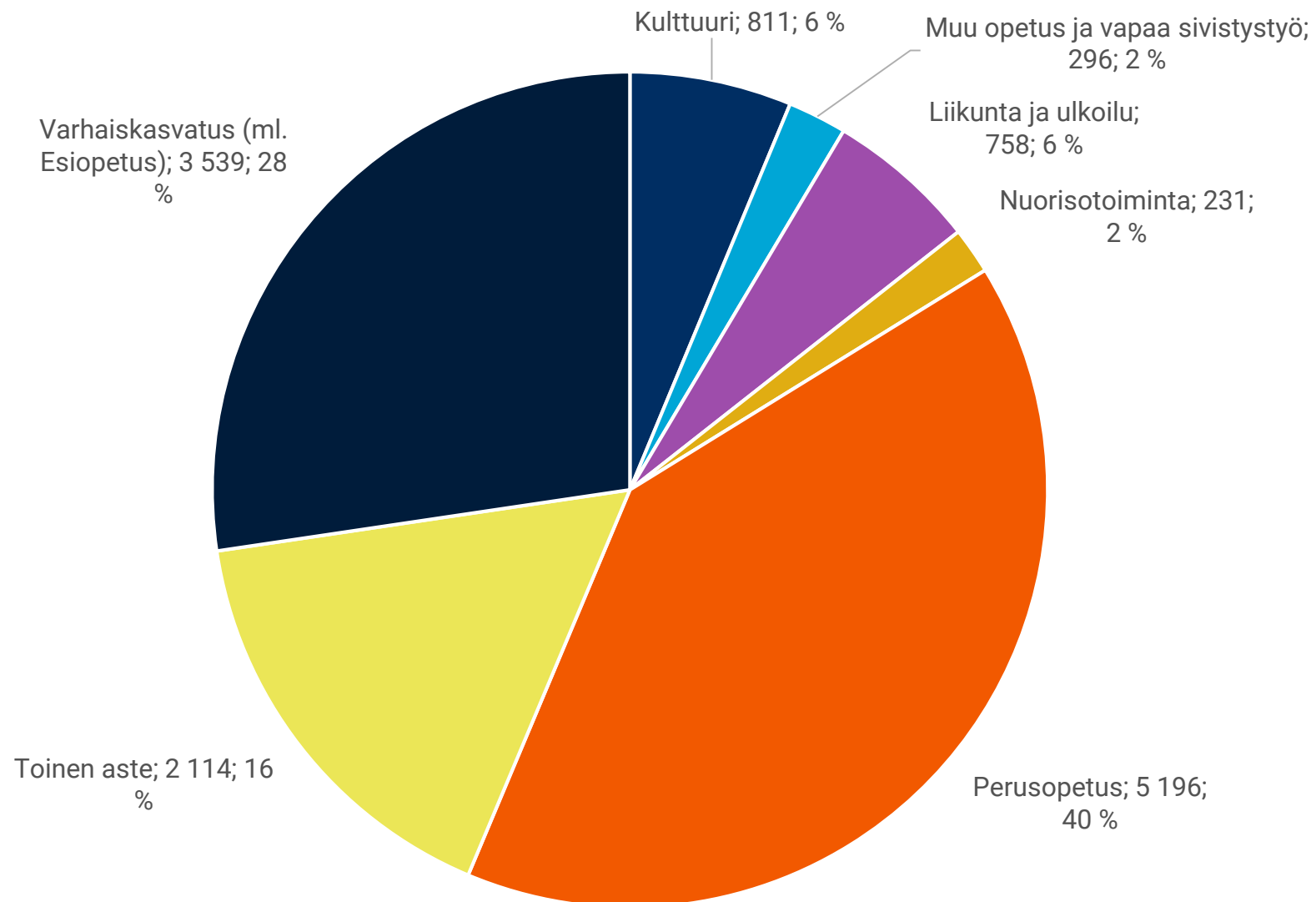
Opetus- ja kulttuuritoimen ulkoiset käyttökustannukset

Kunnat ja kuntayhtymät

Ulkoiset käyttökustannukset yhteensä
12,95 mrd.€

Ulkoiset käyttökustannukset =
Toimintakulut + vyörytyskulut + poistot ja
arvonalentumiset

Ei sisällä kuntien ja kuntayhtymien
keskinäisiä palveluiden ostoja.



Lähde: Tilastokeskus
Päivitetty: 24.9.2019/mm