



**Työvoima- ja yrityspalveluiden alueelliset (kuntavetoiset) kokeilut
TYÖLLISYYDEN ALUEELLISILLA KOKEILUILLA KOHTI 2021**

12.9.2018 Kuntamarkkinat
Kokeilujen koordinaatiohanke , Mikko Kesä

Tampereen seudun kokeilu

Asiakasmäärät kokeilun alkaessa **22 000**.
Vastuu kaikista peruspäivärahaa ja työmarkkinatukea saavista asiakkaista.

Turun seudun kokeilu

Asiakasmäärä kokeilun alkaessa **8 700**.
Vastuu kaikista alle 25-vuotiaista työnhakijoista sekä iästä riippumatta kaikista yhtäjaksoisesti 12 kk työttömänä olleista.

Kuopion seudun kokeilu

Asiakasmäärä kokeilun alkaessa **3 200**. Vastuu yhtäjaksoisesti 12 kk työttömänä olleista sekä monialaisen yhteispalvelun asiakkaista. Kuopion seudun kokeiluissa sovelletaan myös työelämäkokeilua.

Porin kokeilu

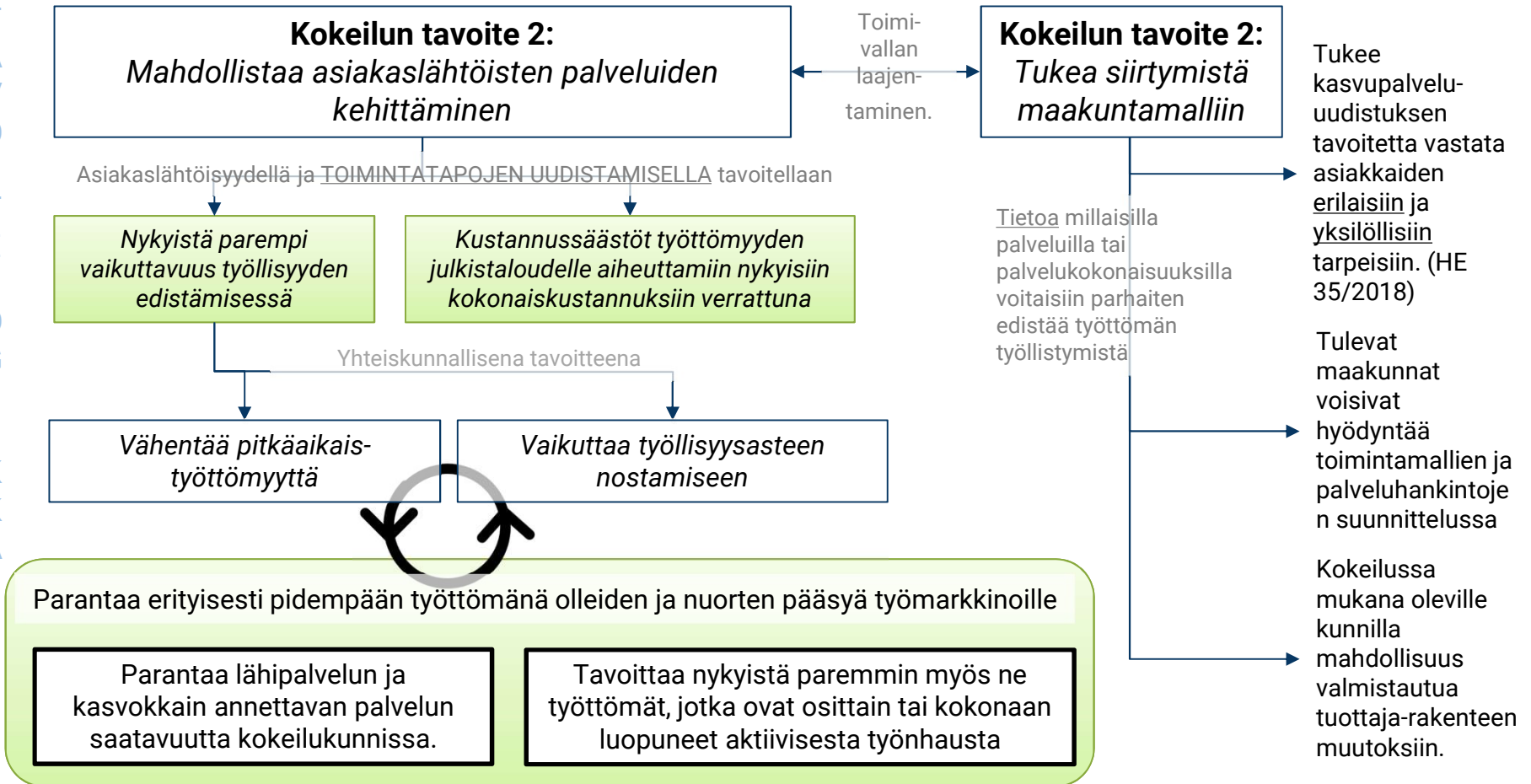
Asiakasmäärä kokeilun alkaessa **2 800**. Vastuu työmarkkinatukea työttömyyden perusteella vähintään 200 päivää saaneilta sekä yhtäjaksoisesti 6 kk työttömänä olleista alle 25-vuotiaista asiakkaista. Porissa sovelletaan myös työelämäkokeilua.

Lapin kokeilu

Asiakasmäärä kokeilun alkaessa **2 800**. Vastuu yhtäjaksoisesti 12 kk työttömänä olleista asiakkaista.

Kokeiluissa on laajennettu kuntien toimivaltaa julkisten työvoima- ja yrityspalveluiden tarjoamisessa: Kunta vastaa kokeilun asiakaskohderyhmän palveluprosessista ja julkisten työvoima- ja yrityspalveluiden tarjoamisesta





Parantaa erityisesti pidempään työttömänä olleiden ja nuorten pääsyä työmarkkinoille

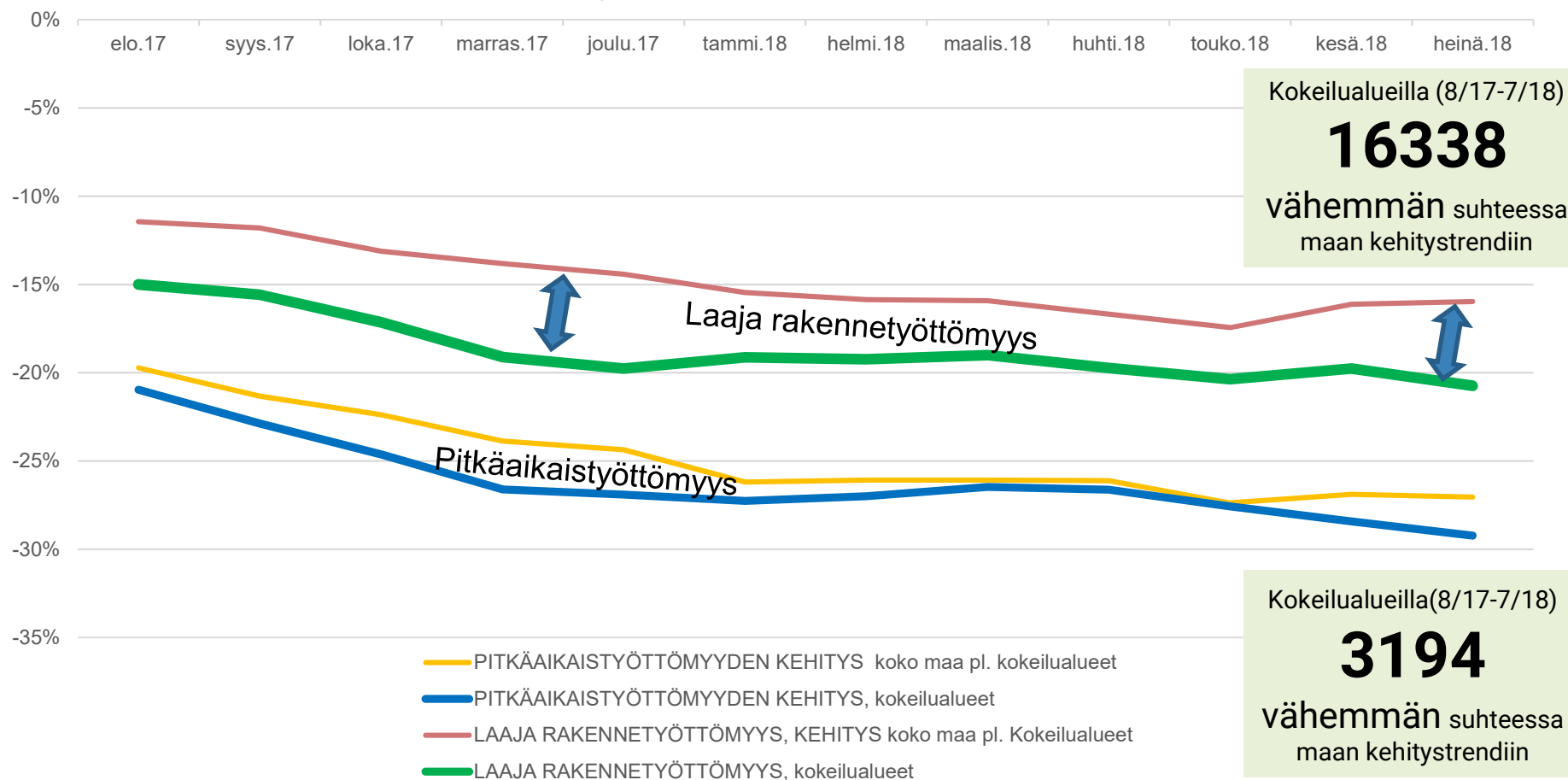
Parantaa lähipalvelun ja kasvokkain annettavan palvelun saatavuutta kokeilukunnissa.

Tavoittaa nykyistä paremmin myös ne työttömät, jotka ovat osittain tai kokonaan luopuneet aktiivisesta työnhausta

AKTIVOINTIPALVELUISSA OLEVIEN ASIAKKAIDEN MÄÄRÄT, MUUTOS VUODEN TAKAISEEN



Kehitys verrattuna vuoden takaiseen



Nykyistä parempi vaikuttavuus työllisyyden edistämisessä

Taulukko: 1315. Päättyneet jaksot päättymissyn ja keston mukaan, Työttömät työnhakijat
syyskuu 2017 - kesäkuu 2018 (elokuun 2017 luvut jossain määrin virheelliset kokeilujen asiakassiirroista johtuen)

ALUE	Muutokset yhteensä	00 Työllistetty	01 Välitetty työhön yl. työmarkk.	03 Saanut itse työtä
Pirkanmaan kokeilutoimisto	21238	1105	790	3861
Pirkanmaan TE-toimisto (pl. kokeilu)	19299	1006	1648	7165
Turun seudun kokeilutoimisto	10 339	930	248	2060
Varsinais-Suomen TE-toimisto (pl. kokeilu)	26964	1396	1280	9067
Porin kokeilu	2249	220	26	352
Satakunnan TE-toimisto (pl kokeilu)	15965	849	887	5402
Kuopion kokeilutoimisto	1964	213	12	259
Pohjois-Savon TE-toimisto (pl kokeilu)	19 924	800	1 324	6 202
Lapin kokeilutoimisto	1749	255	23	211
Lapin TE-toimisto (pl kokeilu)	17 397	776	1 048	7 191
Uudenmaan TE-toimisto	115 984	4 525	5 765	26 788
Koko maa (pl. Kokeilut)	405 905	20 305	22 381	118 548
Kaikki kokeilut yhteensä	37 539	2 723	1 099	6 743

10.565

Kokeiluasiakkaan
työttömyys päätynyt
työnsaantiin 7/2018
mennessä

Lähde: TEM työnvälitystilasto:

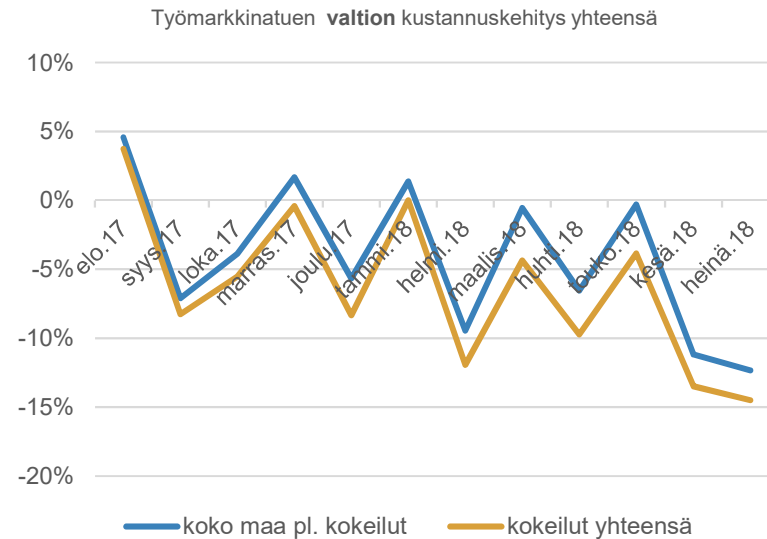
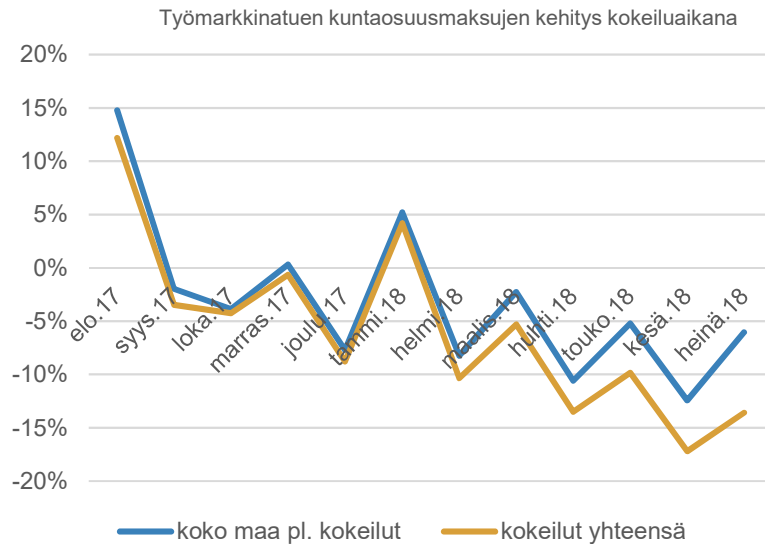
Taulukot:

1315. Päättyneet jaksot
päättymissyn ja keston mukaan
kokeilutoimistoittain kk:n aikana
ja 1315. Päättyneet
työttömyysjaksot päättymissyn ja
työttömyyden keston mukaan
ELY-keskuksittain/maakunnittain
kk:n aikana

Työllistämisen onnistuminen , suhteellistettuna asiakkaiden valmiuksiin		ero emoTE-toimistoon (%-yksikköä)
Lapin kokeilutoimisto	57 %	37 %
Kuopion kokeilutoimisto	46 %	21 %
Porin kokeilu	41 %	17 %
KAIKKI KOKEILUT YHTEENSÄ	36 %	
Turun seudun kokeilutoimisto	36 %	14 %
Pirkanmaan kokeilutoimisto	33 %	6 %
Uudenmaan TE-toimisto	28 %	
Pirkanmaan TE-toimisto (pl. kokeilu)	27 %	
Koko maa (pl. Kokeilut)	26 %	
Pohjois-Savon TE-toimisto (pl kokeilu)	26 %	
Satakunnan TE-toimisto (pl kokeilu)	24 %	
Varsinais-Suomen TE-toimisto (pl. kokeilu)	23 %	
Lapin TE-toimisto (pl kokeilu)	20 %	



Kustannussäästöt työttömyyden julkistaloudelle aiheuttamiin nykyisiin kokonaiskustannuksiin verrattuna



Työmarkkinatukikustannusten kehitystä ajanjaksolla 8/2017-7/2018 verrataan kokeiluja edeltävän ajan, tammi-heinäkuun 2017 kuukausin keskiarvokustannuksiin. Valtion kustannukset pitävät sisällään TMT-kuntamaksun.

- Työmarkkinatuen *kuntaosuuden* säästö kokeiluissa koko maan laskennalliseen kehitysuraan nähden:
2,4 miljoonaa euroa.
- Työmarkkinatuen *valtion kokonaiskustannusten* säästö kokeiluissa koko maan laskennalliseen kehitysuraan nähden:
8,2 miljoonaa euroa.



Menestyksen resepti

- ▶ Jalostunut osaaminen (TE+kunta)
- ▶ Palveluprosessien suoraviivaistuminen
- ▶ Kunta alustana tarjoaa enemmän palvelumahdollisuuksia asiakkaille
- ▶ Palveluiden laaja yhteensovittaminen (sote+osaaminen+elinkeino+työllisyys)
- ▶ Poikkeuksellisen korkea asiakastyytyväisyys
- ▶ Työelämäkokeilun opit
- ▶ ***KUNTA TYÖVOIMAPALVELUIDEN ALUSTANA VAIKEASTI TYÖLLISTETTÄVILLE ON KOKEILUJEN OSOITTAMA HYVÄ KÄYTÄNTÖ***

Kokeilun tavoite 2:
Mahdollistaa asiakaslähtöisten palveluiden kehittäminen

Asiakaslähtöisyydellä ja TOIMINTATAPOJEN UUDISTAMISELLA tavoitellaan

Nykyistä parempi vaikuttavuus työllisyyden edistämässä

Kustannussäästöt työttömyyden julkistaloudelle aiheuttamiin nykyisiin kokonaiskustannuksiin verrattuna

Yhteiskunnallisena tavoitteena

Vähentää pitkäaikais-työttömyyttä

Vaikuttaa työllisyysasteen nostamiseen



Parantaa erityisesti pidempään työttömänä olleiden ja nuorten pääsyä työmarkkinoille

Parantaa lähipalvelun ja kasvokkain annettavan palvelun saatavuutta kokeilukunnissa.

Tavoittaa nykyistä paremmin myös ne työttömät, jotka ovat osittain tai kokonaan luopuneet aktiivisesta työnhausta

Toimivallan laajentaminen.

Kokeilun tavoite 1:
Tukea siirtymistä maakuntamalliin

Tietoa millaisilla palveluilla tai palvelukokonaisuuksilla voitaisiin parhaiten edistää työttömän työllistymistä

Tukee kasvupalvelu-uudistuksen tavoitetta vastata asiakkaiden erilaisiin ja yksilöllisiin tarpeisiin. (HE 35/2018)

Tulevat maakunnat voisivat hyödyntää toimintamallien ja palveluhankintojen suunnittelussa

Kokeilussa mukana oleville kunnilla mahdollisuus valmistautua tuottaja-rakenteen muutoksiin.



KIITOS

Mikko Kesä
0400 203 494
mikko@mikkokesa.fi

Tilaa uutiskirje ja lue blogit:

www.mikkokesa.fi/kesatyosta