

# Pääekonomistin katsaus

A photograph of three people in a professional setting. On the left, a woman with short white hair, wearing a light beige sweater over a white collared shirt and grey trousers, stands with her hands in her pockets, looking towards the center. In the middle, a Black man in a light blue button-down shirt and black trousers holds a pink mug and smiles broadly. On the right, a white man with a beard, wearing a dark blue sweater over a light blue collared shirt and dark trousers, has his hands clasped and is looking at the man in the center. The background is a plain, light grey wall.

Taloustorstai 19.11.2020

@MinnaPunakallio

**“Hae marraskuun  
talouskatsaus  
Pääekonomistin  
palstalta Kuntaliiton  
sivustolta”**

Minna Punakallio  
pääekonomisti  
@MinnaPunakallio

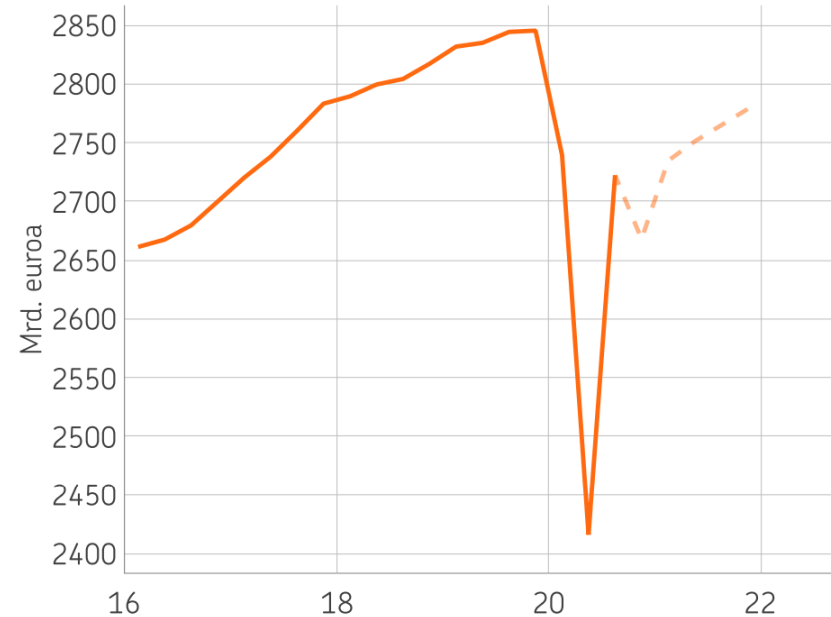
# Maailmantalouden elpyminen on hidastunut syksyllä

Maailmankauppa ja teollisuuden ostopäällikköindeksi



Lähde: Macrobond, OP

Euroalueen BKT, 2015 hinnoin



Lähde: Macrobond, OP

**Korona on kurittanut Suomessa  
vientiä ja teollisuustuotantoa**

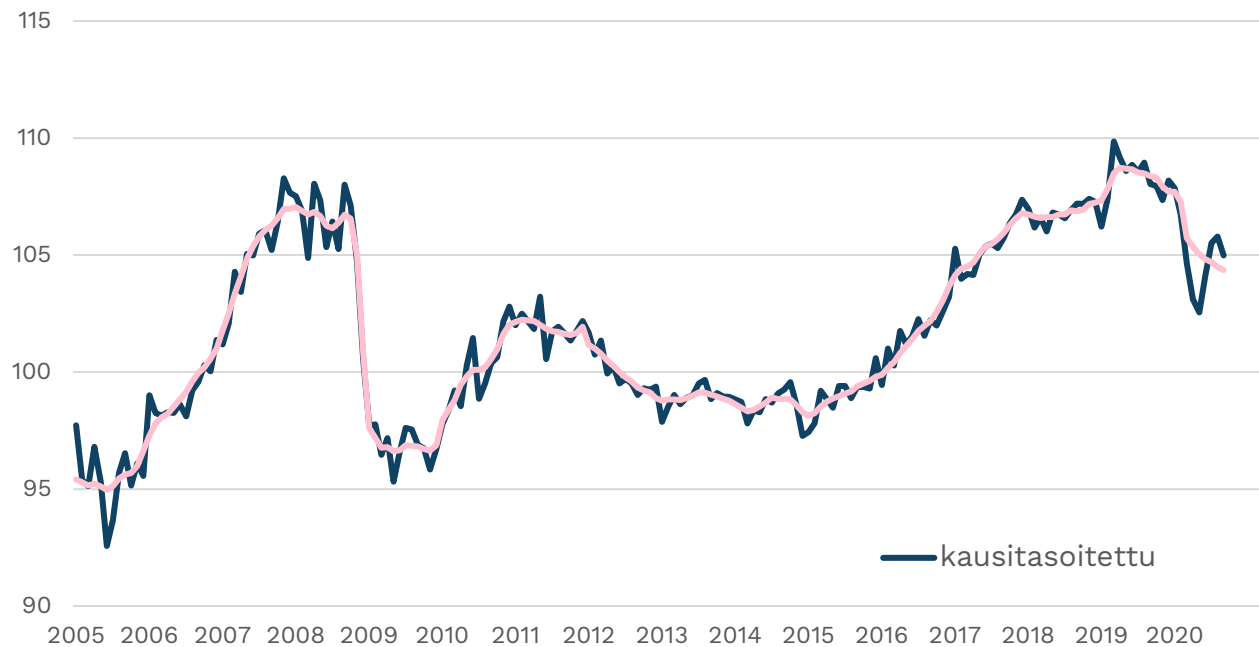
**Palvelujen liikevaihto 10 %  
matalammalla kuin viime vuonna**

**Kasvanut työttömyys on heikentänyt  
palkkasummaa ja kulutusta**

**Asuntomarkkinat, investoinnit  
pysyneet odotettua vakaampina**

# Suomen kansantalous on taantumassa, käännä näkyvissä

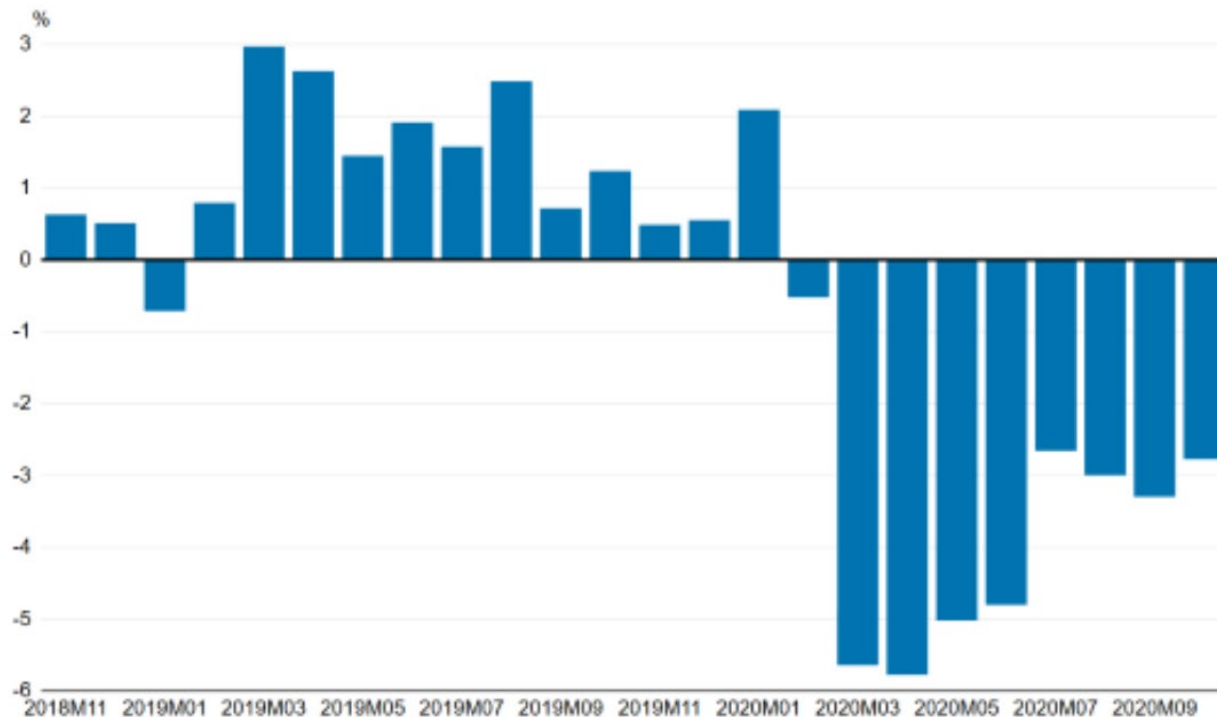
## Tuotannon suhdannekuvaaja, syyskuu 2020



- Kausitasoitettu tuotanto laski 0,8 prosenttia edelliskuukaudesta
- Työpäiväkorjattu tuotanto laski 3,2 prosenttia edellisvuodesta (elokuussa -3,2 %)
- Jalostus -6 % ja palvelut -2 % vuoden 2019 elokuusta

Lähde: Tilastokeskus 13.11.2020

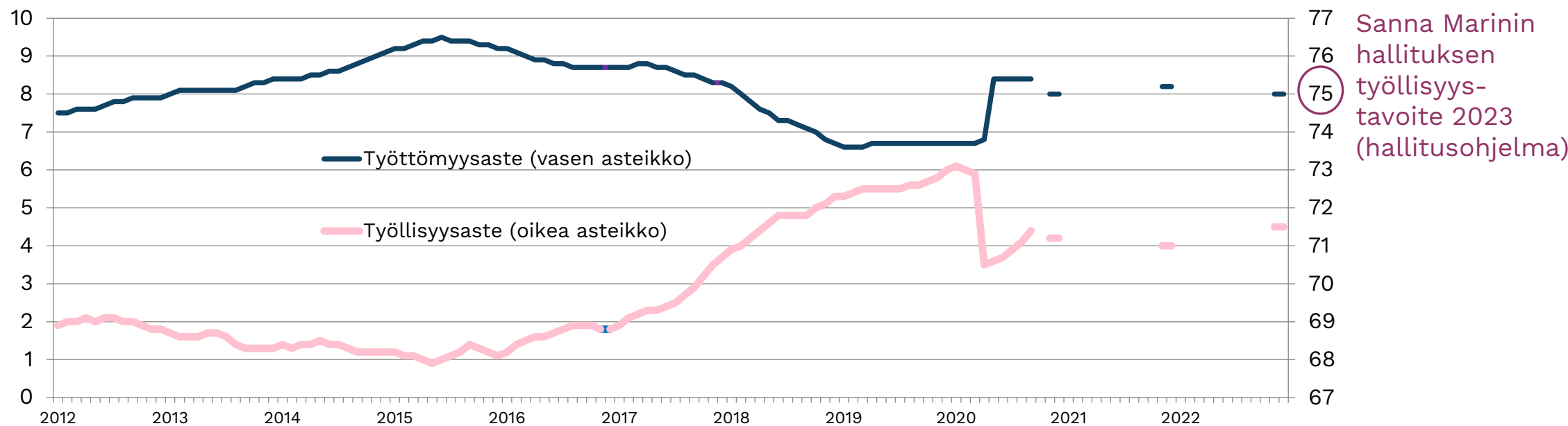
# Pikaestimaatti tuotannon kehityksestä lokakuulta 2020



- Kausitasoitettu tuotanto kasvoi 0,3 % lokakuussa syyskuuhun verrattuna
- Tuotannon työpäiväkorjattu muutos edellisvuoden lokakuuhun verrattuna: -2,8 %

# Työmarkkinoiden tila

## Työttömyys- ja työllisyysasteen trendi, prosenttia



Lähde: Tilastokeskus, työvoimatutkimus, ennuste VM Taloudellinen katsaus, syksy 2020

Koronaviruspandemian aiheuttama työllisyyden pudotus ja työttömyyden kasvu tulkittiin kausitasoitussmallissa pysyväksi tasomuutokseksi, mikä näkyy jyrkkänä muutoksena kevään 2020 luvuissa

# Kansantalouden ennustelukuja vuodelle 2020

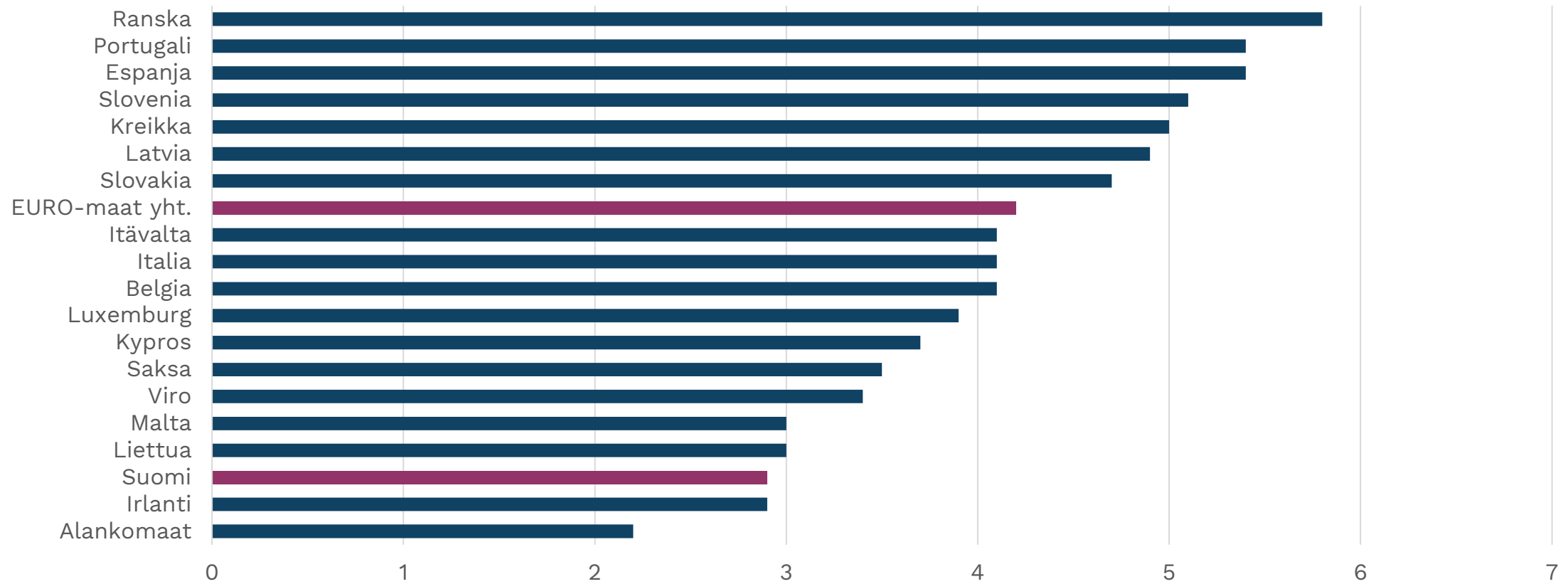
Laitos	Julkaisu- ajankohta 2020	BKT, muutos %	Työttö- myys- aste, %	Ansiotaso- indeksin muutos, %	Inflaatio, %
OECD, W-skenaario**	kesäkuu	-9,2	9,1	..	..
Hypo	heinäkuu	-7,0	8,2	2,0	0,0
Kuntarahoitus	syyskuu	-5,0	8,0	..	0,5
Nordea	syyskuu	-5,0	8,0	1,6	0,4
Danske Bank	syyskuu	-4,5	8,2	1,9	0,3
ETLA	syyskuu	-4,5	8,1	1,8	0,5
Suomen Pankki	syyskuu	-4,7	9,0*	1,8*	0,5
PTT, perusskenaario	syyskuu	-4,0	8,0	1,4	0,3
PT	syyskuu	-5,0	8,3	1,6	0,6
VM	lokakuu	-4,5	8,0	1,7	0,4
Handelsbanken	lokakuu	-3,5	8,0	1,7	0,4
Euroopan komissio	marraskuu	-4,3	7,9	..	..
OP	marraskuu	-4,0	7,8	1,8	0,4



# Kansantalouden ennustelukuja vuodelle 2021

Laitos	Julkaisu- ajankohta 2020	BKT, muutos %	Työttö- myys- aste, %	Ansiotaso- indeksin muutos, %	Inflaatio, %
OECD, w-skenaario**	kesäkuu	2,4	10,3	..	..
Hypo	heinäkuu	4,0	8,5	2,0	1,0
Kuntarahoitus	syyskuu	1,5	8,5	..	1,3
Nordea	syyskuu	3,0	8,0	2,2	0,8
Danske Bank	syyskuu	2,5	8,2	2,5	0,2
ETLA	syyskuu	3,2	7,9	2,3	1,3
Suomen Pankki	syyskuu	2,7	9,3*	2,5*	0,9
PTT, perusskenaario	syyskuu	3,0	8,0	2,0	0,8
PT	syyskuu	3,9	7,8	2,3	1,3
VM	lokakuu	2,6	8,2	2,5	1,2
Handelsbanken	lokakuu	2,5	8,2	2,1	1,1
Euroopan komissio	marraskuu	2,9	7,7	..	..
OP	marraskuu	3,0	8,0	2,5	0,8

# BKT:n volyymin kasvu Euro-maissa vuonna 2021, %-muutos edellisestä vuodesta





**Pääekonomistin  
palstalla uusia  
katsauksia myös  
hallituksen  
kuntapäätöksistä  
2020-2024.**

**“Sosiaalivakuutusmaksut  
vahvistetaan lähiaikoina.”**

**Tulossa lähiaikoina  
kuntatalouden 3. vartti ja  
VM:n uusi talousennuste.**

# Kiitos.

Minna Punakallio

+358 9 771 2095

[minna.punakallio@kuntaliitto.fi](mailto:minna.punakallio@kuntaliitto.fi)

[@MinnaPunakallio](https://www.instagram.com/MinnaPunakallio)



[www.kuntaliitto.fi](http://www.kuntaliitto.fi)

