



MayorsIndicators

YK:n kestävän kehityksen tavoitteet ja niitä kuvaavat indikaattorit: sosiaalinen kestävyys, sukupuolten tasa-arvo ja eriarvoisuuden vähentäminen

KUNTIEN JA MAAKUNTIEN TASA-ARVO- JA YHDENVERTAISUUSVERKOSTON TAPAAMINEN

10.4.2019



MayorsIndicators

Kestävän kehityksen tavoitteet - Agenda 2030

- YK:n kestävän kehityksen toimintaohjelma, Agenda2030 ja 17 kestävän kehityksen tavoitetta (Sustainable Development Goals) astuivat voimaan vuonna 2016
- 17 universaalia tavoitetta, joiden toimeenpano eri tasoilla kuuluu kaikille: valtiolle, kunnille, yrityksille, yksilöille ja yhteisöille
- Keskiössä ympäristö, ihmiset, ihmisoikeudet ja talouden näkökulmat
- Tavoitteiden saavuttamiseksi kaikki osa-alueet tulee käsitellä ja hahmottaa kokonaisuutena





MayorsIndicators

Sosiaalinen kestävyys

- Sosiaalisella kestävyydellä on merkittäviä vaikutuksia niin ekologiseen kuin taloudelliseen kestävyteen
- Sen tavoitteena on poistaa ihmisten välinen eriarvoisuus kiinnittämällä huomio:
 - väestönkasvuun
 - terveydenhuoltoon
 - sukupuolten väliseen tasa-arvoon
 - koulutuksen järjestämiseen ja
 - perusoikeuksien toteutumiseen
- Ainakin puolet Agenda 2030 -tavoitteista pyrkii edistämään sosiaalista kestävyttä
- Suomessa ajankohtaisia sosiaalisen kestävyden haasteita ovat muun muassa syrjäytyminen ja työttömyys.






MayorsIndicators

Kestävän kehityksen yhteiskuntasitoumus

- Kansallinen kestävän kehityksen strategia uudistettiin vuonna 2013
- Kestävän kehityksen toimikunta päätti perinteisen strategian sijaan laatia kestävän kehityksen yhteiskuntasitoumuksen "Suomi, jonka haluamme 2050".
- Yhteiskuntasitoumuksessa julkishallinto yhdessä muiden toimijoiden kanssa sitoutuu edistämään kestävästä kehitystä kaikessa työssään ja toiminnassaan.
- Keskeinen väline YK:n Kestävän kehityksen toimintaohjelman





MayorsIndicators



Yhteiskunta- sitoumuksen 8 tavoitetta



1. Yhdenvertaiset
mahdollisuudet
hyvinvointiin



2. Vaikuttavien ihmisten
yhteiskunta



3. Työtä kestävästi



4. Kestävät
yhdyskunnat ja
paikallisyhteisöt



5. Hiilineutraali
yhteiskunta



6. Resurssiviisas talous



7. Luonnon kantokykyä
kunnioittavat
elämäntavat

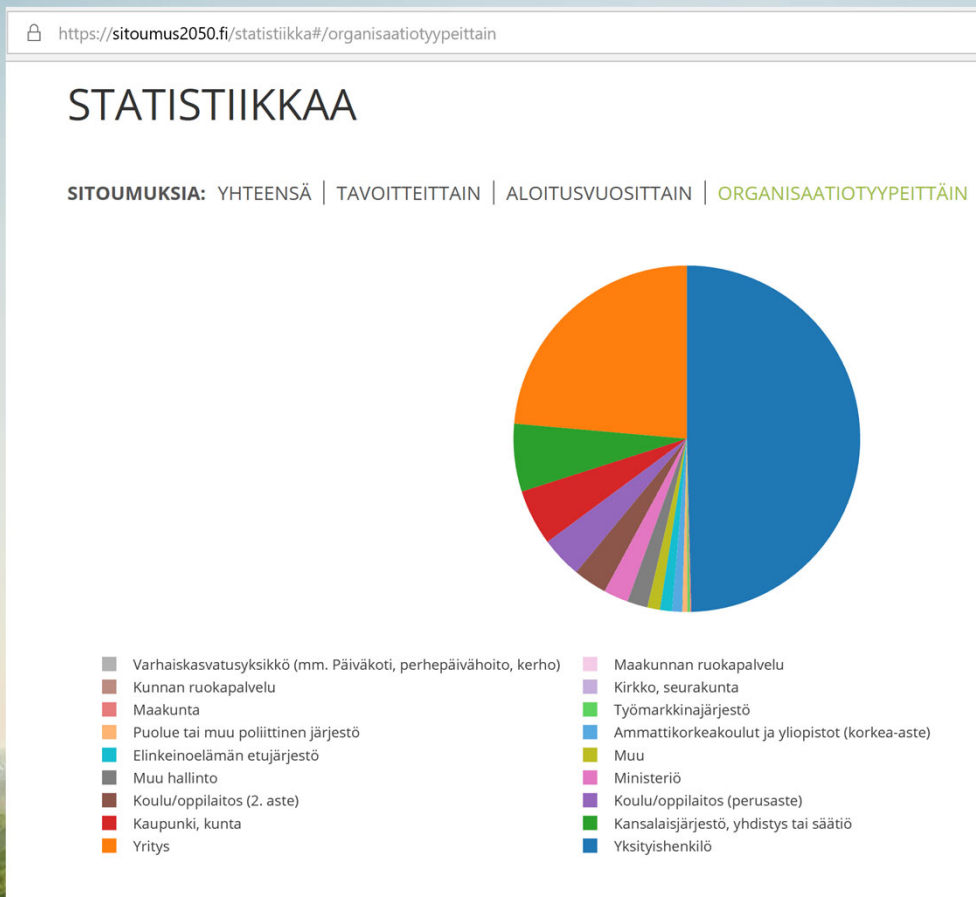


8. Luontoa
kunnioittava
päätöksenteko



MayorsIndicators

Sitoumus2050



Yritykset, yhteisöt, oppilaitokset, hallinto, kunnat sekä muut tahot voivat antaa oman konkreettisen toimenpidesitoumuksensa yhteisten tavoitteiden toteuttamiseksi.



MayorsIndicators

Sosiaalisen kestävyuden seuranta Suomessa

- Edistäminen, toiminta ja seuranta edellyttävät yhteistyötä eri toimijatahojen ja kansalaisten kesken, aktiivista tiedon ja kokemusten vaihtoa sekä hyvien käytäntöjen jakamista
- Kunnilla on parhaimmat yhteiskunnalliset edellytykset lähellä kansalaisia vaikuttaa sukupuolten tasa-arvon ja yhdenvertaisuuden toteutumiseen sekä luoda sosiaalisesti kestävää tulevaisuutta

Kunnat raportoivat paikallistiedosta esimerkiksi

Sosiaalista kestävyyttä mitataan Suomessa mm. hyvinvointikertomuksessa

- Kestävän kehityksen yhteiskuntasitoumuksen mittareilla (10 indikaattoria: kestavakehitys.fi)
- Tilastokeskuksen YK-indikaattoreilla
- THL:n mittareilla
- Kelan tilastoilla
- Kunnan toiminnallisessa, henkilöstöpoliittisessa ja oppilaitosten omissa tasa-arvo- ja yhdenvertaisuussuunnitelmissa
- Henkilöstökertomuksissa



MayorsIndicators

Sukupuolten tasa-arvon seuranta Tilastokeskuksen Agenda2030 -indikaattoreissa

5 SUKUPUOLTEN
TASA-ARVO



Kestävän kehityksen YK-indikaattorit muuttujina	2010	2011	2012	2013	2014	2015	2016	2017
5.2.1.a --- Parisuhteessa olleet naiset ja 15 vuotta täyttäneet tytöt, jotka ovat kokeneet väkivaltaa kumppanin taholta, %; Yhteensä	5,8	4,5	5,4	5,1	..
5.2.2.a --- Jonkun muun kuin kumppanin taholta väkivaltaa kokeneet naiset ja tytöt, %; Yhteensä	1,0	1,0	0,7	1,2	..
5.3.1.a --- 20-24-vuotiaat naiset, jotka ovat olleet naimisissa tai muussa liitossa ennen 15 vuoden ikää, %	0	0	0	0	0	0	0	0
5.3.1.b --- 20-24-vuotiaat naiset, jotka ovat olleet naimisissa tai muussa liitossa ennen 18 vuoden ikää, %	0,11	0,10	0,10	0,08	0,07	0,07	0,06	0,06
5.4.1.a --- Palkattomaan kotityöhön ja hoivaan käytetty aika, %; Yhteensä	0,12
5.4.1.b --- Palkattomaan kotityöhön ja hoivaan käytetty aika, %; Nainen	0,15
5.4.1.c --- Palkattomaan kotityöhön ja hoivaan käytetty aika, %; Mies	0,1
5.5.1.a --- Naisten osuus kansallisessa parlamentissa, %	42,5	41,5
5.5.1.b --- Naisten osuus paikallishallinnossa, %	36,2	39,0
5.5.2 --- Naisten osuus johtotehtävissä, %	30,4	32,0	29,7	29,6	33,7	33,3	34,1	31,3
5.b.1.a --- Matkapuhelimen omistajat (16-74-vuotiaat), %; Yhteensä	98	98
5.b.1.b --- Matkapuhelimen omistajat (16-74-vuotiaat), %; Miehet	98	98
5.b.1.c --- Matkapuhelimen omistajat (16-74-vuotiaat), %; Naiset	98	98

Lähde: Tilastokeskus, Kestävän kehityksen YK-indikaattorit



MayorsIndicators

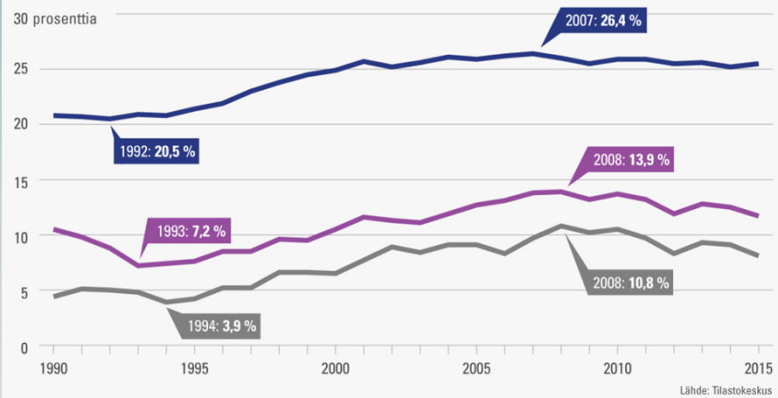
Eriarvoisuuden vähentämisen seuranta kestävakehitys.fi-indikaattoreissa (1)

10 ERIARVOISUUDEN VÄHENTÄMINEN



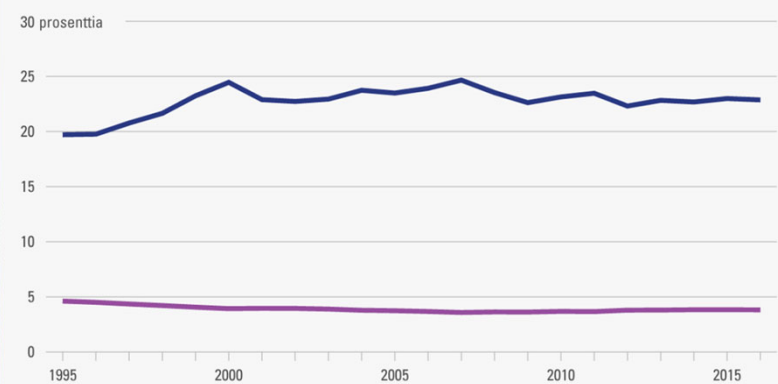
Gini-kerroin ja pienituloisuusaste 1990–2015

Pienituloisuusaste: käytettävissä olevat rahatulo (pl. myyntivoitot), raja: 60 % koko väestön mediaanitulosta



Pienimmän ja suurimman tulokymmenyksen tulo-osuudet 1995–2016

Tulo-osuus (%), käytettävissä oleva rahatulo kulutusyksikköä kohti



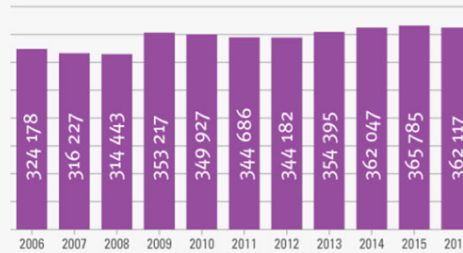
* Tulonimikkeistöön tehtyjen muutosten vuoksi vuosien 1995–2009 ja 2010–2016 tiedot eivät ole keskenään täysin vertailukelpoisia.

Perustoimeentulotuki

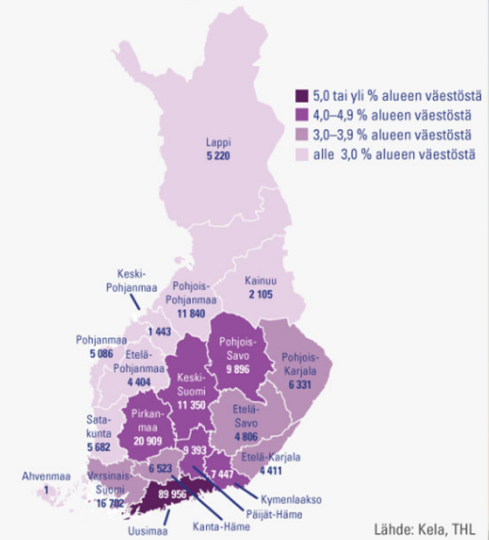
Kelan maksamaa perustoimeentulotukea sai tammi–marraskuussa 2017 yhteensä:

- 394 183 henkilöä / 7,1 % väestöstä
- 271 047 kotitaloutta
- 54 094 lapsiperhekotitaloutta / 20,0 % perustoimeentulotukea saaneista kotitalouksista

Perustoimeentulotukea saaneiden henkilöiden lukumäärä 2006–2016



Perustoimeentulotukea saaneita henkilöitä oli marraskuussa 2017 suhteessa alueen väestömäärään eniten Uudellamaalla ja vähiten Ahvenmaalla





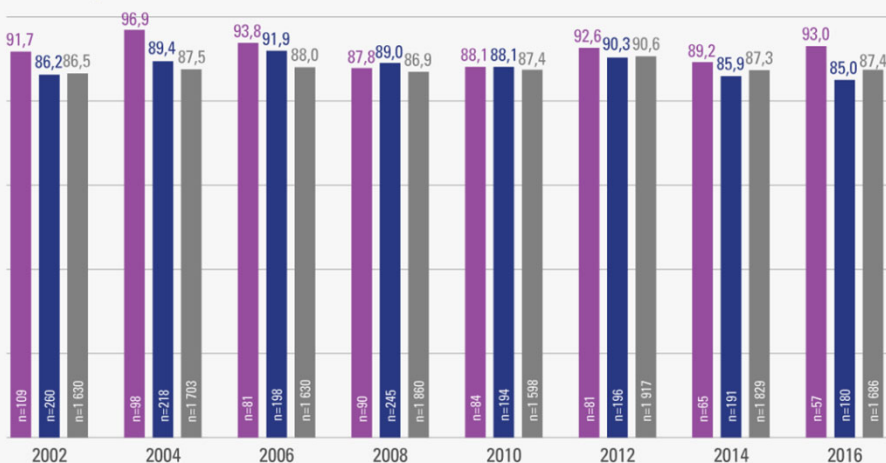
MayorsIndicators

Eriarvoisuuden vähentämisen seuranta kestävakehitys.fi-indikaattoreissa (2)



Elämäänsä tyytyväisten suomalaisten osuudet 2002–2016 (prosentteina)

■ alle 18-vuotiaat tyytyväiset
■ 18-25-vuotiaat tyytyväiset
■ 26-64-vuotiaat tyytyväiset

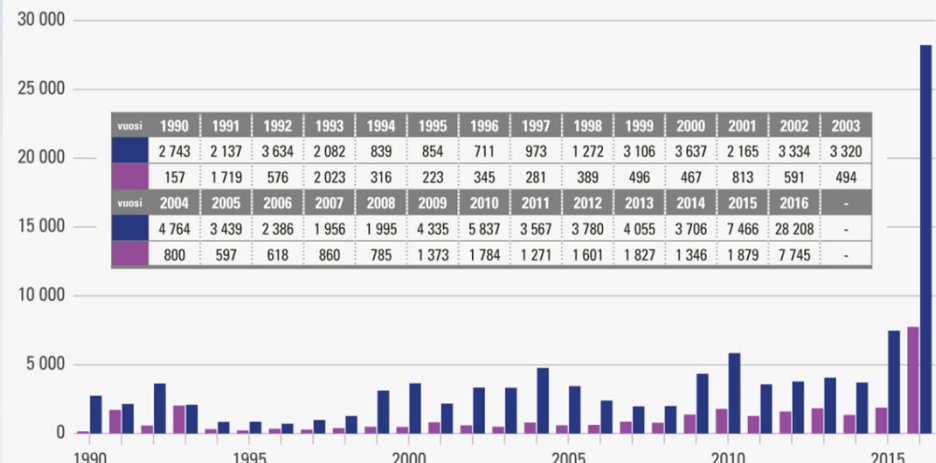


(asteikolla 1-10, 1-6 = tyytymätön, 7-10 = tyytyväinen)

Lähde: European Social Survey

Turvapaikkahakemukset ja myönteiset turvapaikkapäätökset 1990–2016

■ Turvapaikkahakemukset (lkm)
■ Myönteiset turvapaikkapäätökset (lkm)



* Vuosien 1990–1999 ja 2000–2016 tilastot eivät ole täysin vertailukelpoisia keskenään tilastointitavan muutoksesta johtuen.

Lähde: Migri





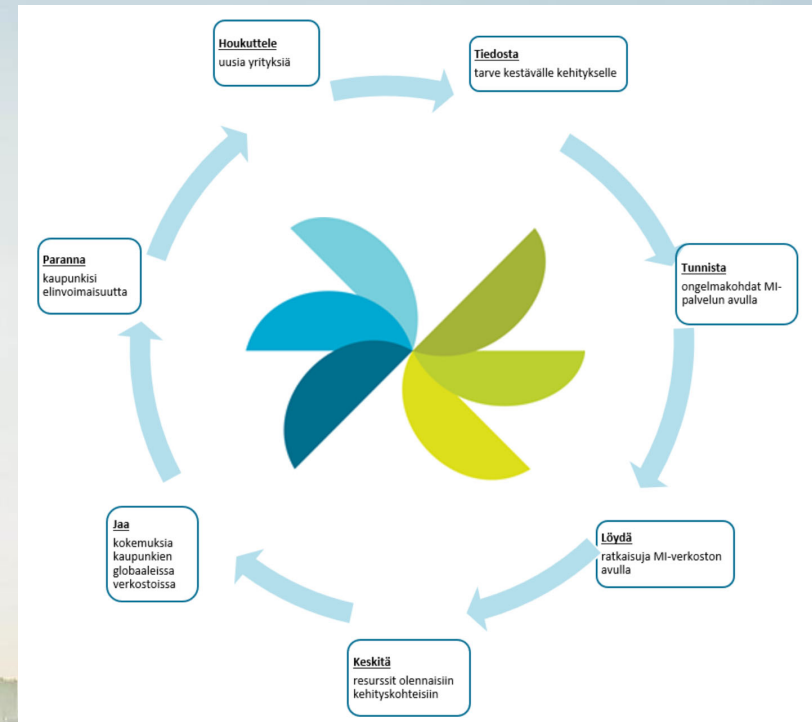
MayorsIndicators

Kestävän kehityksen indikaattoripalvelu kuntien tukena

<https://mayorsindicators.com/fi/>

MayorsIndicators-palvelu tarjoaa:

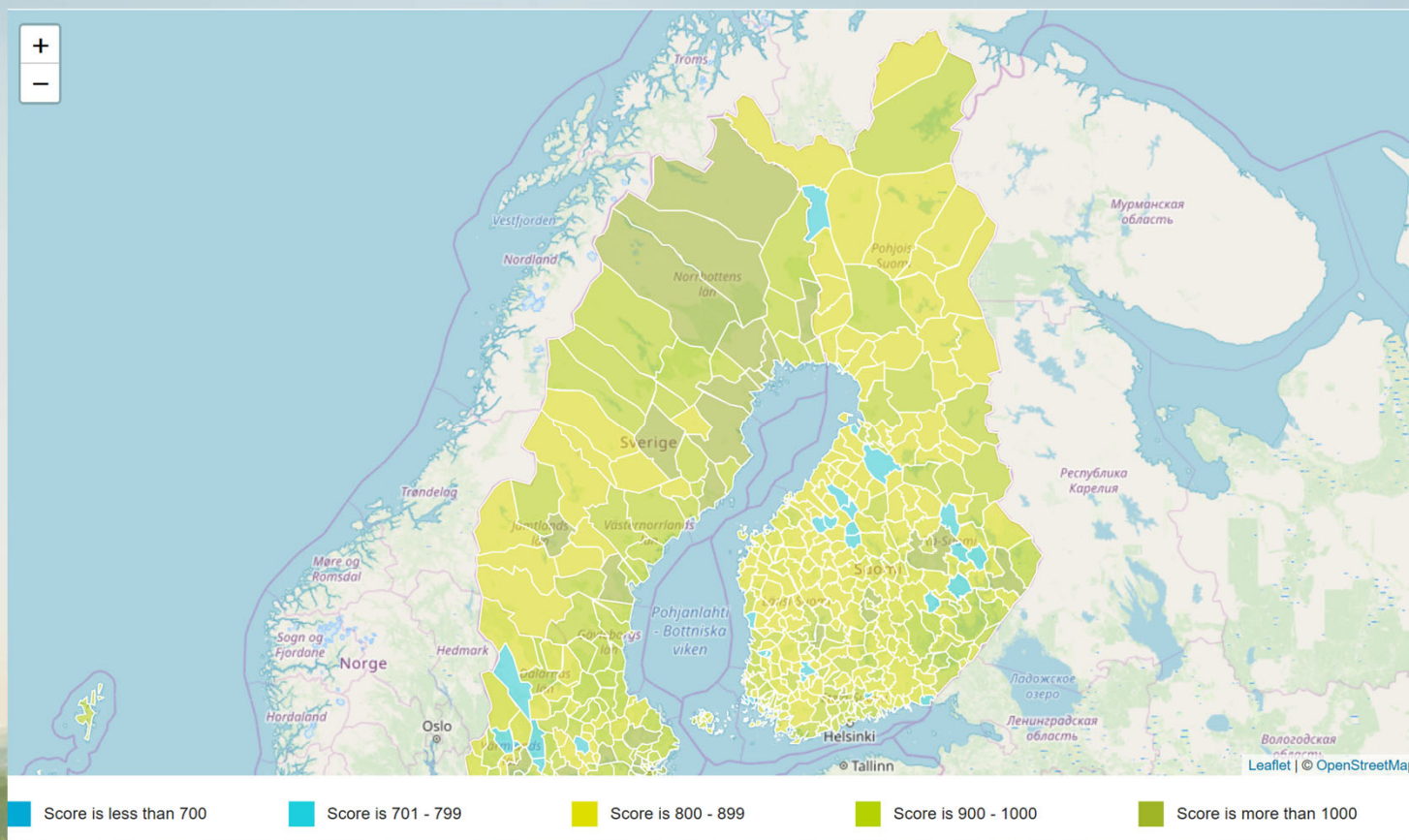
- Mahdollisuuden **mitata ja raportoida** kunnan kehitystä kohti kestävän kehityksen tavoitteita **kattavan ja luotettavan indikaattoridatan** perusteella
- Mahdollisuuden **viestiä** kunnan kestävän kehityksen työstä ja tavoitteista **kuntalaisille** ja muulle kohdeyleisölle
- Mahdollisuuden **verrata** kunnan kestävän kehityksen työtä muihin kuntiin
- Laadukasta dataa kunnan tilanteesta **päätöksenteon** tueksi
- Tietoa muista kunnista ja **mahdollisuuden oppia**





MayorsIndicators

Kestävän kehityksen indikaattoripalvelu kuntien tukena





MayorsIndicators

KUNTIEN KESTÄVÄN KEHITYKSEN INDIKAATTORIT

[Etusivu](#) [Uutiset](#) [Oma kaupunkini](#) [Indikaattorit](#) ▾ [Liity](#) [Tietoa](#)

1. EI KÖYHYTTÄ

Lapsiköyhyys
Suhteellinen köyhyys
Perustoimeentulon saajat
Toimeentulotukea pitkäaikaisesti saavat
Toimeentulotukea pitkäaikaisesti saavat lapsiperheet

2. EI NÄLKÄÄ

Maa- ja puutarhatalousyritysten määrä
Elintarvikkeiden hinta tuloihin nähden
Kasvikset lasten ruokavaliossa
Peltöjen eroosioriski

3. TERVEYTTÄ JA HYVINVOINTIA

Rokotuskattavuus
MPR-rokotuskattavuus
Asukastytytyväisyys
Väestöllinen huoltosuhde
Kotona asuvat ikäihmiset
Terveet elinvuodet, naiset
Terveet elinvuodet, miehet
Sairastavuusindeksi
Kiireettömän lääkärikäynnin odotusaika
Liikalihavuus
Nuorten huonon terveydentilan yleisyys
Nikotiini tuotteiden käyttö nuorten keskuudessa
Nuorten huolta herättävä toiminta
Eläkeikäisten lonkkamurtumat
Kunnan liikunnan edistämisen toimet
Kansantauti-indeksi
Menetetyt elinvuodet
Koettu elämänlaatu
Hyvinvoinnin ja terveyden edistämisen toimet

4. HYVÄ KOULUTUS

Toisen asteen koulutuksen saaneet
Koulutuksen ulkopuolella olevat nuoret
Syrjivää kiusaamista kokevat koululaiset
Yksinäisyyttä kokevat koululaiset

5. SUKUPUOLTEN TASA-ARVO

Työmarkkinoiden sukupuolijakauma
Paikallishallinnon sukupuolijakauma
Palkkatasa-arvo

6. PUHDAS VESI JA SANITAATIO

Jäteveden käsittelyaste
Vesihuollon investoinnit

7. EDULLISTA JA PUHDASTA ENERGIAA

Uusiutuvan sähkön tuotantokapasiteetti
Asuinrakennusten sähkönkulutus
Tuulivoimakapasiteetti

8. IHMISARVOISTA TYÖTÄ JA TALOUSKASVUA

Bruttoarvonlisäys
Työpaikat työvoimaa kohden
Lainakanta
Työttömyysaste
Veroaste

9. KESTÄVÄÄ TEOLLISUUTTA, INNOVAATIOITA JA INFRASTRUKTUUREJA

Nopean laajakaistan saatavuus
Uudet yritykset
Työpaikkojen moninaisuus

10. ERIARVOISUUDEN VÄHENTÄMINEN

Gini-kerroin
Nuorisotyöttömyys
Nuorten tyytyväisyys elämäänsä
Väestönmuutos

11. KESTÄVÄT KAUPUNGIT JA YHTEISÖT

Ilmanlaatu (NO2)
Ilmanlaatu (PM10)
Sähköisten ajoneuvojen latauspisteet
Päivittäistavarakauppojen saavutettavuus
Henkilöautokanta
Joukkoliikenteen kannattavuus

12. VASTUULLISTA KULUTTAMISTA

Asuinrakennusten energiankulutus
Oppilaitosten vastuullisuus

13. ILMASTOTEKOJA

Hiljinielupotentiaali
Ilmastonmuutoksen riskien ja sopeutumisen toimet
Asuinrakennusten kasvihuonekaasupäästöt
Kasvihuonekaasupäästöt väestöä kohden
Kasvihuonekaasupäästöt bruttoarvonlisäystä kohden
Kasvihuonekaasupäästöjen vähennystavoite

14. VEDENALAINEN ELÄMÄ

Järvien tila
Jokien tila

15. MAANPÄÄLLINEN ELÄMÄ

Maatalousmaa
Puuston kasvu
Viheralueet
Suojelualueet

16. RAUHAA JA OIKEUDENMUKAISUUTTA

Korruptioaste
Henkeen ja terveyteen kohdistuneet rikokset
Rikollisuusaste
Äänestysaktiivisuus, kuntavaalit
Äänestysaktiivisuus, eduskuntavaalit

17. YHTEISTYÖ JA KUMPPANUUS

Yhteistoiminta kestävässä kehityksessä

Indikaattorien määrä on tällä hetkellä noin 75 Suomen osalta. Tavoitteena on kasvattaa määrä n.180:een vuoden 2019 loppuun mennessä.

Useita tietolähteitä: Tilastokeskus, Sotkanet, Kela, ympäristöhallinto (Liiteri), Luke, THL, oma tiedonkeruu jne



MayorsIndicators

KUNTIEN KESTÄVÄN KEHITYKSEN INDIKAATTORIT

[Etusivu](#) [Uutiset](#) [Oma kaupunkini](#) [Indikaattorit](#) [Liity](#) [Tietoa](#)

1. EI KÖYHYTTÄ

Lapsiköyhyys
Suhteellinen köyhyys
Perustoimeentulon saajat
Toimeentulotukea pitkäaikaisesti saavat
Toimeentulotukea pitkäaikaisesti saavat lapsiperheet

2. EI NÄLKÄÄ

Maa- ja puutarhatalouksien määrä
Elintarvikkeiden hinta tuloihin nähden
Kasvikset lasten ruokavaliossa
Peltöjen eroosioriski

3. TERVEYTTÄ JA HYVINVOINTIA

Rokotuskattavuus
MPR-rokotuskattavuus
Asukastytytyväisyys
Väestöllinen huoltosuhte
Kotona asuvat ikäihmiset
Terveet elinvuodet, naiset
Terveet elinvuodet, miehet
Sairastavuusindeksi
Kiireettömän lääkärikäynnin odotusaika
Liikahavuus
Nuorten huonon terveydentilan yleisyys
Nikotiini tuotteiden käyttö nuorten keskuudessa
Nuorten huolta herättävä toiminta
Eläkeikäisten lonkkamurtumat
Kunnan liikunnan edistämisen toimet
Kansantauti-indeksi
Menetetyt elinvuodet
Koettu elämänlaatu
Hyvinvoinnin ja terveyden edistämisen toimet

4. HYVÄ KOULUTUS

Toisen asteen koulutuksen saaneet
Koulutuksen ulkopuolella olevat nuoret
Syrjivää kiusaamista kokevat koululaiset
Yksinäisyyttä kokevat koululaiset

5. SUKUPUOLTEN TASA-ARVO

Työmarkkinoiden sukupuolijakauma
Paikallishallinnon sukupuolijakauma
Palkkatasa-arvo

6. PUHDAS VESI JA SANITAATIO

Jäteveden käsittelyaste
Vesihuollon investoinnit

7. EDULLISTA JA PUHDASTA ENERGIAA

Uusiutuvan sähkön tuotantokapasiteetti
Asuinrakennusten sähkönkulutus
Tuulivoimakapasiteetti

8. IHMISARVOISTA TYÖTÄ JA TALOUSKASVUA

Bruttoarvonlisäys
Työpaikat työvoimaa kohden
Lainakanta
Työttömyysaste
Veroaste

9. KESTÄVÄÄ TEOLLISUUTTA, INNOVAATIOITA JA INFRASTRUKTUUREJA

Nopean laajakaistan saatavuus
Uudet yritykset
Työpaikkojen moninaisuus

10. ERIARVOISUUDEN VÄHENTÄMINEN

Gini-kerroin
Nuorisotyöttömyys
Nuorten tyytyväisyys elämäänsä
Väestönmuutos

11. KESTÄVÄT KAUPUNGIT JA YHTEISÖT

Ilmanlaatu (NO2)
Ilmanlaatu (PM10)
Sähköisten ajoneuvojen latauspisteet
Päivittäistavarakauppojen saavutettavuus
Henkilöautokanta
Joukkoliikenteen kannattavuus

12. VASTUULLISTA KULUTTAMISTA

Asuinrakennusten energiankulutus
Oppilaitosten vastuullisuus

13. ILMASTOTEKOJA

Hiihtielupotentiaali
Ilmastonmuutoksen riskien ja sopeutumisen toimet
Asuinrakennusten kasvihuonekaasupäästöt
Kasvihuonekaasupäästöt väestöä kohden
Kasvihuonekaasupäästöt bruttoarvonlisäystä kohden
Kasvihuonekaasupäästöjen vähennystavoite

14. VEDENALAINEN ELÄMÄ

Järvien tila
Jokien tila

15. MAANPÄÄLLINEN ELÄMÄ

Maatalousmaa
Puuston kasvu
Viheralueet
Suojelualueet

16. RAUHAA JA OIKEUDENMUKAISUUTTA

Korruptioaste
Henkeen ja terveyteen kohdistuneet rikokset
Rikollisuusaste
Äänestysaktiivisuus, kuntavaalit
Äänestysaktiivisuus, eduskuntavaalit

17. YHTEISTYÖ JA KUMPPANUUS

Yhteistoiminta kestävässä kehityksessä

Monet indikaattoreista liittyvät tasa-arvoon ja yhdendenvertaisuuteen.

Kunta voi lisätä myös omaa indikaattoridataa.

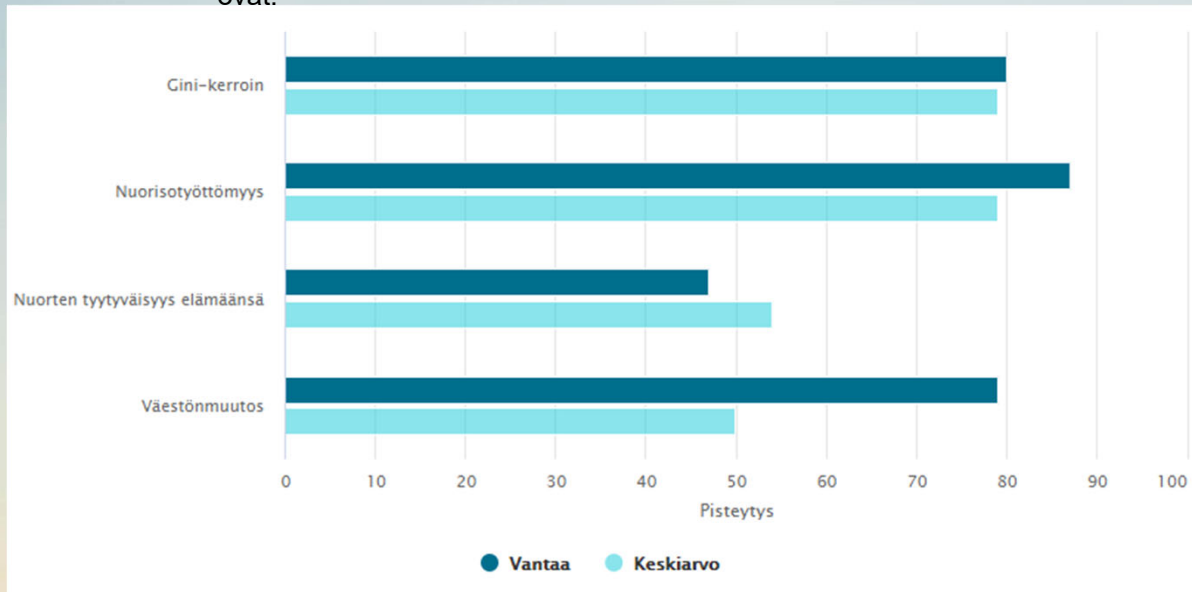




MayorsIndicators

MayorsIndicators tarjoaa kunnille mahdollisuuden mitata sosiaalista kestävyyttä ajankohtaisilla indikaattoreilla

10. Eriarvoisuuden vähentäminen -tavoitteen indikaattorit ovat:



Indikaattorimme perustuvat mm. kestävän kehityksen YK-indikaattoreihin, Kestäväkehitys.fi-sivuston asiantuntijoiden laatimiin indikaattoreihin sekä kuntien hyvinvointikertomuksen mittareihin.

Kuvaajat esittävät käyttäjän kotikunnan indikaattori-kohtaiset pisteytykset suhteessa muihin kuntiin



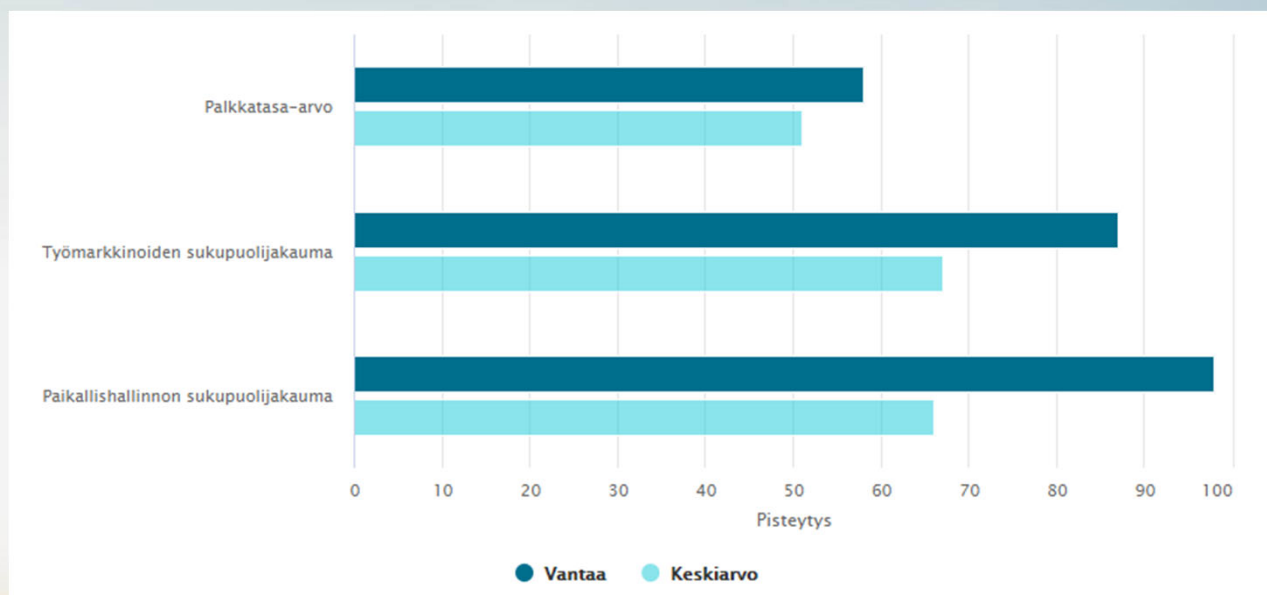
MayorsIndicators

Indikaattoripalvelu tukee kuntia tasa-arvo- ja yhdenvertaisuustyössä

Indikaattorit tarjoavat kokonaisvaltaista tietoa kunnan väestön sukupuolten tasa-arvosta ja eriarvoisuuden vähentämisestä

Palvelu auttaa kuntaa tunnistamaan alueelliset ja väestölliset kehittämiskohteet ja tarkastelemaan omia toimintamalleja kriittisesti sekä näin tukee kuntaa yhdenvertaisuus- ja tasa-arvotyössä

5. Sukupuolten tasa-arvo -tavoitteen indikaattorit ovat:





MayorsIndicators

Raporttityökalun avulla puolestaan voi laatia helposti ja nopeasti määrämuotoisia tai kunnan tarpeiden mukaan räätälöityjä raportteja...

KESTÄVÄN KEHITYKSEN TAVOITTEET
KUNNAN-KUNTIEN VERTAILUAA

Hyvinkää 5.2.2019

NIEMI Oja
Insinööri Heikki Pitkanen
Tasaväylä 2
02180 Espoo
<http://www.indicators.fi/>
indicators@niemi.fi

KESTÄVÄN KEHITYKSEN TAVOITTEET
KUNNAN-KUNTIEN VERTAILUAA

Hyvinkää 5.2.2019

NIEMI Oja
Insinööri Heikki Pitkanen
Tasaväylä 2
02180 Espoo
<http://www.indicators.fi/>
indicators@niemi.fi

KESTÄVÄN KEHITYKSEN TAVOITTEET
KUNNAN-KUNTIEN VERTAILUAA

Hyvinkää 5.2.2019

NIEMI Oja
Insinööri Heikki Pitkanen
Tasaväylä 2
02180 Espoo
<http://www.indicators.fi/>
indicators@niemi.fi

KESTÄVÄN KEHITYKSEN TAVOITTEET
KUNNAN-KUNTIEN VERTAILUAA

Hyvinkää 5.2.2019

NIEMI Oja
Insinööri Heikki Pitkanen
Tasaväylä 2
02180 Espoo
<http://www.indicators.fi/>
indicators@niemi.fi

KESTÄVÄN KEHITYKSEN TAVOITTEET
KUNNAN-KUNTIEN VERTAILUAA

Hyvinkää 5.2.2019

NIEMI Oja
Insinööri Heikki Pitkanen
Tasaväylä 2
02180 Espoo
<http://www.indicators.fi/>
indicators@niemi.fi

KESTÄVÄN KEHITYKSEN TAVOITTEET
KUNNAN-KUNTIEN VERTAILUAA

Hyvinkää 5.2.2019

NIEMI Oja
Insinööri Heikki Pitkanen
Tasaväylä 2
02180 Espoo
<http://www.indicators.fi/>
indicators@niemi.fi

KESTÄVÄN KEHITYKSEN TAVOITTEET
KUNNAN-KUNTIEN VERTAILUAA

Hyvinkää 5.2.2019

NIEMI Oja
Insinööri Heikki Pitkanen
Tasaväylä 2
02180 Espoo
<http://www.indicators.fi/>
indicators@niemi.fi

KESTÄVÄN KEHITYKSEN TAVOITTEET
KUNNAN-KUNTIEN VERTAILUAA

Hyvinkää 5.2.2019

NIEMI Oja
Insinööri Heikki Pitkanen
Tasaväylä 2
02180 Espoo
<http://www.indicators.fi/>
indicators@niemi.fi

KESTÄVÄN KEHITYKSEN TAVOITTEET
KUNNAN-KUNTIEN VERTAILUAA

Hyvinkää 5.2.2019

NIEMI Oja
Insinööri Heikki Pitkanen
Tasaväylä 2
02180 Espoo
<http://www.indicators.fi/>
indicators@niemi.fi

KESTÄVÄN KEHITYKSEN TAVOITTEET
KUNNAN-KUNTIEN VERTAILUAA

Hyvinkää 5.2.2019

NIEMI Oja
Insinööri Heikki Pitkanen
Tasaväylä 2
02180 Espoo
<http://www.indicators.fi/>
indicators@niemi.fi

KESTÄVÄN KEHITYKSEN TAVOITTEET
KUNNAN-KUNTIEN VERTAILUAA

Hyvinkää 5.2.2019

NIEMI Oja
Insinööri Heikki Pitkanen
Tasaväylä 2
02180 Espoo
<http://www.indicators.fi/>
indicators@niemi.fi

KESTÄVÄN KEHITYKSEN TAVOITTEET
KUNNAN-KUNTIEN VERTAILUAA

Hyvinkää 5.2.2019

NIEMI Oja
Insinööri Heikki Pitkanen
Tasaväylä 2
02180 Espoo
<http://www.indicators.fi/>
indicators@niemi.fi

KESTÄVÄN KEHITYKSEN TAVOITTEET
KUNNAN-KUNTIEN VERTAILUAA

Hyvinkää 5.2.2019

NIEMI Oja
Insinööri Heikki Pitkanen
Tasaväylä 2
02180 Espoo
<http://www.indicators.fi/>
indicators@niemi.fi

KESTÄVÄN KEHITYKSEN TAVOITTEET
KUNNAN-KUNTIEN VERTAILUAA

Hyvinkää 5.2.2019

NIEMI Oja
Insinööri Heikki Pitkanen
Tasaväylä 2
02180 Espoo
<http://www.indicators.fi/>
indicators@niemi.fi



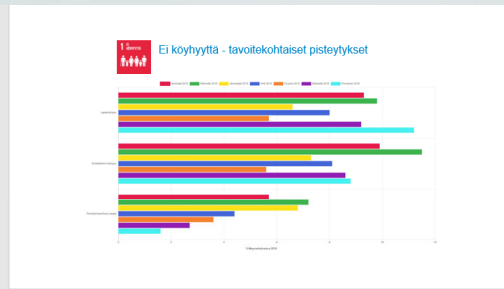
MayorsIndicators

...esityksiä sekä...

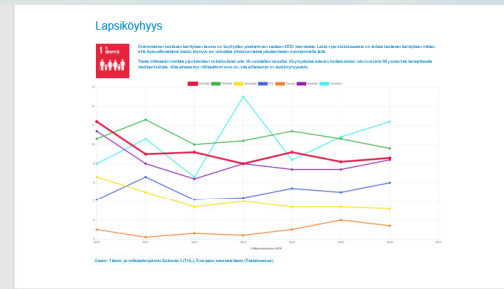
KESTÄVÄN KEHITYKSEN TAVOITTEET
KUUMA-KUNTIEN VERTAILUJA

1 Ihminen
2 Laatu
3 terveellinen ja pitkäikäinen elämä
4 Laatu
5 Naisempäisyys
6 Puhtaus ja ympäristö
7 Energia
8 Kasvu
9 Infrastruktuuri ja liikenne
10 Sosiaalinen oikeus
11 Ihminen
12 Kulutus ja tuotanto
13 Ilmasto
14 Elämä vesien alla
15 Maailmanlaatuinen elämä
16 Rauhallinen ja oikeudenmukainen yhteiskunta

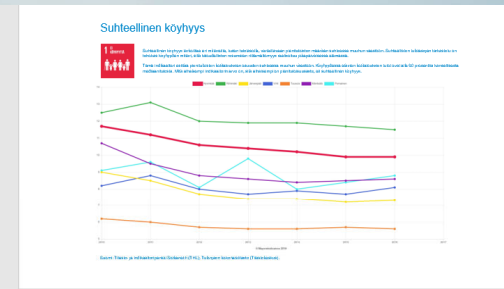
1



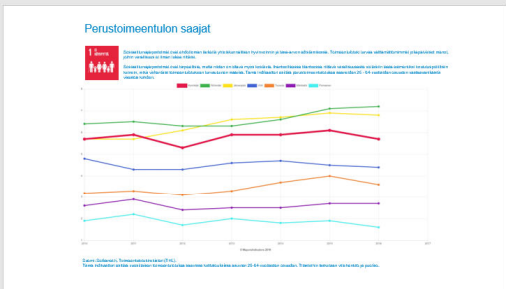
2



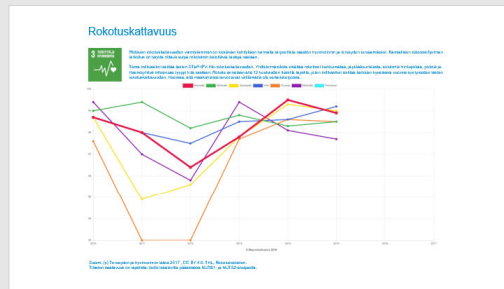
3



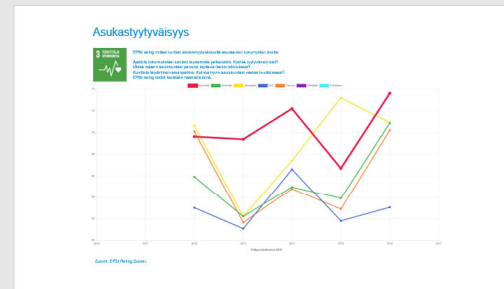
4



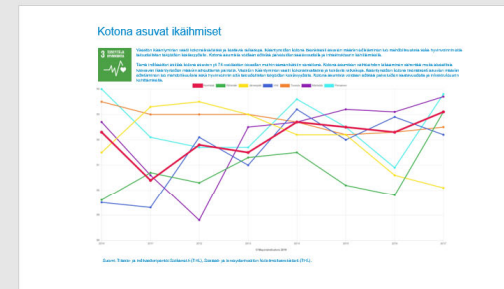
5



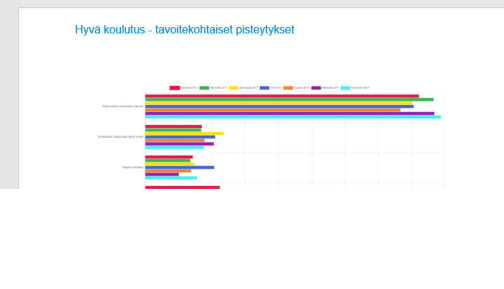
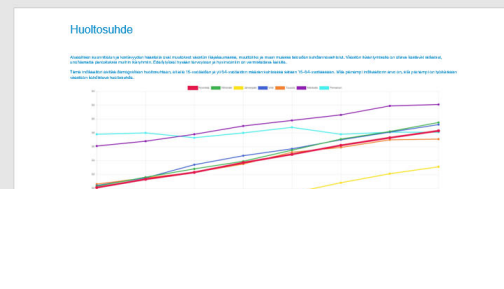
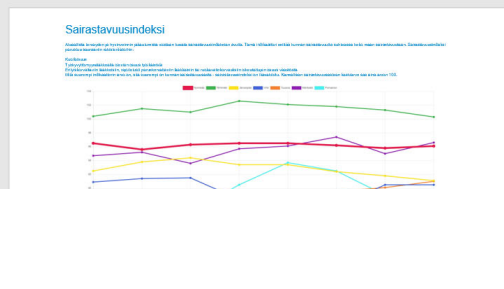
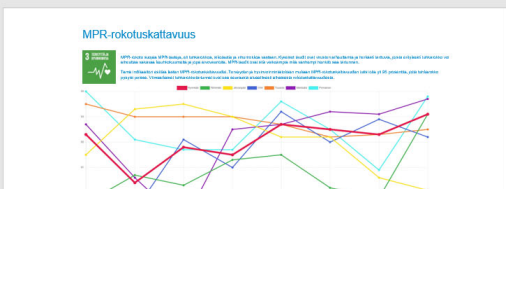
6



7



8





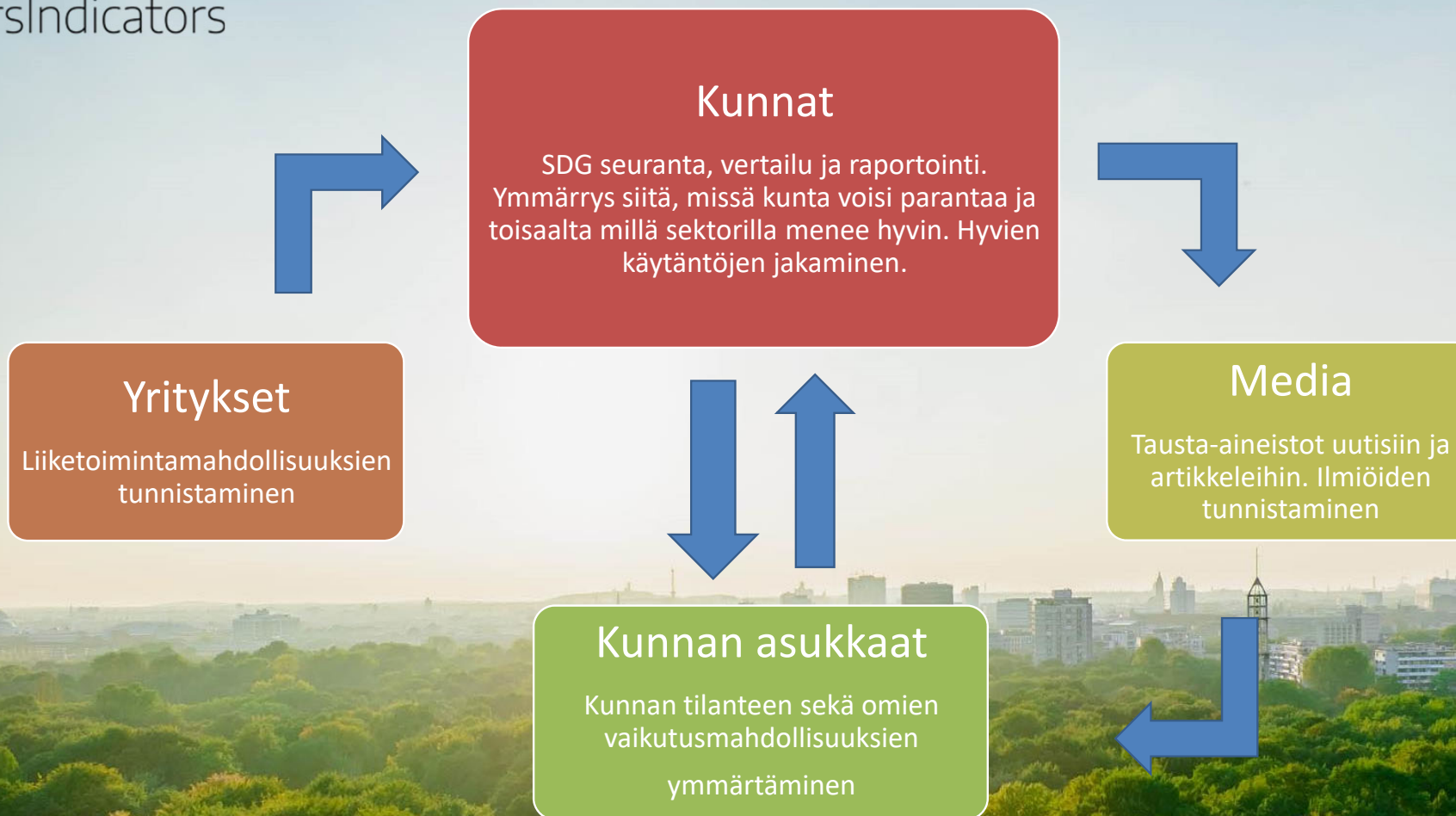
...taulukkoita. Ominaisuudet ovat käytettävissä suomeksi, englanniksi ja pian myös ruotsiksi.

Kestävän kehityksen tavoite	Indikaattori	Viimeisin arvo	Yksikkö	Vuosi
Ei köyhyyttä	Lapsiköyhyys	9.30	%	2016
Ei köyhyyttä	Suhteellinen köyhyys	9.90	%	2016
Ei köyhyyttä	Perustoimeentulon saajat	5.7	%	2016
Ei nälkää	Maa- ja puutarhatalousyritysten määrä	1.97	yritykset/1000 asukasta	2017
Terveyttä ja hyvinvointia	Rokotuskattavuus	98.90	%	2015
Terveyttä ja hyvinvointia	Liikalihavuus	16.70	%	2015
Terveyttä ja hyvinvointia	Asukastyytyväisyys	73.62	pistettä	2016
Terveyttä ja hyvinvointia	Terveet elinvuodet, naiset		vuotta	
Terveyttä ja hyvinvointia	Kotona asuvat ikäihmiset	93.1	%	2017
Terveyttä ja hyvinvointia	MPR-rokotuskattavuus	95.9	%	2015
Terveyttä ja hyvinvointia	Sairastavuusindeksi	96.1	indeksiarvo	2017
Terveyttä ja hyvinvointia	Huoltosuhte	58.30	%	2017
Hyvä koulutus	Toisen asteen koulutuksen saaneet	41.10	%	2017
Hyvä koulutus	Koulutuksen ulkopuolella olevat nuoret	8.50	%	2016
Hyvä koulutus	Kirjaston käyttäjät	7.127901752	käynnit/asukas	2017



MayorsIndicators

Palvelun käyttömahdollisuuksia





MayorsIndicators

Yhteistyö valtioneuvoston kanslian kanssa



VALTIONEUVOSTON KANSLIA

Sitoumus2050



Kaikki Sitoumus2050-hankkeeseen osallistuvat kunnat saavat palvelun perusversion käyttöönsä vuoden 2019 ajaksi.

Kunnat koulutetaan palvelun käyttöön ja heille tarjotaan raportointityökalua.

Tavoitteena on saada kaikki suomen kunnat mukaan!



MayorsIndicators

Miten mukaan?

Palvelu on nyt avoin kaikille suomen kunnille. Näin pääset mukaan:

- Tee sitoumus ja liity Sitoumus2050-hankkeeseen
 - Laita viestiä info@mayorsindicators.com
 - Soita p.0405431476 / Suvi Monni, MSDI Oy

Liity edelläkävijöiden joukkoon.

