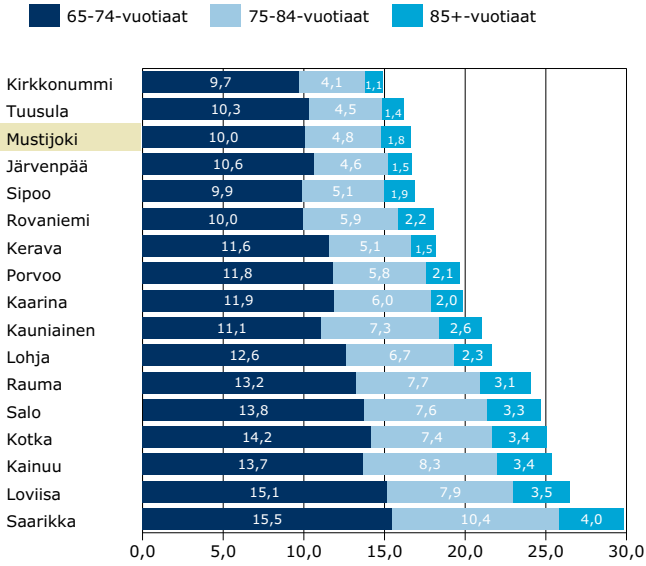


## Vanhusväestön määrä

Mustijoen väkiluku oli 25 961 asukasta, joista yli 65-vuotiaita oli 16,6 prosenttia.

**Yli 65-vuotiaiden osuudet (%) 31.12**



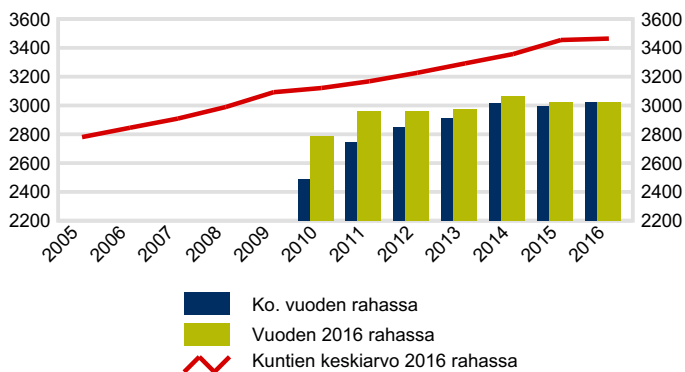
## Vertailuvuosien sosiaali- ja terveydenhuollon ikävakioidut kustannukset ja kustannusten muutos vuoden 2016 rahassa

kunta	2015	2016	muutos %
Saarikka	3 726	3 872	+3,9
Kotka	3 926	3 852	-1,9
Kainuu	3 724	3 780	+1,5
Rovaniemi	3 658	3 679	0,6
Järvenpää	3 545	3 523	-0,6
Salo	3 420	3 497	+2,2
Lohja	3 475	3 481	0,2
Tuusula	3 373	3 430	+1,7
Porvoo	3 336	3 322	-0,4
Rauma	3 350	3 310	-1,2
Loviisa	3 278	3 240	-1,2
Kaarina	3 135	3 230	+3,0
Kirkkonummi	3 230	3 198	-1,0
Kauniainen	3 213	3 182	-1,0
Kerava	3 192	3 172	-0,6
Sipoo	3 053	3 027	-0,8
<b>Mustijoki</b>	<b>3 022</b>	<b>3 021</b>	<b>-0,0</b>
<b>Mediaani</b>	<b>3 350</b>	<b>3 322</b>	<b>-0,8</b>
<b>Kaikki</b>	<b>3 446</b>	<b>3 448</b>	<b>0,1</b>

## Kustannusten muutos

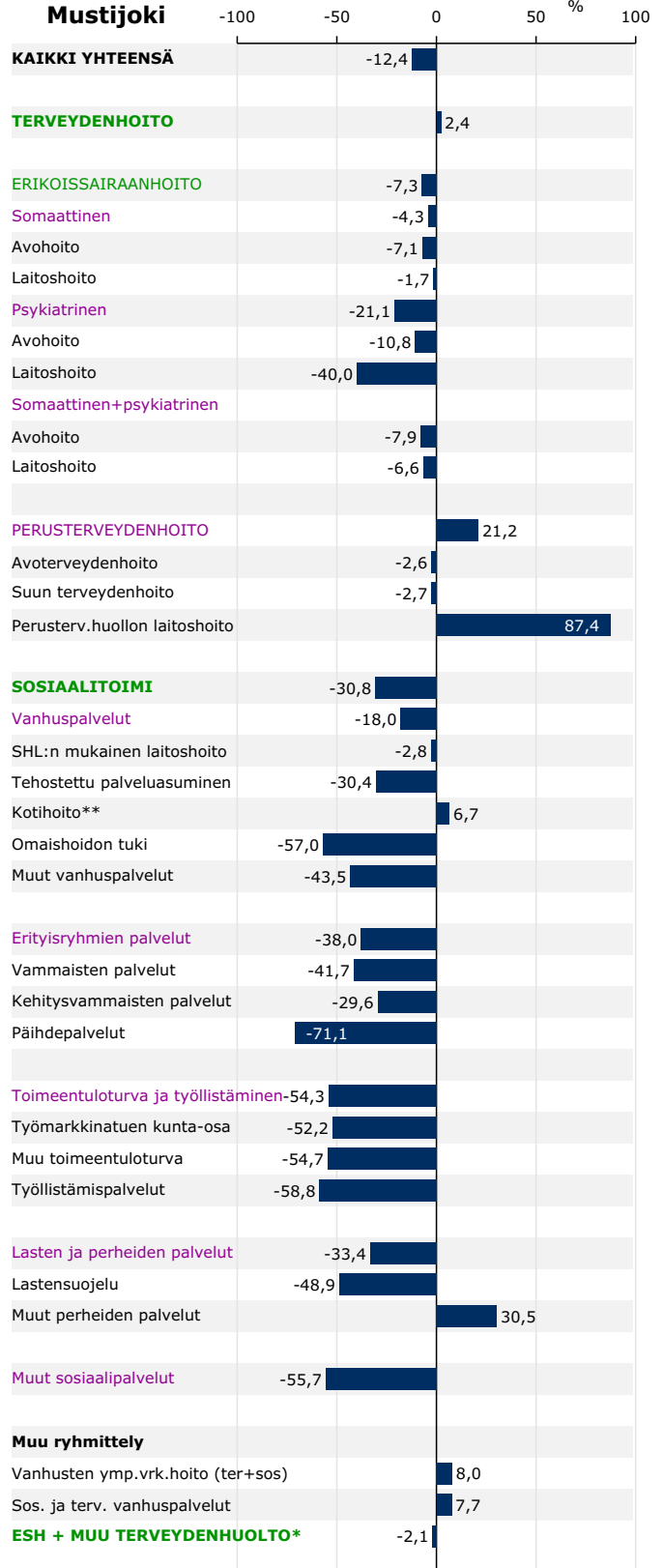
Mustijoen sosiaali- ja terveydenhuollon ikävakioidut kustannukset kasvoivat edellisvuodesta 0,9 prosenttia. Vuoden 2016 rahassa muutos oli 0,0 prosenttia.

## Mustijoen sosiaali- ja terveydenhuollon ikävakioidut kustannukset asukasta kohden 2005-2016 (euroa)



Vertailukuntien (Järvenpää, Kaarina, Kainuu, Kauniainen, Kerava, Kirkkonummi, Kotka, Lohja, Loviisa, Mustijoki, Porvoo, Rauma, Rovaniemi, Saarikka, Salo, Sipoo, Tuusula) joukossa Mustijoen ikävakioidut kokonaiskustannukset olivat pienimmät.

Mustijoen kustannukset olivat **12,4 %** keskiarvo-kustannuksia matalammat. Euroissa kustannukset olivat **11,1 milj.** keskiarvokustannuksia pienemmät.



\*Tähän sisältyvät erikoissairaanhoidon ja perusterveydenhuollon kustannukset sekä sosiaalitoimesta vanhusten ympärivuorokautisen hoidon ja kotipalvelun kustannukset  
 \*\*Sisältyy myös alle 65-vuotiaiden kustannuksia