



Pääekonomistin katsaus

Taloustorstai 12.5.2026

Minna Punakallio

Me kaikki olemme vastuussa yhteisestä turvallisuudestamme

- Kuuntelemme toisiamme ja annamme kaikille mahdollisuuden osallistua keskusteluun.
- Noudatamme järjestäjien ohjeita puheenvuoroista ja niiden pyytämisestä.
- Puhumme kunnioittavasti kaikista ihmisistä ja ihmisryhmistä.
- Annamme jokaisen puhua omasta puolestaan emmekä tee oletuksia toisistamme.
- Kohdistamme mahdollisen rakentavan kritiikin asiaan, ei henkilöön eikä organisaatioon.
- Emme liity kokouksiin kolmannen osapuolen työkaluilla emmekä kerää tietoja kokoukseen osallistujista.
- Emme käytä kokouksissa tekoälytyökaluja, tekoälyagentteja tai botteja siitä erikseen sopimatta.

Jos emme onnistuneet, lue toimintaohjeet:

www.kuntaliitto.fi/turvallinentila



Taloustilanne Suomessa



SIJOITTAMINEN

Trump tarkastelee Iranin tuoretta rauhanesitystä - ei sulje pois uusia iskuja



YRITYSKAUPAT

Suomen historian suurin yrityskauppa: Kone ostaa TK Elevatorin 29,4 miljardin euron yritysarvolla



KANSANTALOUS



Suomen bkt pomppasi yllättäen - ekonomisti kertoo, mistä kasvussa on kyse

TALOUSSAAMU



"Aika jännittävä tilanne" - Huolta herättänyt hantavirus on Orionilla tarkkailussa

Hae Pääekonomistin palstalta uusin talouskatsaus

Palstalta löytyy myös diaesityksiä.

- Trumpin sotaretket varjostavat maailmantalouden kasvua – suhdanneennusteissa kriisin oletetaan kuitenkin väistyvän melko nopeasti. Kasvuennusteita on laskettu maltillisesti.
- Vaihtoehtoisskenaariot: Lähi-idän kriisin pitkittyminen heikentäisi kasvua
- Julkiset investoinnit kasvavat tänä vuonna vahvasti
- Työttömyyden nousu päättyy suhdanteiden elpyessä

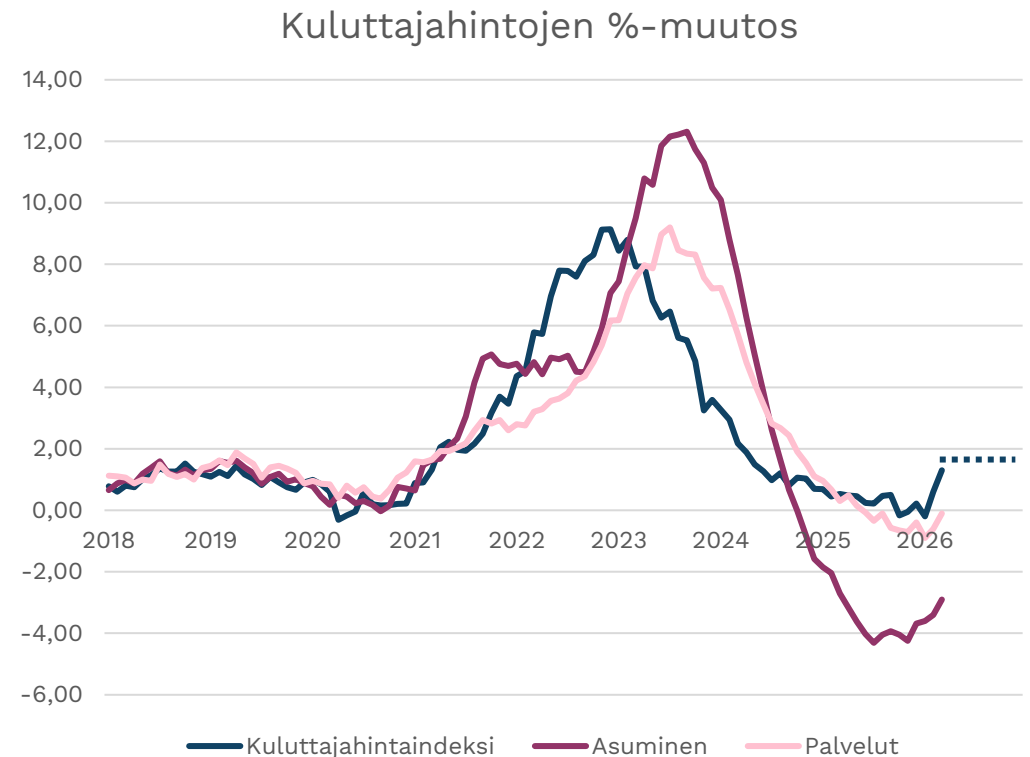
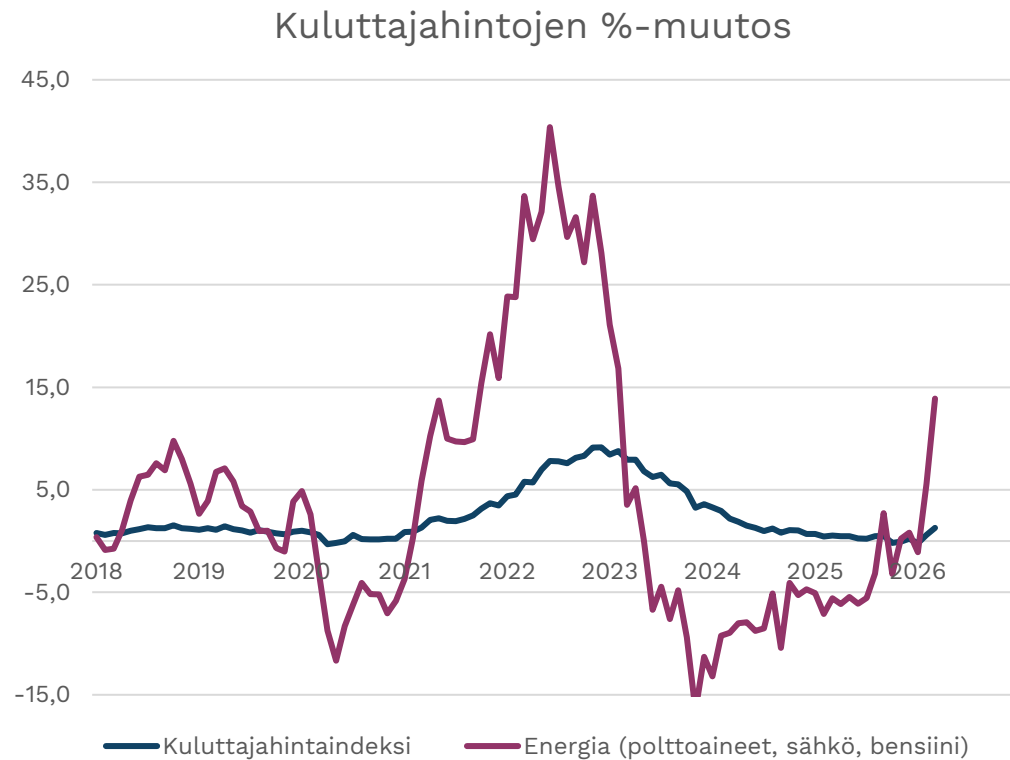
Pääekonomisti Minna Punakallion talouskatsaus 28.4.2026

Suomen talouskasvun jarruna kotimaiset tekijät – Lähi-idän talousvaikutukset maltilliset



Iranin sodan vaikutukset inflaatioon arvioidaan jäävän maltillisiksi.

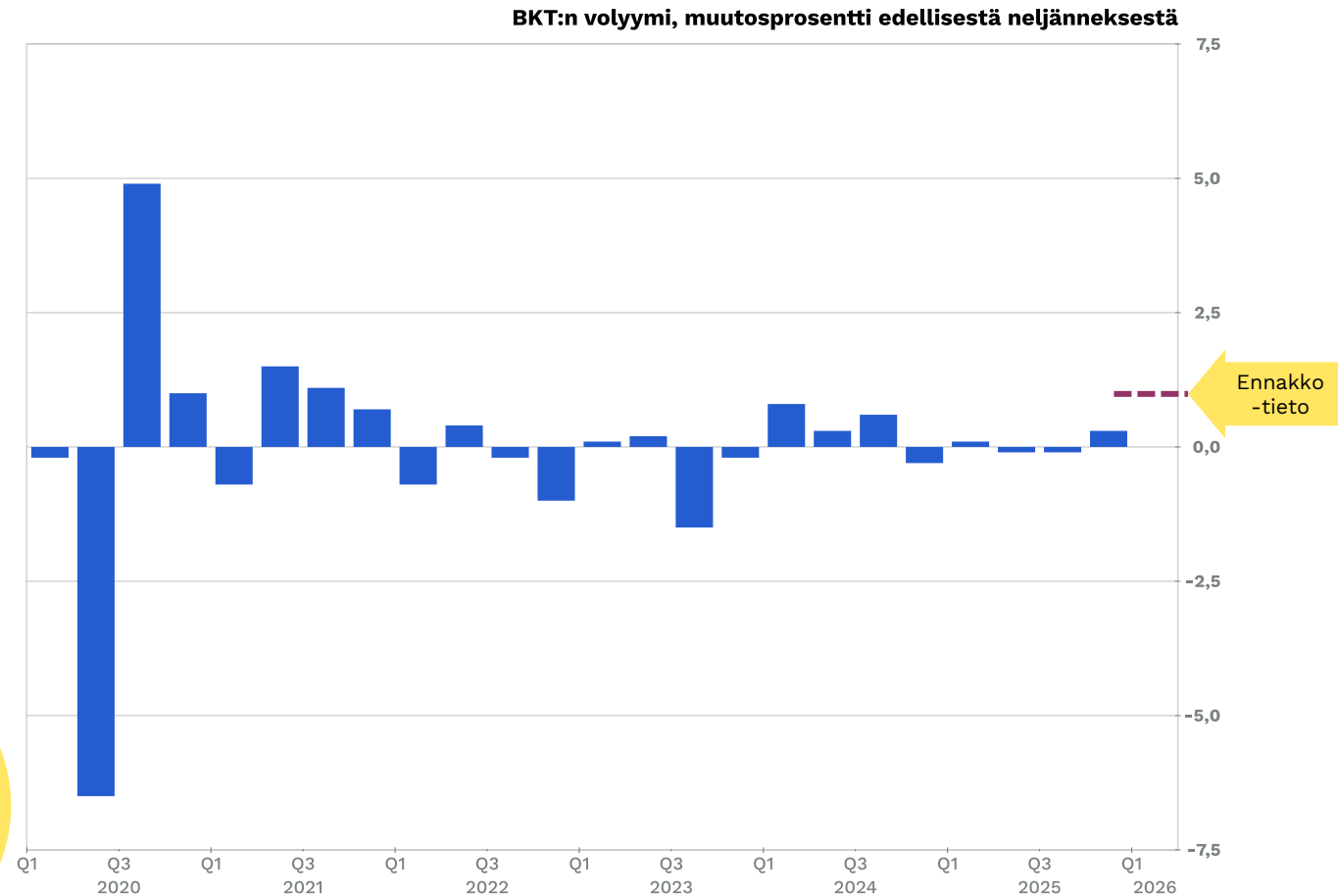
Kuluttajahintojen vuosimuutos oli +0,5% maaliskuussa 2025



BKT:n viimeisin havainto (Q4 vuonna 2025) plussalla, kehitys vaatimatonta

- Suomen bruttokansantuotteen volyymi: +0,2 % vuonna 2025
- BKT:n kasvu oli vuoden 2025 viimeisellä neljänneksellä +0,3 %
- **Ennakkotiedot:** Vuoden 2026 ensimmäisellä vuosineljänneksellä kausitasoitettu BKT kasvoi **+0,9 %**
- Kasvu tarkentui erityisesti helmikuussa ylöspäin
 - Pankkien korttimaksudata

BKT:n volyymin muutos edellisestä neljänneksestä





“Bensiinin hintojen nousu ei ole laittanut kuluttajien kukkaronnyörejä alkuvuonna suppuun.”

Kansantalouden ennusteet vuodelle 2026

Laitos	Julkaisu- ajankohta 2025/2026	BKT, muutos %	Työttö- myys- aste, %	Ansiotaso- Indeksi, muutos, %	Inflaatio, %
VM	huhtikuu	0,6	9,8	3,6	2,0
OP	huhtikuu	1,0	10,2	3,5	1,7
Labore	huhtikuu	0,9	9,7	3,2	1,9
ETLA	maaliskuu	1,0	9,4	3,3	1,8
PTT	maaliskuu	0,5	9,9	3,3	1,8
Suomen Pankki	maaliskuu	0,6	10,2	3,4*	1,0*
Kuntarahoitus	maaliskuu	1,5	9,8	..	1,0
Danske Bank	maaliskuu	1,5	9,9	3,6	1,6
Nordea	tammikuu	1,0	9,9	3,0	0,8
Aktia	tammikuu	1,3	9,5	..	1,4
Akava Works	joulukuu	0,5	9,9	3,0	1,3
OECD	joulukuu	0,9	9,8
Euroopan komissio	marraskuu	0,9	9,3

Kansantalouden ennusteet vuodelle 2027

Laitos	Julkaisu- ajankohta 2025/2026	BKT, muutos %	Työttö- myys- aste, %	Ansiotaso- Indeksi, muutos, %	Inflaatio, %
VM	huhtikuu	1,7	9,4	3,2	1,4
OP	huhtikuu	1,5	9,9	3,0	2,1
Labore	huhtikuu	1,2	9,7	3,5	2,4
ETLA	maaliskuu	1,5	9,0	2,9	1,5
PTT	maaliskuu	0,8	9,4	2,6	1,8
Suomen Pankki	maaliskuu	1,4	9,7	3,3*	1,7*
Kuntarahoitus	maaliskuu	2,0	8,8	..	1,9
Danske Bank	maaliskuu	1,9	9,1	3,3	1,8
Nordea	tammikuu	2,0	8,6	2,2	1,0
Aktia	tammikuu	1,6	9,0	..	1,6
Akava Works	joulukuu	1,5	8,5	3,0	2,1
OECD	joulukuu	1,7	9,5
Euroopan komissio	marraskuu	1,2	9,0

Kuntatalouden tila ja ennusteet

Kevään kuntatalousohjelma julki 7.5.2026

- Kevään kuntatalousohjelman yhteydessä valmistui myös
 - julkisen talouden suunnitelma vuosille 2027-2030
 - kevään 2026 Taloudellinen katsaus, ml. julkisen talouden ennuste (kansantalouden tilinpito)
 - Kuntakohtaiset painelaskelmat
 - Kuntien valtionosuuslaskelmat
- Kuntatalousohjelma sisältää tietoa hallituksen kuntalinjauksista sekä kuntatalouden kehitysarvion
- Kuntaliiton sivustolla lisämateriaalia kuntatalousohjelmasta



Nostot kuntatalouden kehitysarviosta keväällä 2026

Epävarmuus ja eriytyminen varjostavat kuntataloutta

- Kuntatalouden tilanne heikkeni vuonna 2025
- Kuntien taloustilanteet vaihtelevat voimakkaasti, ja kuntakentässä on nähtävissä sekä taloudellista että toiminnallista eriytymistä.
- Kuntatalouden tulojen ja menojen välinen epätasapaino edellyttää tasapainottamistoimien jatkamista.

Painelaskelman perusteella taloustilanne heikkenee vuonna 2027, mutta kohenee vuosina 2028-2030

- Toiminnan ja investointien rahavirta heikkenee kaikissa kuntakokoryhmissä vielä vuonna 2027 mutta paranee vuosina 2028–2030.
- Vuonna 2026 negatiivisen vuosikatteen kuntia on arvion mukaan 11
- Negatiivisen vuosikatteen kuntien lukumäärän odotetaan kasvavan erityisesti vuosina 2027, 2028 ja 2029

Kuntien ansiotasokehitys kiihtyy vuonna 2027 ja vuonna 2028


Ennuste:
SopimuspalkkaIndeksi
+2,8 % (2027),
+3,0 % (2028)

Kuntien ansiotasoindeksi, muutos-%

Vuonna 2026	+3,6 %
Vuonna 2027	+4,3 %
Vuonna 2028	+4,3 %
Vuonna 2029	+3,1 %
Vuonna 2030	+3,0 %



Kuntien ATI
keskimäärin
+3,6 %,
yleinen ATI 3,1 %
(vuodet 2027-2030)



**Kunnallisen
palkkasopimuksen
2025-2028
kustannusvaikutus
kunnille vuonna 2027:
+3,85 %**

**(vuosikeskiarvo, muutos-% vuodesta 2026,
Lähde: KT)**

Kuntien peruspalveluindeksi 2027-2030 keskimäärin +3,2 %

Peruspalvelujen hintaindeksiennuste

Vuonna 2026	+3,5 %
Vuonna 2027	+3,5 %
Vuonna 2028	+3,6 %
Vuonna 2029	+2,8 %
Vuonna 2030	+2,7 %

+3,5 %

Peruspalvelujen
hintaindeksiennuste
vuodelle 2027

Kuntatyönantajan sosiaalivakuutusmaksut

prosenttia maksun perusteena olevasta palkasta, keskimäärin

MAKSU	2024	2025	2026	2027*	2028*
Sairausvakuutusmaksu	1,16	1,87	1,91	1,84	1,83
Työttömyysvakuutusmaksu	1,09 ^{a)}	0,80 ^{b)}	1,23 ^{c)}	1,23 ^{d)}	1,23 ^{d)}
Kuntien eläkemaksu yhteensä, keskimääräinen työnantajan osuus	20,42	19,99	19,94	19,95	19,94
Työnantajan osuus palkkaperusteisesta ^{e)} eläkemaksusta	16,88	16,88	17,10	17,10	17,10
Kuntien tasausmaksu, euromääräinen ^{f)} , (euromäärä suhteutettu kuntien palkkasummaan)	3,54	3,11	2,84	2,85	2,84
Valtion eläkejärjestelmän kuntasektorin maksu, keskimääräinen työnantajan osuus	16,43	16,53	17,23	17,23	17,24
Muut erät (keskimäärin)	0,7	0,7	0,7	0,7	0,7
KUNTIEN MAKSUT KESKIMÄÄRIN	23,21	23,22	23,67	23,61	23,6
Maksumuutos, %-yksikköä ed. vuodesta		0,0	+0,45	-0	0
Kevassa vakuutetujen keskimääräinen eläkemaksu	7,52	7,53	7,30	7,30	7,3

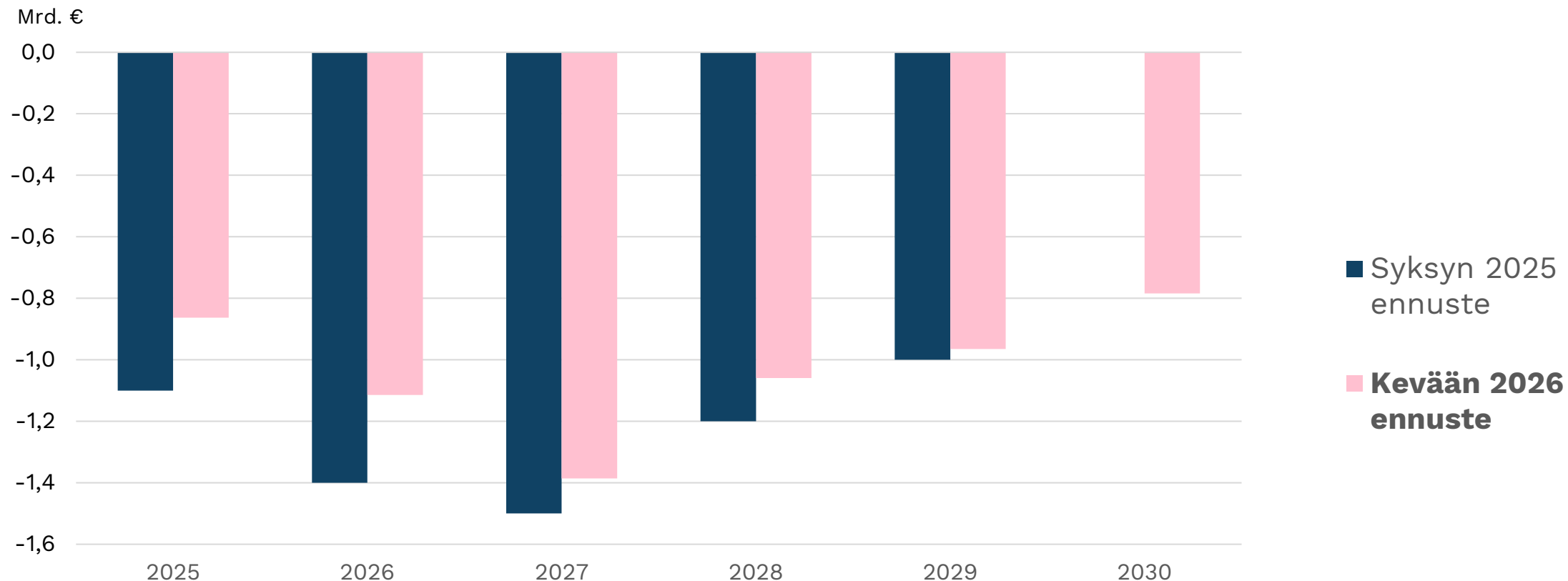
- a. 0,27 % palkkasumman 2 337 000 euroon asti
- b. 0,20 % palkkasumman 2 455 500 euroon asti
- c. 0,31 % palkkasumman 2 509 500 euroon asti
- d. Palkkasummarajan ylittävältä osalta. Työllisyysrahasto ennakoii pientä nousupainetta vuonna 2027.
- e. Palkkaperusteinen eläkemaksu on kokonaiseläkemaksu, joka sisältää sekä työnantajan että työntekijän eläkemaksun.
- f. Kunnilta ja hyvinvointialueilta perittävä tasausmaksu säädettiin vuonna 2023. Kuntien osuus tasausmaksulla kerättävästä euromäärästä on 48,7 %. Taulukossa kuntien osuus tasausmaksusta on suhteutettu kuntien palkkasummaan. Työnantajakohtainen maksu löytyy Kevan verkkopalvelusta.

* ennuste

**Keva julkaisi
palkkaperusteisen
eläkemaksun
budjetointiohjeet huhtikuun
lopussa. Arvio ensi vuoden
tasausmaksusta julkaistaan
verkkopalvelussa näillä
näkymin toukokuun aikana.**

Kuntatalouden ennuste edelleen synkkä

Toiminnan ja investointien rahavirta pysyy alijäämäisenä



Toiminnan ja investointien rahavirta = tulorahoitus – investoinnit

Toiminnan ja investointien rahavirta kuvaa kuinka paljon rahavirrasta jää nettoantolainaukseen, lainojen lyhennyksiin ja kassan vahvistamiseen.

Valtion toimenpiteet vuosina 2025-2027 eivät vahvista kuntataloutta

Maapohjan kiinteistöveron alarajan korotus
 Valtionosuuksien indeksileikkaukset yhteensä
 Sote-siirtolaskelman Black Friday -valtionosuuskompensaatio
 Normien purkuun liittyvä valtionosuusleikkaus
 Leikkaus TE-palveluiden rahoitukseen
 Leikkaukset kuntien laskennallisiin koto-korvauksiin
 75 miljoonan euron valtionosuusleikkaus (kehysriihi 2025)
Orpon hallituksen keskeiset toimet yhteensä (pyöritys)

	2025	2026	2027
	108	108	108
	-49	-80	-173
	277	277	277
	-23	-21	-21
	-37	-37	-37
	-58	-58	-88
		-75	-75
Orpon hallituksen keskeiset toimet yhteensä (pyöritys)	220	110	-10
Lisäksi:			
Alimitoitettu kompensaatio TE-uudistuksesta	-240	-250	-200
Yhteisvaikutus kuntatalouteen, ml. TE-uudistus (pyöritys)	-20	-140	-210

JTS: valtaosa valtion kuntapäätöksistä lisäävä kuntien tuloja ja menoja yhtä paljon

Mutta
 TE-uudistus 2025: Alikompensaatio työttömyysturvasta -110 milj. euroa, palvelut -130 milj euroa

Lisäksi: Kuntien rahoittamat toimeentulotukimenot kasvavat vuonna 2027 noin 120 milj. euroa.

Lue [Kuntaliiton JTS-lausunto](#)

Kiitos!

Minna Punakallio

Kuntaliiton pääekonomisti

Puh. 040 – 751 5175, minna.punakallio@kuntaliitto.fi



www.kuntaliitto.fi