

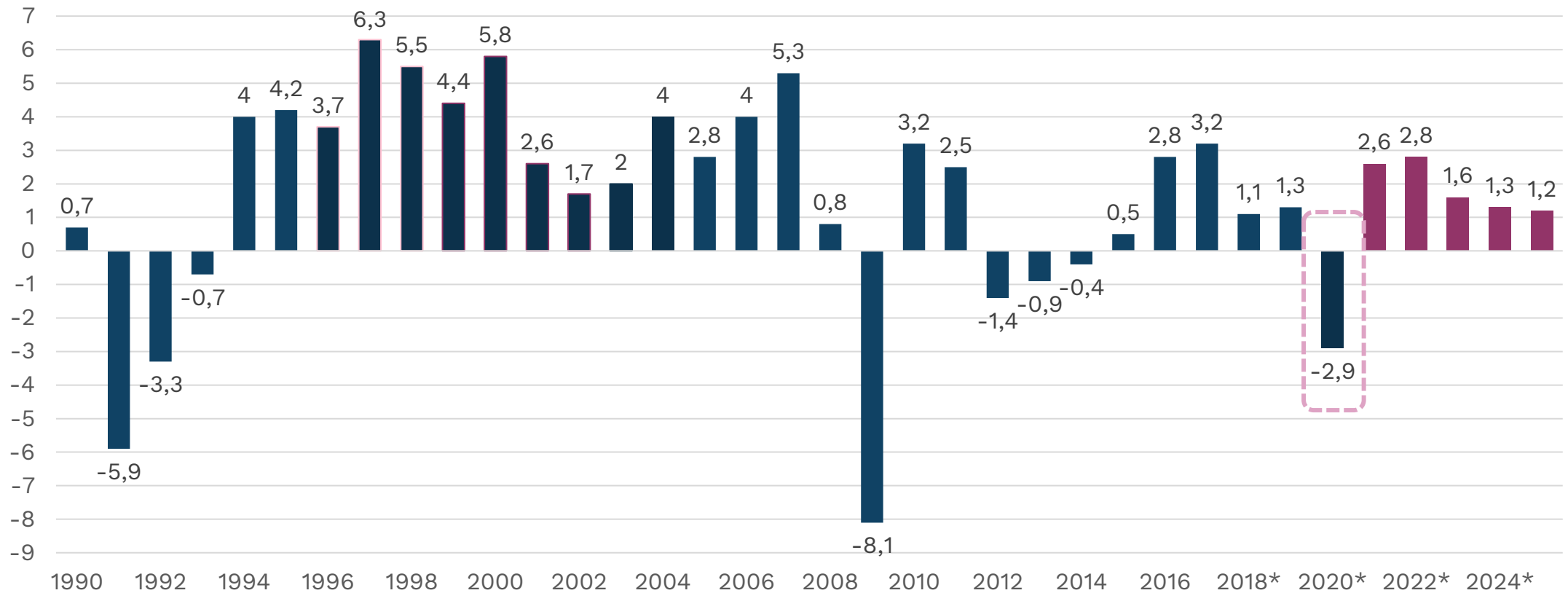

Taloustilanteeseen liittyviä graafeja ja yhteenvetoja

11.8.2021

@MinnaPunakallio

Suomen BKT:n kehitys 1990-2025

määrän prosenttimuutos edellisestä vuodesta



Lähde: Tilastokeskus, ennuste valtiovarainministeriö, kesä 2021, 4.8.2021

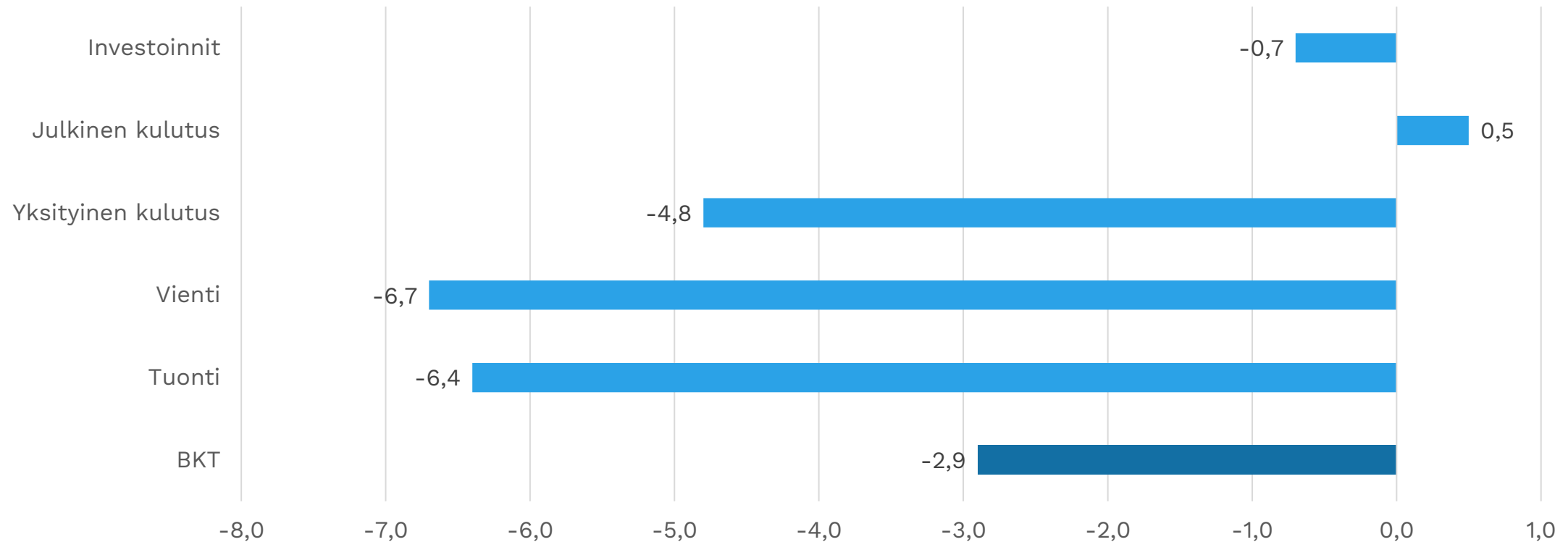
Finanssikriisin kuoppa kesti 10 vuotta. Koronapudotusta yksi neljännes, mutta tuotanto ei ole elpynyt entiselle tasolle

Bruttokansantuote, kiinteät vuoden 2015 hinnat, milj. €



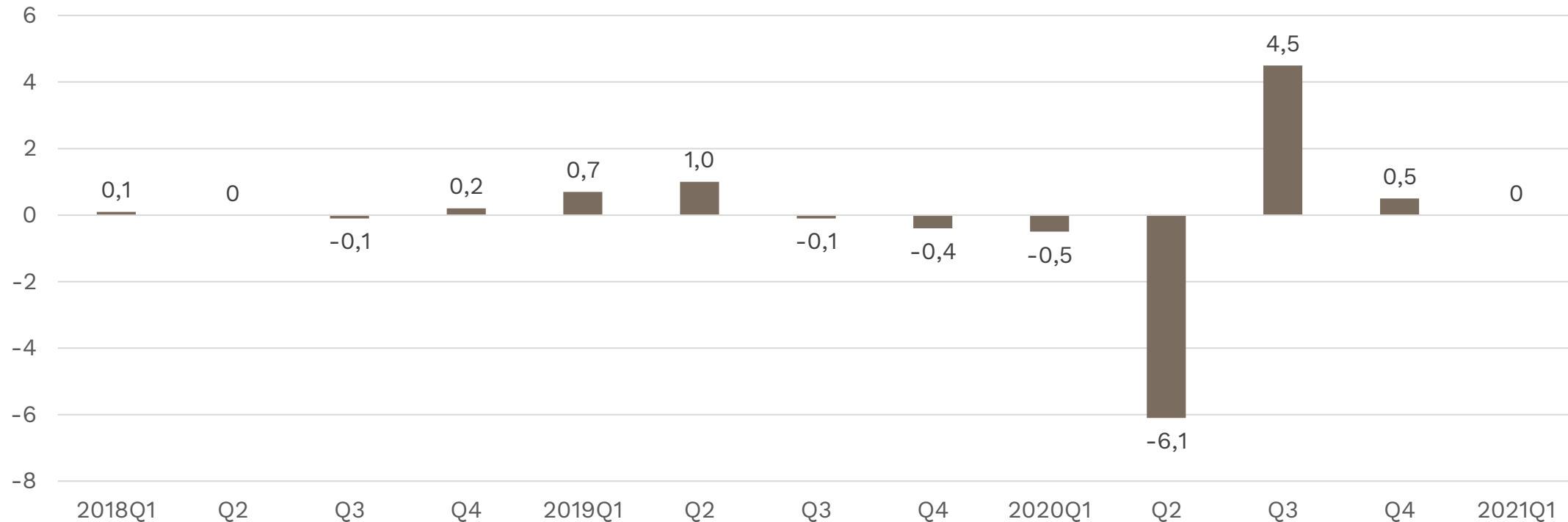
Lähde: Tilastokeskus, neljännesvuositilinpito 4.8.2021

Tarjonnan ja kysynnän pääerien volyymin muutos-% vuonna 2020

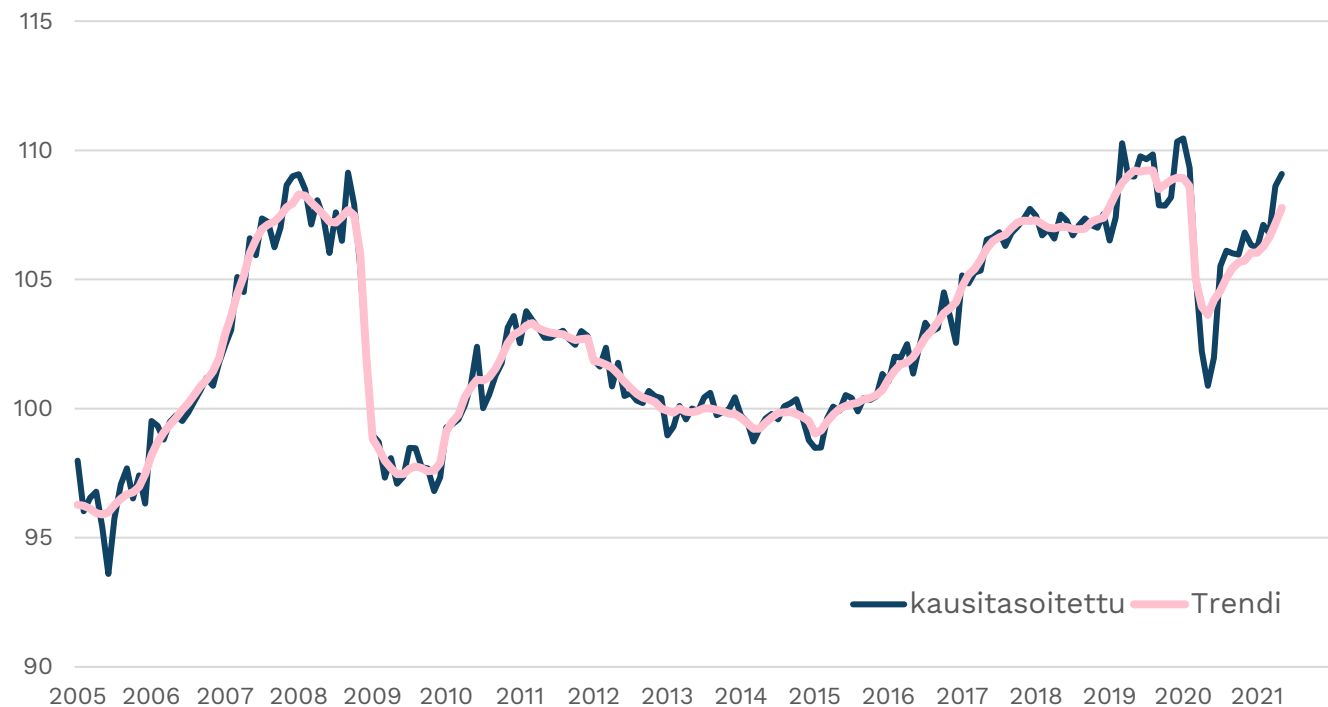


Bruttokansantuotteen volyymin muutos vuosineljänneksittäin

volyymin muutos edellisestä vuosineljänneksestä, kausitasoitettu ja työpäiväkorjattu aikasarja



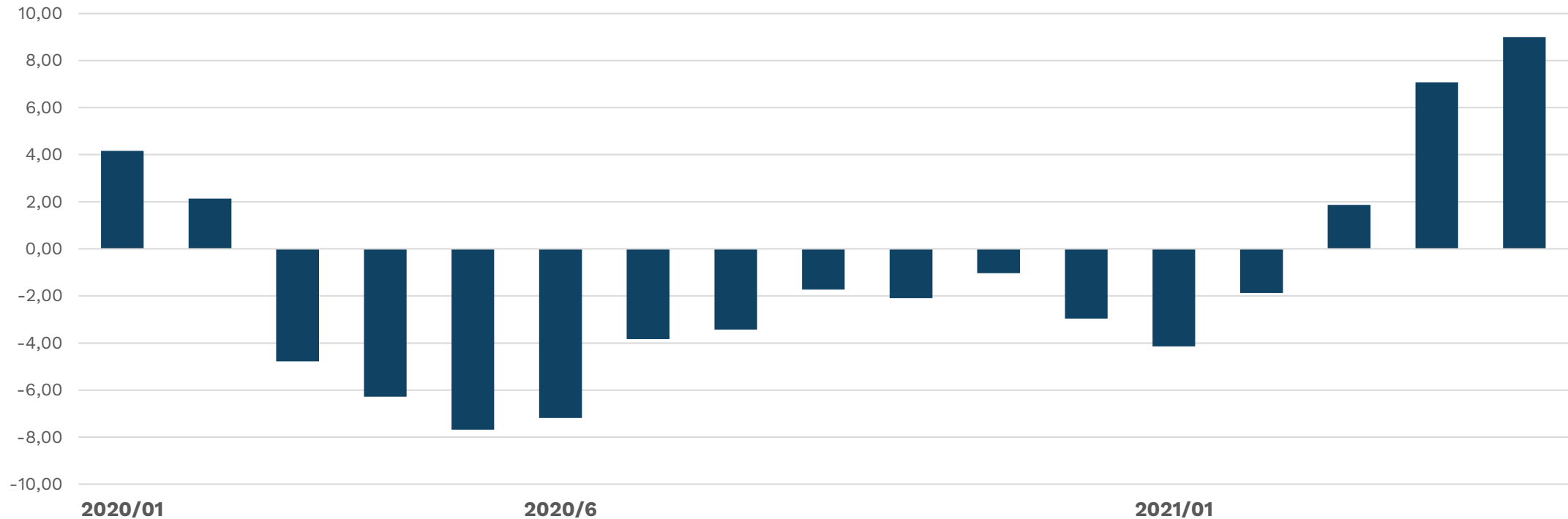
Tuotannon suhdannekuvaaja, tuorein tieto toukokuulta 2021



- Kausitasoitettu tuotanto kasvoi 0,4 prosenttia edelliskuukaudesta
- Työpäiväkorjattu tuotanto +9,0 prosenttia edellisvuodesta (huhtikuussa +7,1 %)
- Toimialoista jalostus +5 % ja palvelut +11 % edellisen vuoden vastaavasta ajankohdasta

Miltä tuorein kasvu-ura näyttää?

%-muutos edellisvuoden vastaavasta ajankohdasta



Kansantalouden ennusteet vuodelle 2021

Laitos	Julkaisu- ajankohta 2021	BKT, muutos %	Työttö- mys- aste, %	Ansiotaso- indeksin muutos, %	Inflaatio, %
ETLA	maaliskuu	3,0	7,5	2,2	1,3
PTT	maaliskuu	2,5	7,7	2,2	2,0
PT	huhtikuu	2,5	7,4	2,3	1,3
Swedbank	huhtikuu	3,0	7,4	..	1,3
Handelsbanken	huhtikuu	2,8	7,8	2,3	1,6
Nordea	toukokuu	3,0	7,6	2,0	1,6
OP	toukokuu	3,3	7,6	2,5	1,5
Euroopan komissio	toukokuu	2,7	7,6
OECD	toukokuu	2,6	7,7
Kuntarahoitus	kesäkuu	2,7	7,6	..	1,9
Danske Bank	kesäkuu	2,6	7,7	2,5	1,7
Suomen Pankki	kesäkuu	2,9	7,7	2,3	1,7
VM	kesäkuu	2,6	7,4	2,4	1,8
Hypo	heinäkuu	3,2	7,6	2,5	1,7

Kansantalouden ennusteet vuodelle 2022

Laitos	Julkaisu- ajankohta 2021	BKT, muutos %	Työttö- myys- aste, %	Ansiotaso- indeksin muutos, %	Inflaatio, %
ETLA	maaliskuu	2,4	7,2	2,1	1,2
PTT	maaliskuu	3,5	7,3	3,0	1,2
PT	huhtikuu	3,1	6,9	1,8	1,2
Swedbank	huhtikuu	2,8	7,0	..	1,4
Handelsbanken	huhtikuu	3,0	7,3	2,0	1,4
Nordea	toukokuu	3,0	7,0	2,0	1,5
OP	toukokuu	3,0	7,0	2,0	1,2
Euroopan komissio	toukokuu	2,8	7,2
OECD	toukokuu	2,7	7,0
Kuntarahoitus	kesäkuu	3,0	7,1	..	1,7
Danske Bank	kesäkuu	2,9	7,1	2,7	1,6
Suomen Pankki	kesäkuu	3,0	6,9	2,0	1,4
VM	kesäkuu	2,8	6,9	2,5	1,5
Hypo	heinäkuu	3,0	7,0	2,5	1,5

Kansantalouden ennusteet vuodelle 2023

Laitos	Julkaisu- ajankohta 2021	BKT, muutos %	Työttö- myys- aste, %	Ansiotaso- indeksin muutos, %	Inflaatio, %
ETLA	maaliskuu	1,7	7,0	2,1	1,2
PT	huhtikuu	1,4	6,7	2,3	1,1
Handelsbanken	toukokuu	1,8	6,6	2,0	1,6
Suomen Pankki	kesäkuu	1,3	6,7	2,3	1,6
VM	kesäkuu	1,6	6,6	2,5	1,7

Yleinen taloudellinen tilanne

Muuttuja	2019*	2020*	2021**	2022**	2023**
(%-muutos)					
Bruttokansantuote (määrä)	1,3	-2,7	2,6	2,8	1,6
Palkkasumma	3,5	-0,4	3,5	3,5	3,1
Ansiotaso	2,1	1,8	2,4	2,5	2,5
Työlliset (määrä)	1,0	-1,5	1,1	1,0	0,6
Inflaatio	1,0	0,3	1,8	1,5	1,7
(%-yksikköä)					
Työttömyysaste	6,7	7,7	7,4	6,9	6,6
Verot/BKT	42,2	41,7	42,5	41,6	41,2
Julkiset menot/BKT	53,2	56,7	56,3	53,7	52,9
Julkisyhteisöjen rahoitusjäämä/BKT	-1,0	-5,4	-4,3	-2,6	-1,9
Julkinen velka/BKT	59,5	69,2	71,7	72,1	73,5
Vaihtotase/BKT	-0,3	0,3	-0,1	0,1	0,2
Euribor 3 kk, %	-0,4	-0,4	-0,5	-0,5	-0,4
10 vuoden korko, %	0,1	-0,2	0,0	0,1	0,2

Lähde: Tilastokeskus, VM Taloudellinen katsaus, kesä 2021

17.6.2021