Kuntaliitto
Kommunförbundet

Onnistuva Suomi tehdään lähellä
Finlands framgång skapas lokalt

ARTTU2
Tutkimusohjelma Forskningsprogrammet

Osatuloksia ARTTU2-tutkimusohjelman kuntalaiskyselystä 2017:

Kysymysmuotoilu:
*"Monissa kunnissa on käynnissä palveluihin liittyviä uudistuksia.*
***Miten tärkeänä pidät seuraavia asioita oman kuntasi näkökulmasta?***
*Arvioi asteikolla 1-5; 1=ei lainkaan tärkeätä, 5=erittäin tärkeätä.*

# Palvelujen säilyminen kunnan järjestämänä

Marianne Pekola-Sjöblom, tutkimuspäällikkö
S-posti: etunimi.sukunimi@kuntaliitto.fi
Twitter: @M_PekolaSjöblom
Lokakuu 2017

Kuntalaiskysely 2017:

# Kuntalaisten näkemykset kysymyksen *"Palvelujen säilyminen kunnan järjestämänä"* tärkeydestä.

Vastausten %-jakaumat vuonna 2017. (n=11 600)




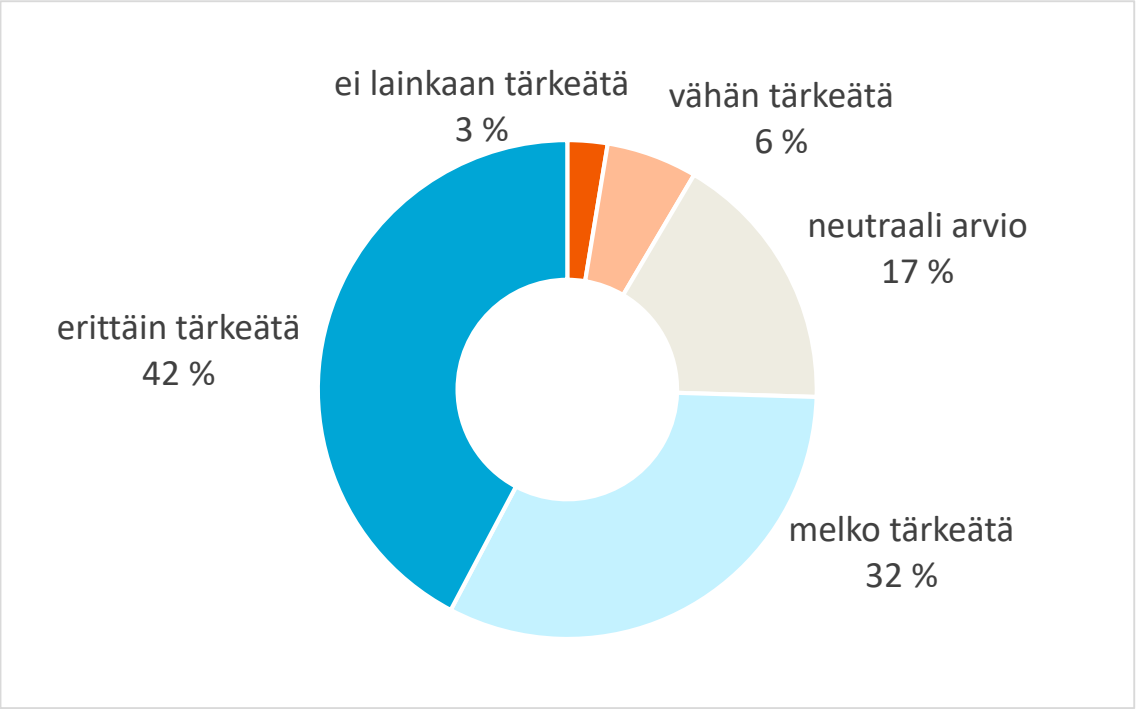

Kuntalaiskysely 2017:

# Kuntalaisten näkemykset kysymyksen *"Palvelujen* säilyminen kunnan järjestämänä"* tärkeydestä.

Vastausten %-jakaumat vuosina 2008, 2011, 2015 ja 2017.

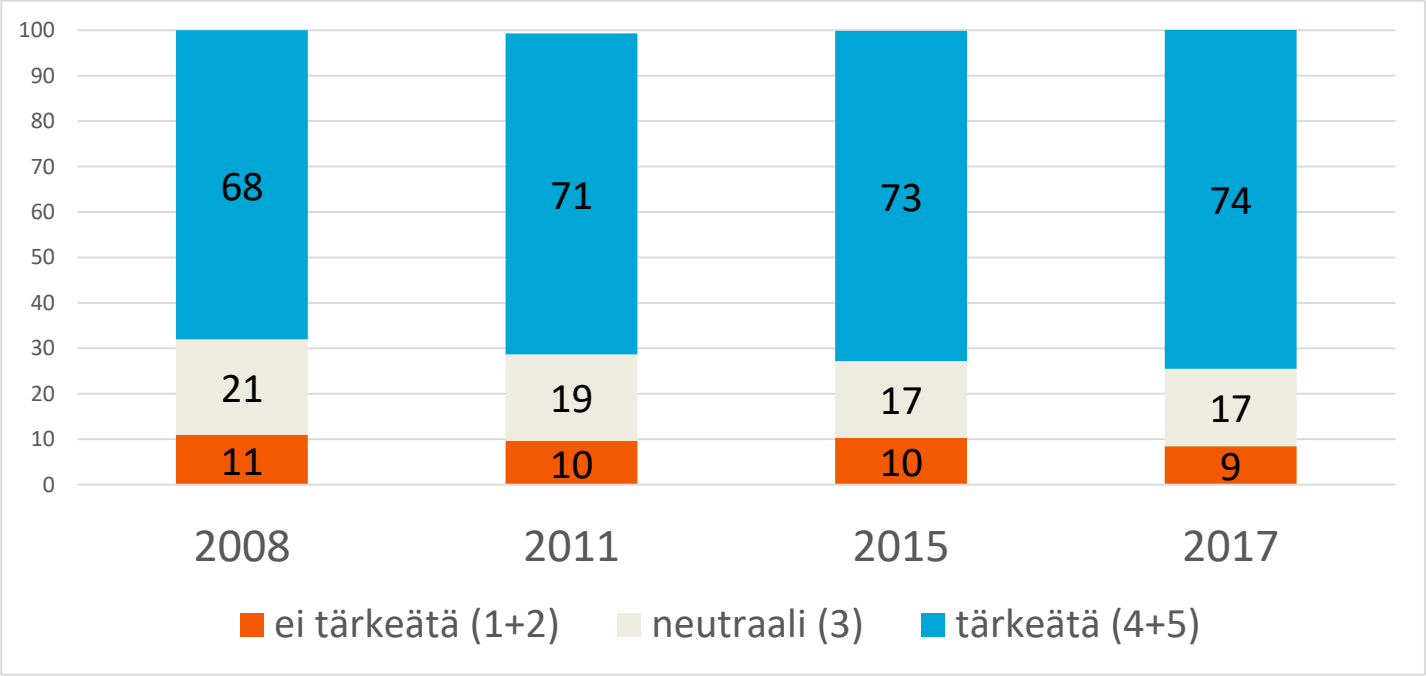

**v. 2008 ja 2011 sanamuoto "Palvelutuotannon…"**



N-2008= 12 595; N-2011= 10 907;
N-2015= 12 035; N-2017= 11 600.

Kuntalaiskysely 2017:

# Kuntalaisten näkemykset kysymyksen *"Palvelujen säilyminen kunnan järjestämänä"* tärkeydestä.

Vastausten %-jakaumat **ikäluokittain** vuonna 2017. (N=11 417)

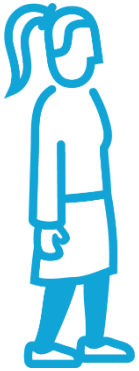

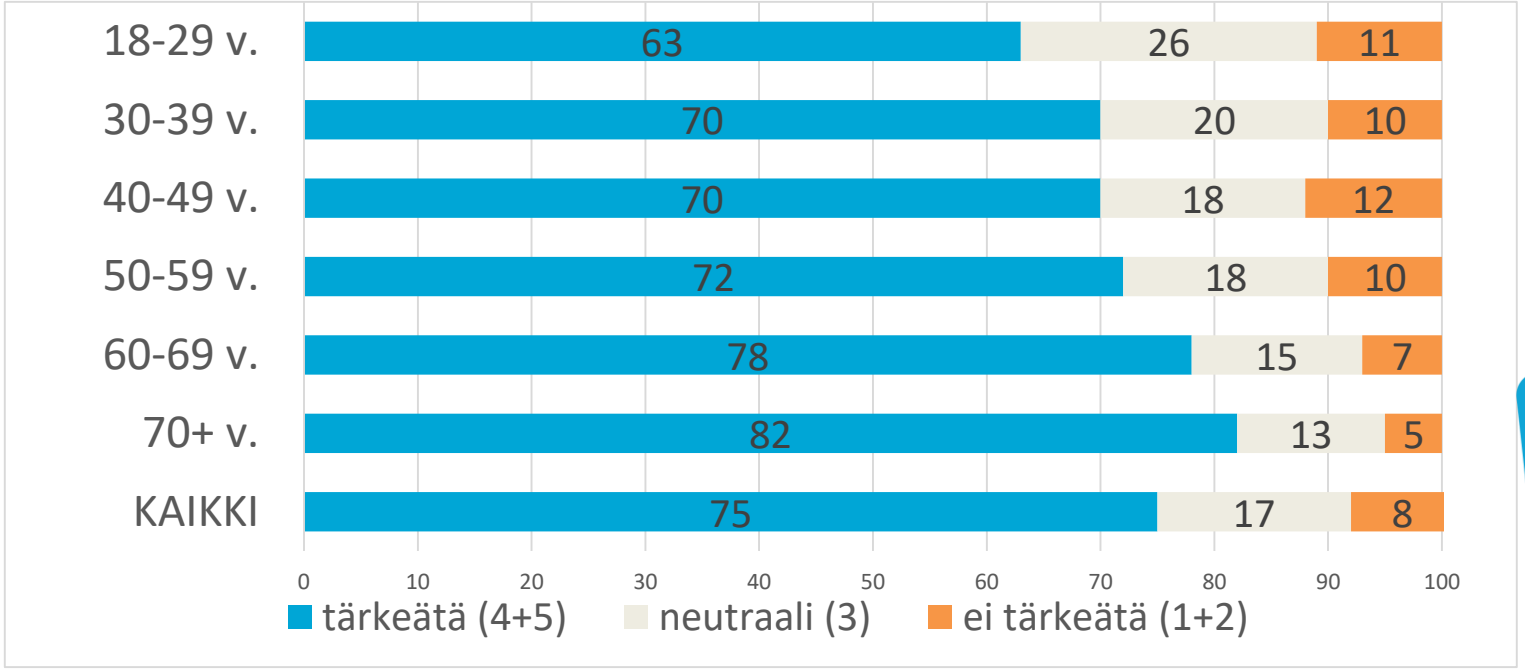

Kuntalaiskysely 2017:

# Kuntalaisten näkemykset kysymyksen *"Palvelujen säilyminen kunnan järjestämänä"* tärkeydestä v. 2008 - 2017.

% eri ikäluokista pitää melko tai erittäin tärkeänä (4+5).

| | 2008 | 2011 | 2015 | 2017 |
|---|---|---|---|---|
| **18-29 v** | 55 | 61 | 61 | 63 |
| **30-39 v** | 59 | 61 | 66 | 70 |
| **40-49 v** | 65 | 64 | 67 | 70 |
| **50-59 v** | 69 | 70 | 71 | 72 |
| **60-69 v** | 74 | 78 | 77 | 78 |
| **70+ v** | 83 | 83 | 81 | 82 |
| **N=** | *12 575* | *10 890* | *12 024* | *11 417* |

Kuntalaiskysely 2017:

# Kuntalaisten näkemykset kysymyksen *"Palvelujen säilyminen kunnan järjestämänä"* tärkeydestä vuonna 2017 (N max 11 600)

**Vastaajan sukupuoli**:
Naisista 78 % ja miehistä 71 % pitää melko tai erittäin tärkeänä.

**Vastaajan äidinkieli:**
Suomenkielisistä vastaajista 74 % ja ruotsinkielisistä 81 % pitää melko tai erittäin tärkeänä.

**Vastaajan asuinpaikka kunnassa:**
Kuntakeskuksessa asuvista vastaajista 75 %, keskustan reuna-alueella asuvista 73 % ja haja-asutusalueella asuvista 77 % pitää melko tai erittäin tärkeänä.

Kuntalaiskysely 2017:

# Kuntalaisten näkemykset kysymyksen ” *Palvelujen säilyminen kunnan järjestämänä”* tärkeydestä.

Vastausten %-jakaumat kuntakokoluokittain vuonna 2017. (N=11 600)

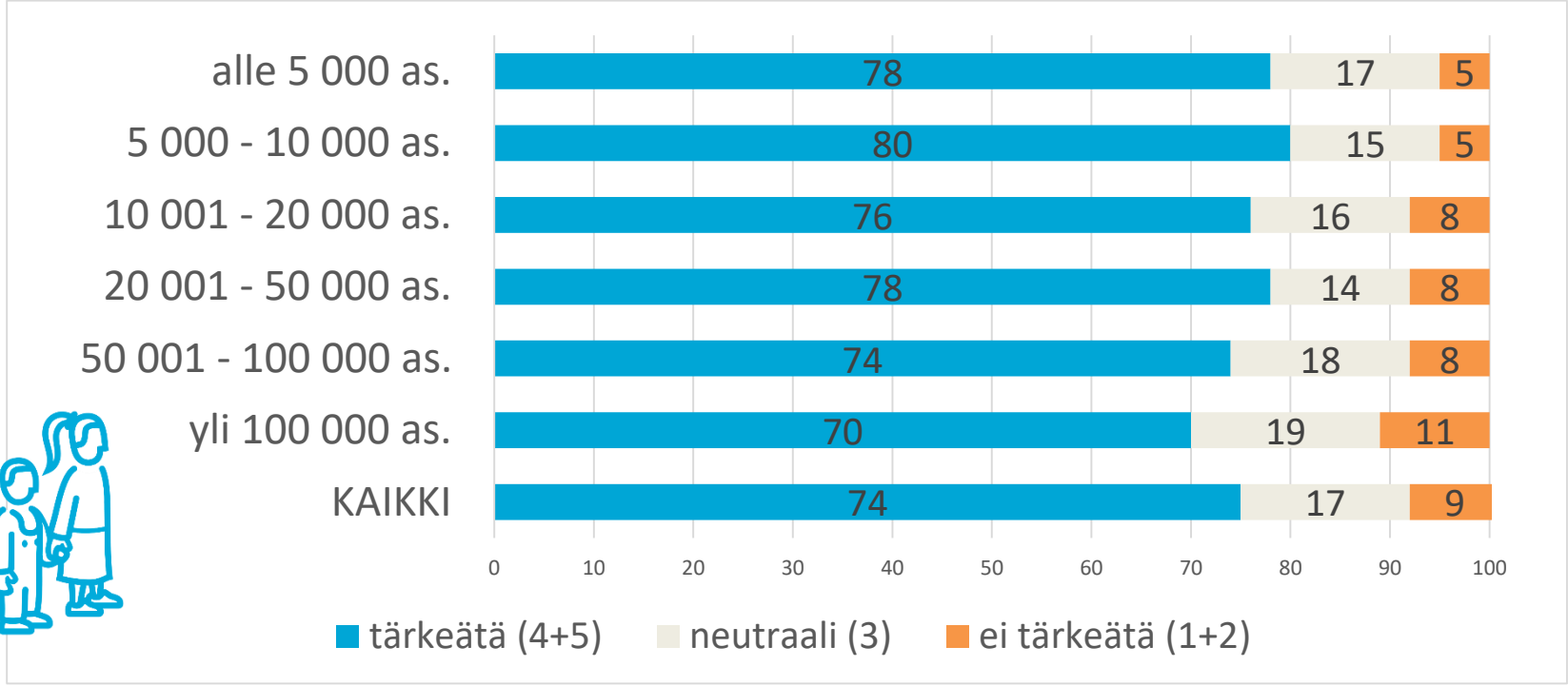




Kuntalaiskysely 2017:

# Kuntalaisten näkemykset kysymyksen *"Palvelujen säilyminen kunnan järjestämänä"* tärkeydestä.

Vastausten %-jakaumat ARTTU2-tutkimuskunnissa vuonna 2017. (N=11 600)

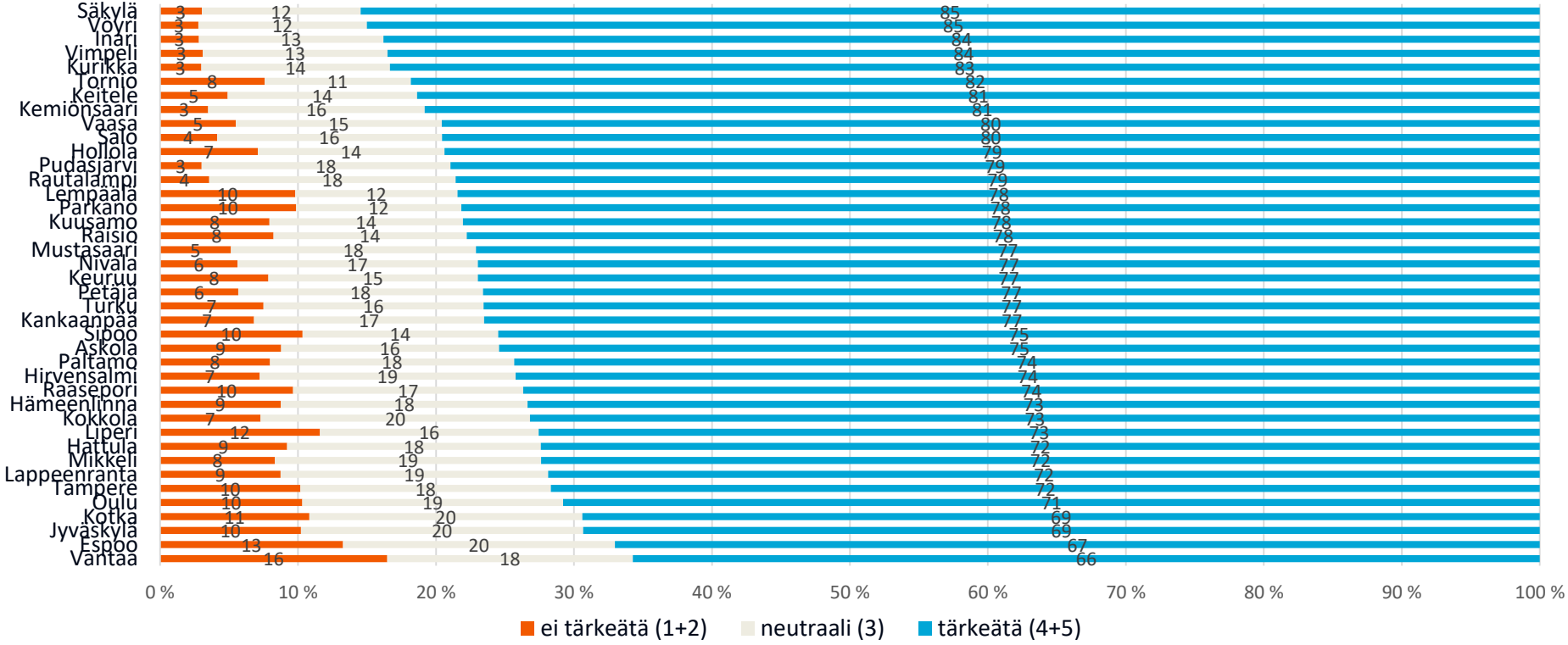




# Kuntalaistutkimus 2017

- Postikysely 32 450 kuntalaiselle maalis-toukokuussa 2017. Vastanneita 11 856 ja Vastausprosentti 36,5 %.
- Kohdejoukkona kuntalaisotokset 40 kunnassa. Kuntakohtaisia tuloksia on saatavissa seuraavista kunnista: Askola, Espoo, Hattula, Hirvensalmi, Hollola, Hämeenlinna, Inari, Jyväskylä, Kankaanpää, Keitele, Kemiönsaari, Keuruu, Kokkola, Kotka, Kurikka, Kuusamo, Lappeenranta, Lempäälä, Liperi, Mikkeli, Mustasaari, Nivala, Oulu, Paltamo, Parkano, Petäjävesi, Pudasjärvi, Raasepori, Raisio, Rautalampi, Salo, Sipoo, Säkylä, Tampere, Tornio, Turku, Vaasa, Vantaa, Vimpeli, Vöyri.
- Tutkimuskuntien väestörakenne ja muut ominaisuudet yhdessä muodostavat edustavan otoksen koko maasta.
- Jatkoa ARTTU2-, Paras-ARTTU- ja KuntaSuomi 2004 –tutkimusohjelmien kuntalaiskyselyille v. 1996 – 2015.
  1996 (n=15 190), 2000 (n=13 989), 2004 (n=13 120), 2008 (n=13 030),
  2011 (n=11 268) ja 2015 (n=12 576).
- Lisätietoja: www.kuntaliitto.fi/arttu2 www.kommunforbundet.fi/arttu2

# ARTTU2-ohjelman tutkimuskunnat
## (2014-2018)

Yhteensä 40 erikokoista ja –tyyppistä kuntaa eri puolilta Suomea, jotka muodostavat edustavan otoksen maamme kuntakentästä.

| Kuntakoko-luokka | Kunnat |
|---|---|
| **Alle 5000 as.** | Hirvensalmi, Keitele, Paltamo, Petäjävesi, Rautalampi, Vimpeli |
| **5000 – 10 000 as.** | Askola*, Hattula, Inari, Kemiönsaari, Parkano, Pudasjärvi, Säkylä*, Vöyri |
| **10 001 – 20 000 as.** | Kuusamo, Kankaanpää, Keuruu, Liperi, Nivala, Mustasaari, Sipoo |
| **20 001 – 50 000 as.** | Hollola, Kokkola, Kurikka*, Lempäälä, Raasepori, Raisio, Tornio |
| **50 001 – 100 000 as.** | Hämeenlinna, Kotka, Lappeenranta, Mikkeli, Salo, Vaasa |
| **yli 100 000 as.** | Espoo, Jyväskylä, Oulu, Tampere, Turku, Vantaa |

*siirtynyt tutkimuskauden aikana suurempaan kokoluokkaan väestömäärän kasvun seurauksena