

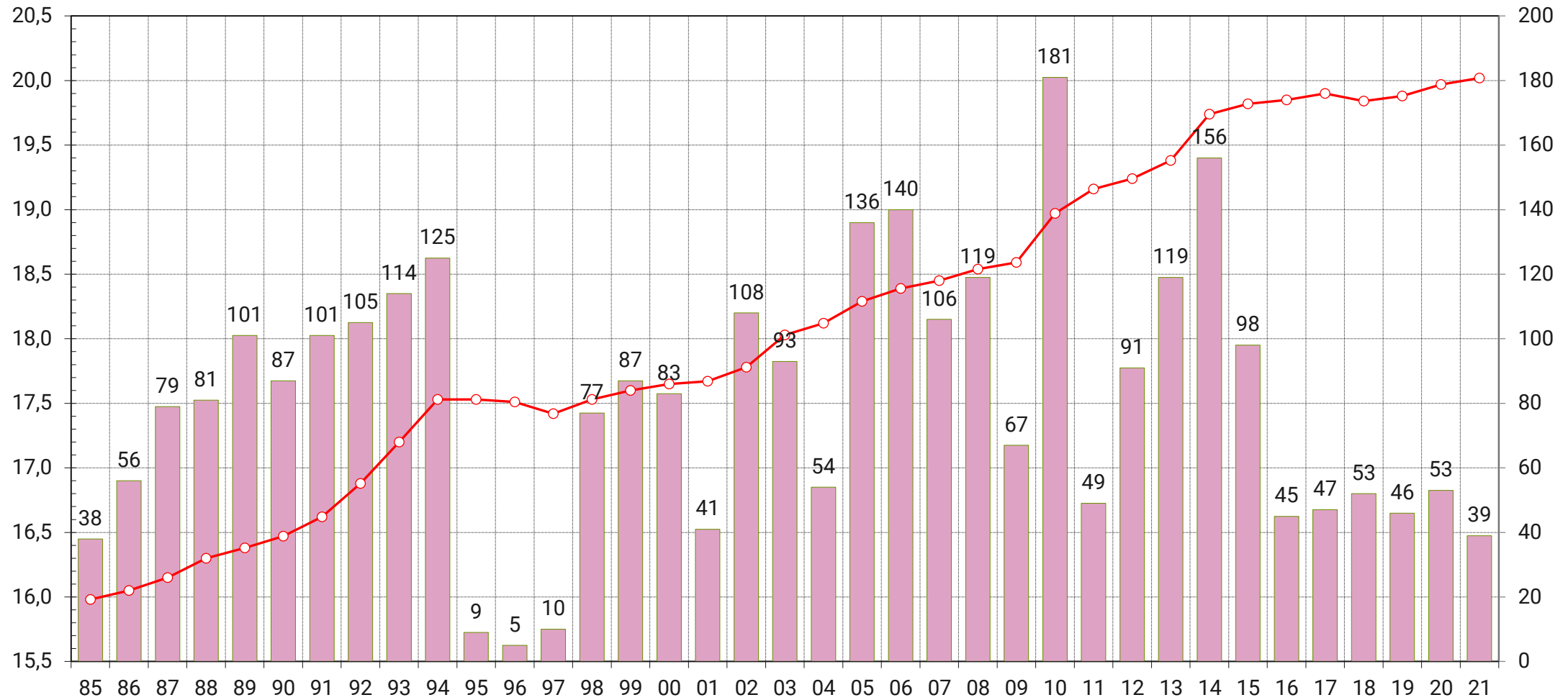
Kuntien veroprosentit 2021

Taloustorstai 19.11.2020

Pekka Montell @MontellPekka



Kuntien keskimääräinen tuloveroprosentti sekä tuloveroprosenttia nostaneet kunnat 1985-2021



Tuloveroprosenttia nostaneiden kuntien lkm
 Keskimääräinen tuloveroprosentti

Tietoja kuntien tuloveroprosenteista vuosilta 2010-2021

Vuosi	Keskimääräinen tulovero-%			Tuloveroprosenttia muuttaneiden kuntien lkm		Korkein ja alhaisin tuloveroprosentti	
	painotettu	muutos %-yks.	arit. keskiarvo	nosti	laski	korkein	alhaisin
2010	18,97	0,38	19,60	181	2	21,00	16,25
2011	19,16	0,19	19,66	49	6	21,50	16,25
2012	19,24	0,08	19,81	91	3	21,75	16,25
2013	19,38	0,14	20,01	119	4	22,00	16,25
2014	19,74	0,36	20,36	156	0	22,50	16,50
2015	19,82	0,08	20,53	98	0	22,50	16,50
2016	19,85	0,03	20,60	45	3	22,50	16,50
2017	19,90	0,05	20,67	47	14	22,50	16,50
2018	19,84	-0,06	20,76	53	6	22,50	16,50
2019	19,88	0,04	20,84	46	5	22,50	16,50
2020	19,96	0,08	20,92	53	7	23,50	16,50
2021	20,02	0,06	20,98	39	4	23,50	16,50

Tuloveroprosenttia korottaneiden lukumäärä laski vuonna 2021, mutta ennakoitua vähemmän

- Korottajia 39 kappaletta
- Korottajien määrä laski edellisestä vuodesta 14 kunnalla
- Suurimmat kunnat, jotka korottivat veroprosenttiaan olivat Oulu ja Pori
- Veroprosenttiaan korottaneissa kunnissa asui yhteensä reilu 700 000 asukasta.
- Suurin korotus oli 1,00 prosenttiyksikköä, joka tehtiin neljässä kunnassa
- Tyypillisin korotus 0,50 prosenttiyksikköä, 28 kunnassa
- Korotusten taustalla vaikuttaneita syitä
 - Väestön ikääntyminen ja eläkeläisten suhteellisen määrän kasvu pienentää ansiotulojen kasvua
 - Kunnallisverokynnys (eli euromäärä, josta kunnallisveroa ryhdytään maksamaan) noussut palkkatuloissa jo 16 200 euron tuntumaan. Syynä kunnallisverosta myönnettävien verovähennysten kasvu.
 - Koronapandemia on pienentänyt kuntien vero- ja toimintatuloja
 - Menojen kasvu ripeää
 - Kuntapalveluiden tuottaminen työvoimavaltaista. Koronan hoiva- ja palveluvelka kasvaa 2021-2022.
 - Kuntien tehtäviä on laajennettu myös viime vuosien ajan
 - Sosiaali- ja terveystalveluiden kysyntä kasvaa väestörakenteen muuttuessa ja muuttoliikkeen jatkuessa ripeänä
 - Koulujen peruskorjaukset ja uudisrakennukset, muut rakennushankkeet, kunnallistekniikka

Valtaosa kunnista piti kunnallisveron ennallaan, veroprosenttia laskeneiden kuntien määrä pieni

- Suurin osa kunnista pitää veroprosentin ennallaan vuonna 2021, yhteensä 266 kuntaa
- Vaikka monissa kunnissa taloustilanne on vaikea niin veronkorotuksia on pyritty välttämään. Ensisijaisia keinoja taloustilanteen paikkailuun ovat menosäästöt, investointien lykkääminen ja velanoton kasvu
- Kuntasektorilla käyty koronakevään 2020 aikana ennätysmäärä yt-neuvotteluja, joilla on saatu säästöjä kasaan. Myös valtion koronatuot 2020-2021 ovat helpottaneet kuntien taloutta ja pienentäneet veronkorotuspaineita.
- Veroprosenttiaan laskee 4 kuntaa
 - Kitee (10 136 as.), Outokumpu (6 688 as.), Sulkava (2 492 as.), Taivassalo (1 639 as.)
- Veroprosentin laskun taustalla muun muassa imagosyitä ja pitkäjänteistä talouden tasapainotustyötä

Veroprosenttien korottajat ja laskijat vuonna 2021 maakunnittain ja kuntakoon mukaan

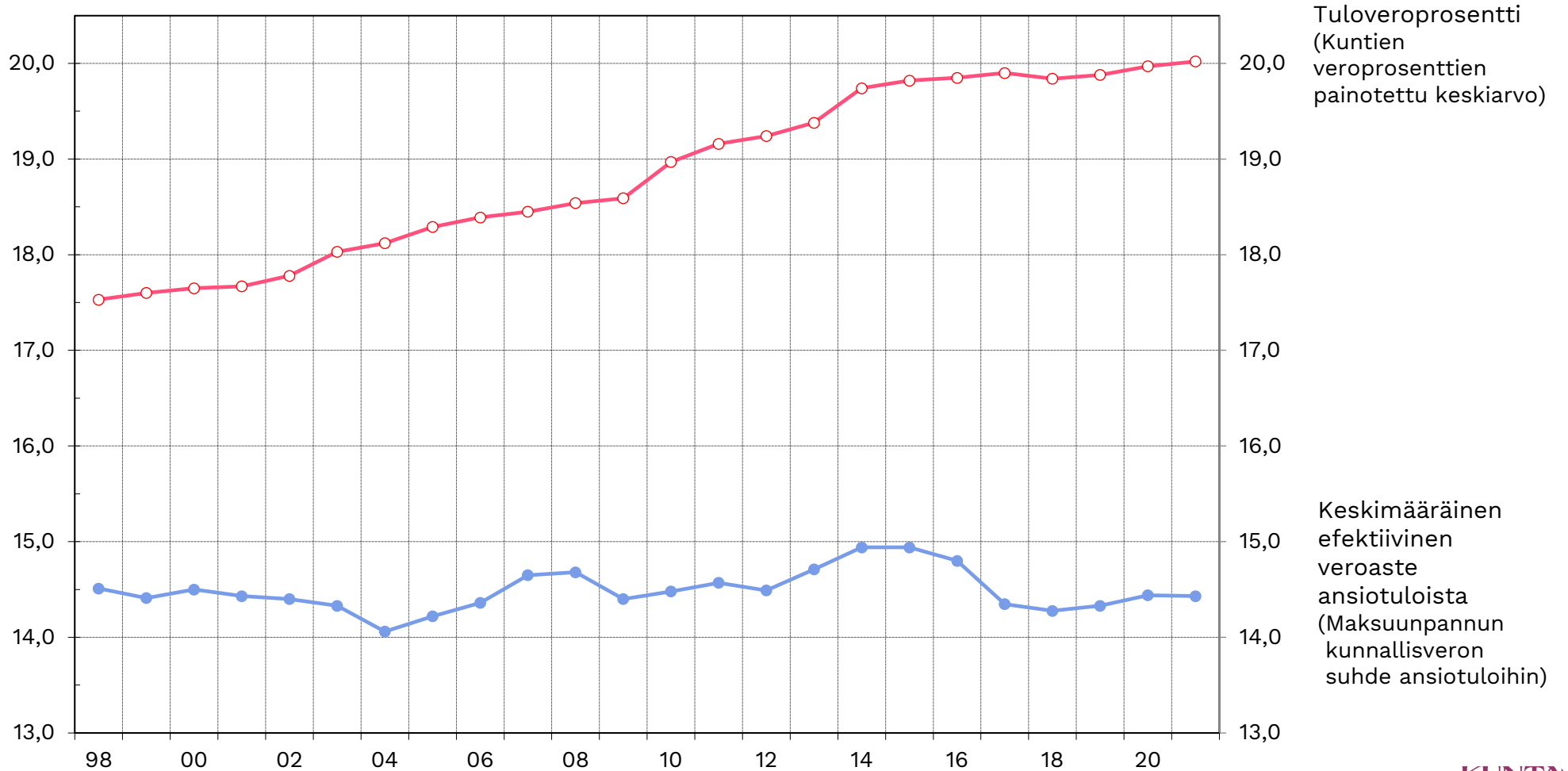
	Kunnallisvero		Yleinen kiinteistövero	
	nostajat	laskijat	nostajat	laskijat
Ahvenanmaa	5		2	
Etelä-Karjala	1		1	
Etelä-Pohjanmaa	5			
Etelä-Savo	1	1		
Kainuu				
Kanta-Häme	1		2	
Keski-Pohjanmaa				
Keski-Suomi	3		2	
Kymenlaakso				
Lappi				
Pirkanmaa	2		1	
Pohjanmaa	1		2	
Pohjois-Karjala		2	1	1
Pohjois-Pohjanmaa	7		2	1
Pohjois-Savo	1		1	1
Päijät-Häme	1			
Satakunta	1		1	
Uusimaa	6		6	
Varsinais-Suomi	4	1	3	
Kaikki yhteensä	39	4	24	3

	Kunnallisvero		Yleinen kiinteistövero	
	nostajat	laskijat	nostajat	laskijat
Alle 2 000 as.	9	1	3	
2 000 - 5 000 as.	6	1	6	2
5 000 - 10 000 as.	10	1	5	1
10 000 - 20 000 as.	4	1	3	
20 000 - 50 000 as.	8		4	
50 000 - 100 000 as.	1			
Yli 100 000 as.	1		3	
Kaikki yhteensä	39	4	24	3

Nimellinen ja efektiivinen kunnallisveroprosentti

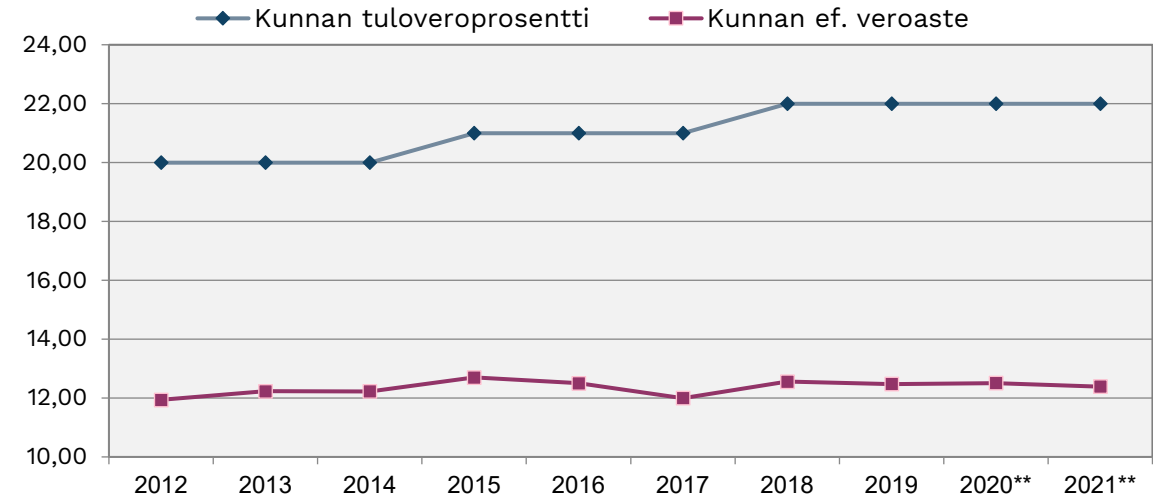
Useat kunnat ovat kompensoineet vähennysten korotuksen vaikutuksen nostamalla tuloveroprosenttiaan.

Vaikka nimellinen tuloveroprosentti on noussut, efektiivinen veroaste on kuitenkin jopa laskenut.

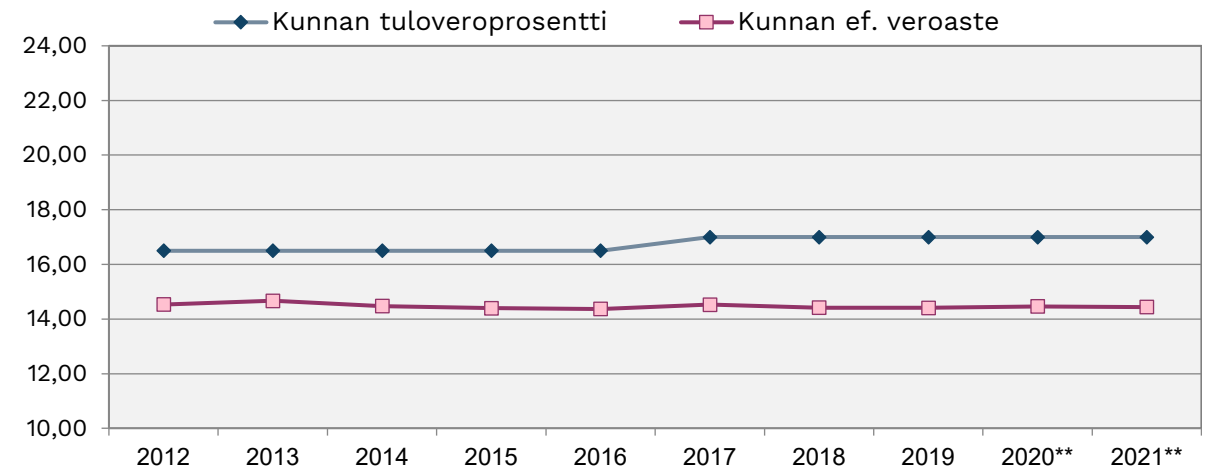


Nimelliset ja efektiiviset veroasteet kunnissa

- Erilaisten vähennysten johdosta kuntien tuloveroprosentit (nimellinen veroaste) ei vastaa todellista (efektiivistä) veroastetta kunnissa joka on maksuunpannun kunnallisveron suhde ansiotuloihin.
- Ansiotulosta vähennetään erilaisia vähennyksiä josta saadaan verotettava tulo, josta laskennallisen veron määrä lasketaan kunnallisveroprosentin mukaisesti.
- Laskennallisesta kunnallisverosta vähennetään vielä vähennykset verosta josta muodostuu lopullisen maksuunpantavan kunnallisveron määrä.
- Kunnallisverotuksessa tehtävien vähennysten määrä on riippuvainen veronmaksajan tulotasosta. Vähennykset painottuvat alemmille tulotasolle jolloin efektiivinen veroaste on alhaisempi.



Rautavaaran kunnassa nimellisen ja efektiivisen veroasteen erotus on suurin verovuonna 2021: 9,61 % -yksikköä.

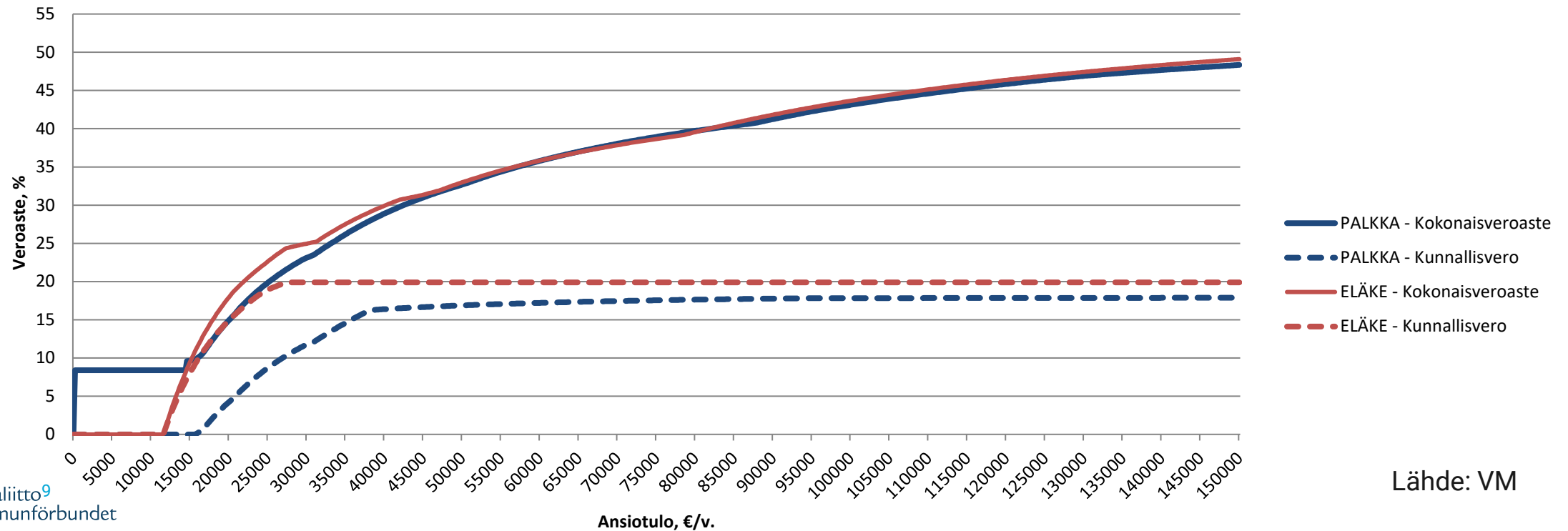


Kauniaisissa erotus on vastaavasti pienin: 2,66 % -yksikköä.

Kunnallisveron maksukynnys nousee edelleen

- Palkkatuloista kunnallisveron maksaminen alkaa noin 16.200 euron vuosituloilla ja efektiivinen veroaste jää 2 %-yks. alle nimellisen kunnallisveroasteen vielä 150.000 euron vuosituloillakin
- Eläketuloista kunnallisveron maksaminen alkaa noin 11.700 euron vuosituloilla ja nimellisen kunnallisveroprosentin mukaisia veroja maksetaan jo 27.500 euron vuosituloilla

Keskimääräinen kokonaisveroaste sekä kunnallisveron taso eri tulotasoilla 2020



Lähde: VM

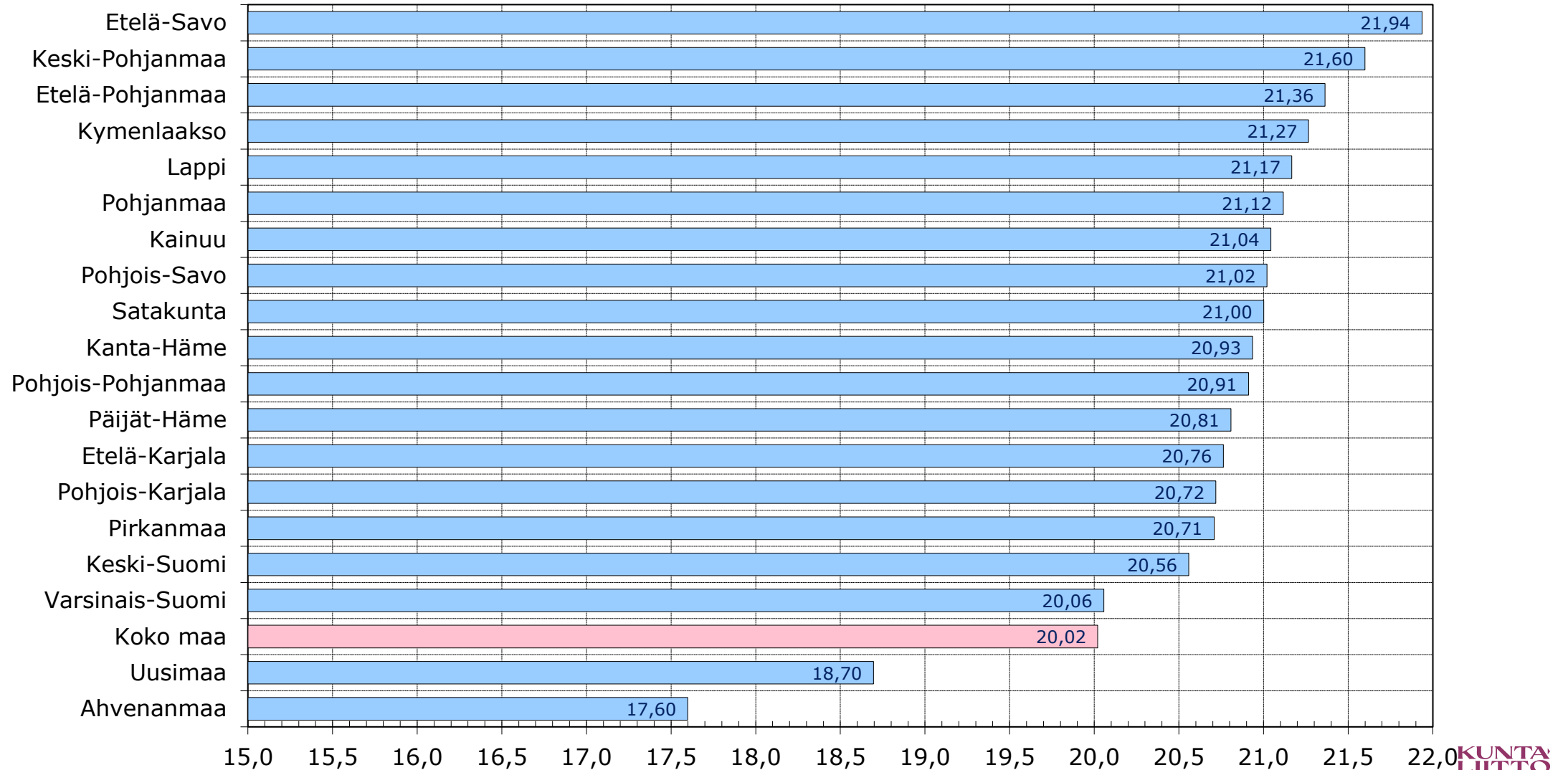
Kuntien kiinteistöverot vuonna 2021

Kuntien kiinteistöveroprosentti	Yleinen	Vakituinen asunto	Muu kuin vakituinen asunto
Veroprosentin alaraja	0,93	0,41	0,93
Veroprosentin yläraja	2,00	1,00	2,00
Keskimääräinen veroprosentti 2021	1,11	0,51	1,2
Muutos %-yks	+0,03	+0,01	0
Nostajien lukumäärä	24	17	19
Kiinteistövero milj.€			
Laskennallinen arvio vuodelle 2021	1 138	617	97
Veroprosentin muutoksen lask. vaikutus	+34	+7	+0,5

Yleinen, vakituisen asunnon tai muu kuin vakituisen asunnon kiinteistövero nousee yhteensä 29 kunnassa ja laskee 7 kunnassa.

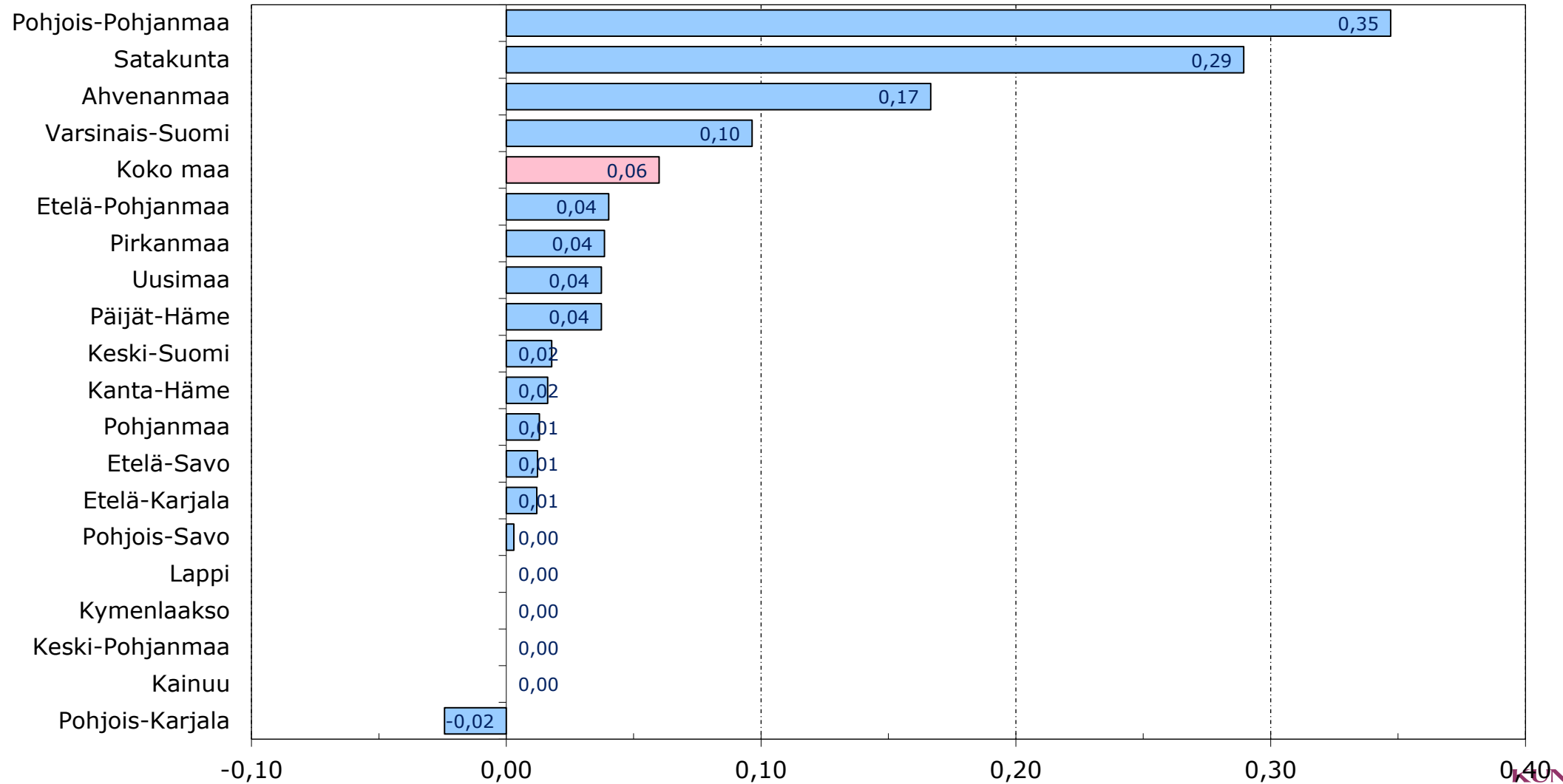
Tuloveroprosentit maakunnittain 2021

Verotettavilla tuloilla laskettu painotettu keskiarvo.



Tuloveroprosentin muutos maakunnittain 2021

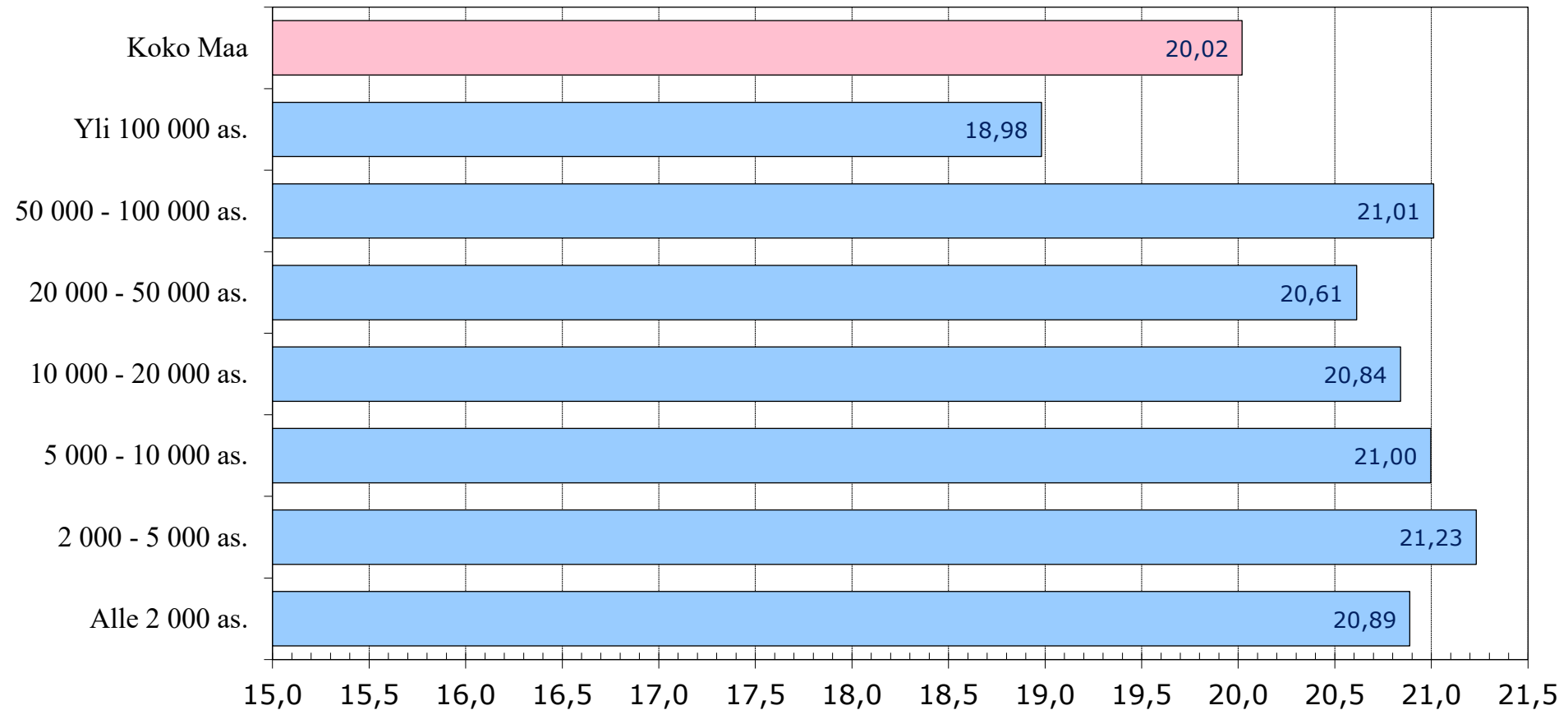
Verotettavilla tuloilla lasketun painotetun keskiarvon muutos.



Tuloveroprosentit kuntakokoluokittain 2021

Verotettavilla tuloilla laskettu painotettu keskiarvo.

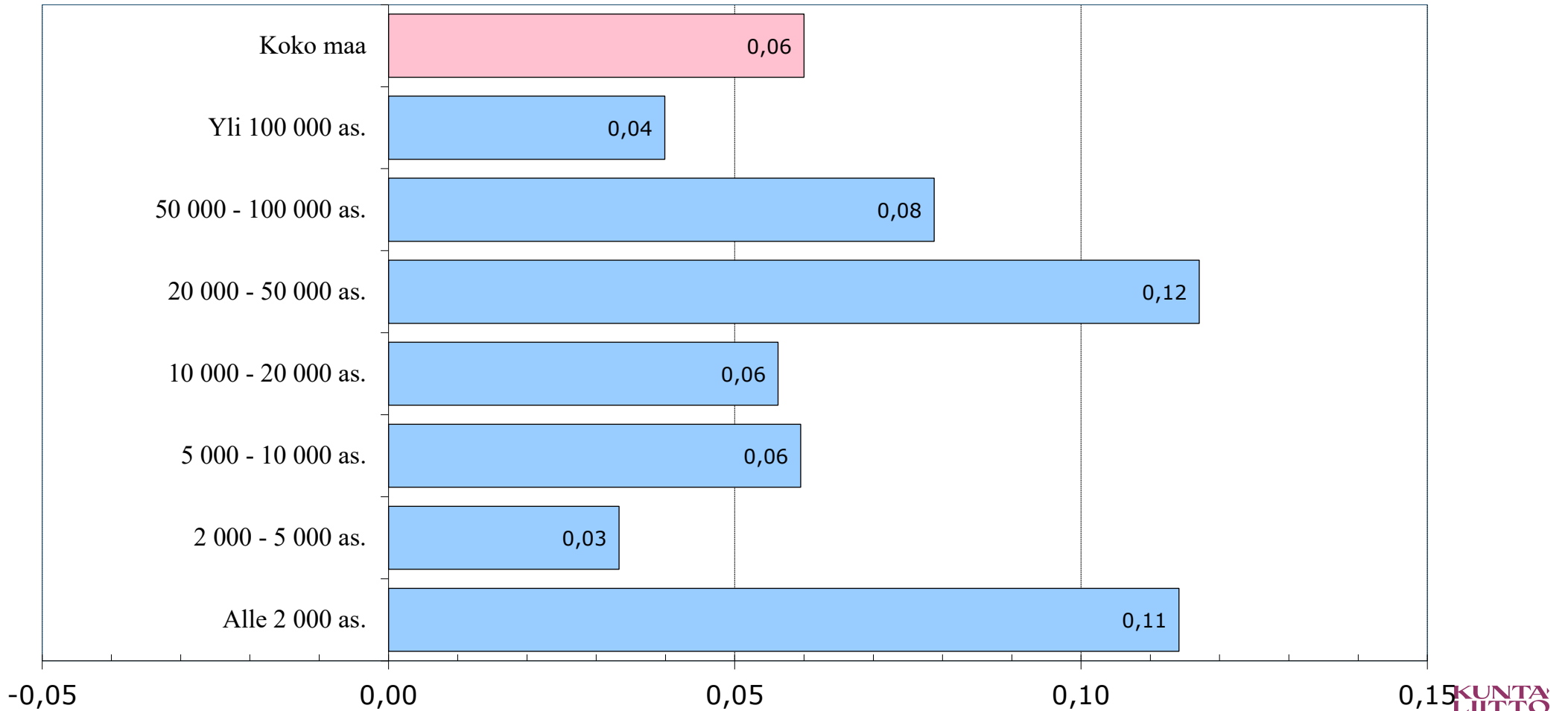
Kunnan asukasluku
31.12.2019
(v. 2021 kuntajaolla)



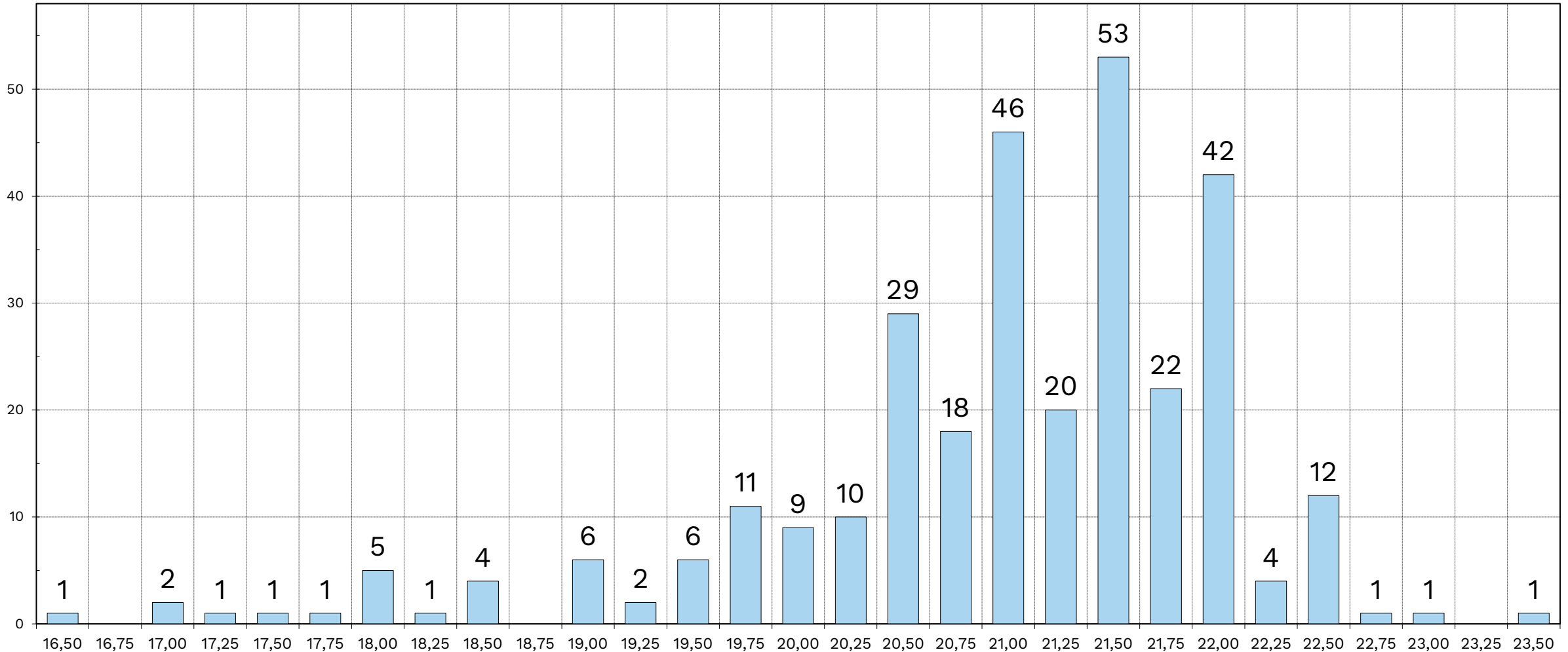
Tuloveroprosentin muutos maakunnittain 2021

Verotettavilla tuloilla lasketun painotetun keskiarvon muutos.

Kunnan asukasluku
31.12.2019
(v. 2021 kuntajaolla)



Kuntien lukumäärät vuoden 2021 tuloveroprosentin mukaan (yhteensä 309 kuntaa)



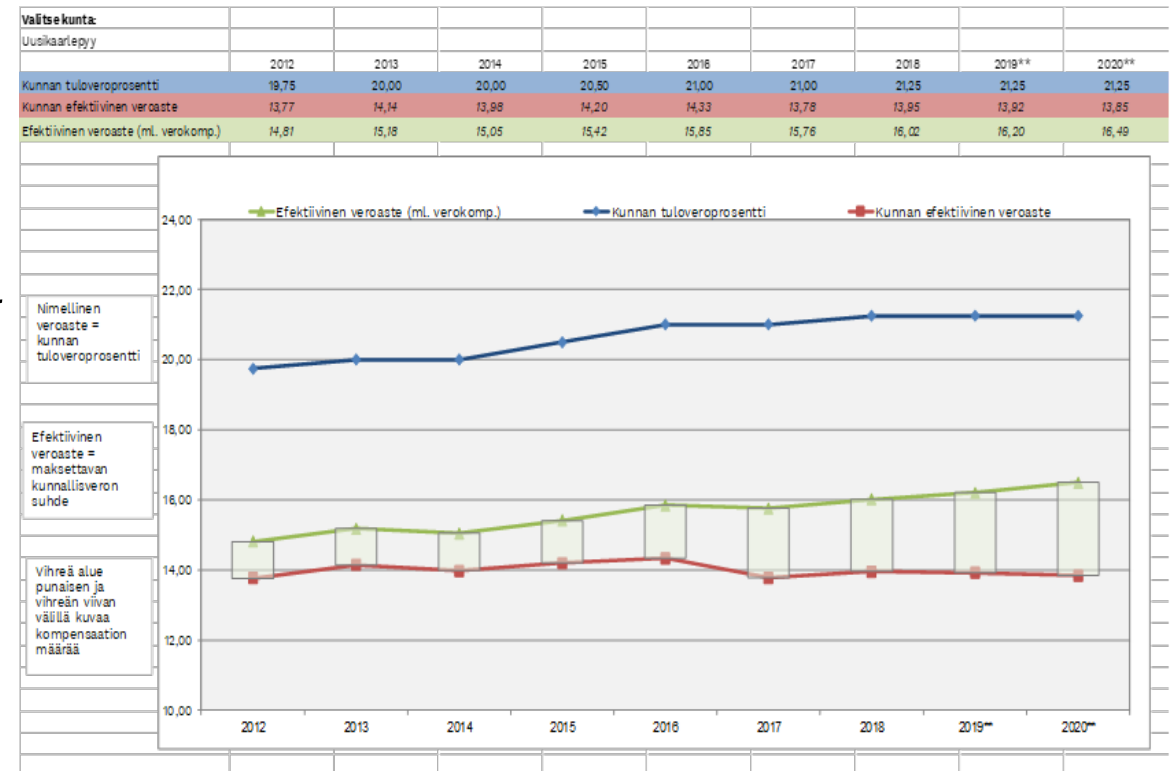
Kuntien verotulot

mrd.€

	2018	2019	2020	2021	2022	2023	2024
Verolaji							
Kunnallisvero	18,76	19,24	19,79	20,12	20,65	21,33	22,00
Yhteisövero	1,86	1,91	1,94	2,30	2,04	1,95	2,02
Kiinteistövero	1,81	1,87	1,91	1,96	1,98	2,00	2,02
Verotulot yhteensä	22,43	23,01	23,64	24,38	24,67	25,28	26,04
Muutos-%:							
Kunnallisvero	-0,8	2,6	2,9	1,7	2,6	3,3	3,1
Yhteisövero	-0,6	2,8	1,6	18,6	-11,3	-4,4	3,6
Kiinteistövero	2,2	3,1	2,1	2,6	1,0	1,0	1,0
Verotulot yhteensä	-0,5	2,6	2,7	3,1	1,2	2,5	3,0
Tuloveroprosentti, keskim.	19,84	19,88	19,97	19,97	19,97	19,97	19,97
Yhteisöveroprosentti	20,0	20,0	20,0	20,0	20,0	20,0	20,0
Osuus yhteisöverosta, %	31,35	31,30	42,13	44,29	34,22	34,10	32,57

Kuntaliiton päivitetty tuote: nimellinen vs. efektiivinen veroaste -taulukko

- Kuntakohtaiset nimelliset ja efektiiviset veroasteen vuosille 2012-2021
- Verotulomenetyksen kompensatio huomioitu veroasteessa (vihreä viiva ja alue)
- Kompensatio mitattu veroasteessa sekä kompensations määrä asukasta kohden
- Kuvaa veroasteen oikeaa tasoa – nimellisen ja efektiivisen veroasteen erotukset pienenevät kuntien kesken



Kuntaliiton veroennustekehikko päivitetään joulukuun alussa

- Seuraava koko maan veroennustekehikko julkaistaan kun saadaan lisätietoa/tarkennusta seuraaviin:
 - Kunnallisveron jako-osuusoikaisusta verovuodelle 2020 – vahvistuu todennäköisesti joulukuun alussa, oikaisu näkyisi näin ollen joulukuun tilityksissä → lisäksi päivitetty arvio tulevien vuosien kunnallisverokertymistä.
 - Valmistuneen kunnallisverotuksen tilastotiedot ansiotuloista ja vähennyksistä.
 - Yhteisöveron osalta valmistunut verotus 2019 laskee kuluvan vuoden maksettavaa ja tilittävää yhteisöveroa noin 30 miljoonalla eurolla.
 - Kiinteistöveron verovuoden 2020 kertymät tänä ja ensi vuonna sekä ensi vuoden vastaava kehitys (*toive*).
- Kuntakohtaiset kehikot valmistuvat kun saadaan kuntakohtaiset tilastotiedot valmistuneesta verotuksesta 2019.

Kiinteistöveron kertymäennuste alenee tänä vuonna n. 200 miljoonalla eurolla

- Kiinteistöverotuksessa siirrytty 2020 ns. joustavaan valmistumiseen → verotus valmistuu veronmaksajakohtaisesti touko-lokakuussa
- Verohallinto siirtyi samalla kiinteistöverotuksessa uuteen tietojärjestelmään
- Lisäksi yhteisöjen kiinteistövero toimitetaan yhteisön asuinkunnassa 2020 →
- Syys-lokakuussa valmistuvien verotusten arvo kasvanut ja 2021 puolella erääntyvät kiinteistöveron 2. maksuerät yli 200M€
- Selvityksen alla: kuinka suuri merkitys järjestelmä- / ja menetelmä uudistuksilla oli nimenomaan vuoden 2020 verotuksen valmistumiseen

Kiitos.

Pekka Montell

09 771 2138/0440 851738

pekka.montell@kuntaliitto.fi

@MontellPekka



www.kuntaliitto.fi

