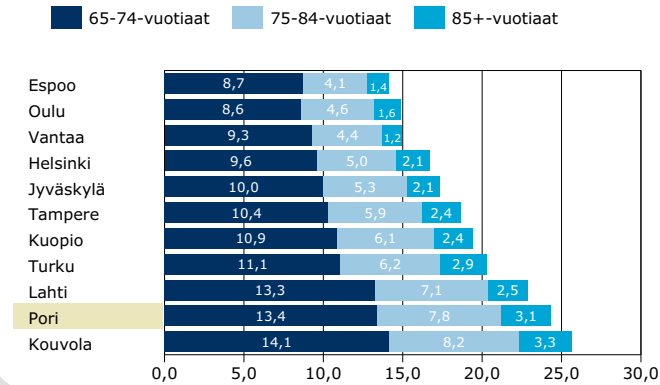


## Vanhusväestön määrä

Porin väkiluku oli 85 059 asukasta, joista yli 65-vuotiaita oli 24,3 prosenttia.

**Yli 65-vuotiaiden osuudet (%) 31.12**



## Vertailuvuosien terveydenhuollon ikävakioidut kustannukset ja kustannusten muutos vuoden 2016 rahassa

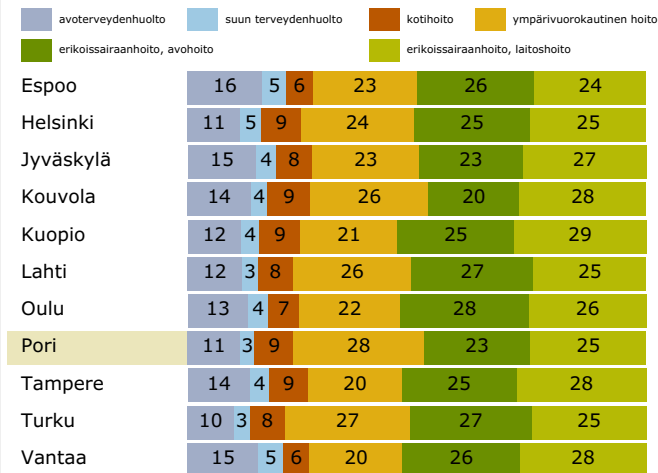
kunta	2015	2016	muutos %
Oulu	2 512	2 491	-0,8
Kuopio	2 435	2 467	+1,3
Kouvola	2 321	2 380	+2,5
Tampere	2 369	2 376	0,3
Turku	2 341	2 343	0,1
Helsinki	2 388	2 323	-2,7
<b>Pori</b>	<b>2 358</b>	<b>2 294</b>	<b>-2,7</b>
Lahti	2 233	2 285	+2,3
Jyväskylä	2 305	2 263	-1,8
Vantaa	2 264	2 177	-3,8
Espoo	2 247	2 173	-3,3
<b>Mediaani</b>	<b>2 341</b>	<b>2 323</b>	<b>-0,8</b>
<b>Kaikki</b>	<b>2 340</b>	<b>2 309</b>	<b>-1,3</b>

## Terveydenhuollon kustannukset

Porin terveydenhuollon kustannukset olivat 229 miljoonaa euroa. Luvuissa on mukana kotipalvelun ja ympärivuorokautiset hoidon kustannuksia sosiaalitoimesta.

Kustannukset olivat 2 692 euroa asukasta kohden.

### Terveydenhuollon kustannusten jakautuminen 2016 (%)



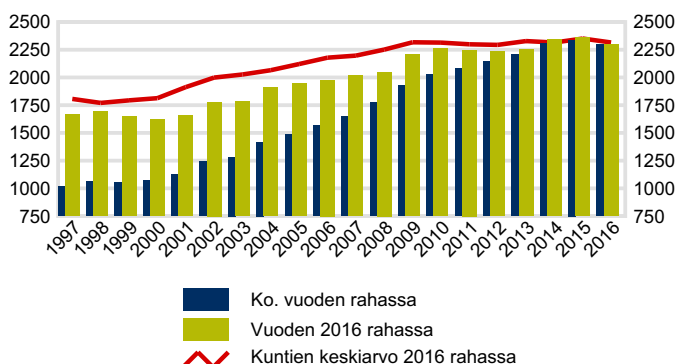
Ikävakioidut terveydenhuollon kustannukset olivat 2 294 euroa asukasta kohden.

Ikävakioiduilla on poistettu kuntien ikärakenteen erilaisuuden vaikutus kustannuksiin, jolloin kustannuksista tulee vertailukelpoisia. Ikävakioiduissa on käytetty suoraa ikävakiointia. Perusväestönä on vertailtavien kuntien yhteinen väestöpohja.

## Kustannusten muutos

Porin terveydenhuollon ikävakioidut kustannukset vähenivät edellisvuodesta 1,9 prosenttia. Vuoden 2016 rahassa muutos oli 2,7 prosenttia.

### Porin terveydenhuollon ikävakioidut kustannukset asukasta kohden 1997-2016 (euroa)



Vertailukuntien (Espoo, Helsinki, Jyväskylä, Kouvola, Kuopio, Lahti, Oulu, Pori, Tampere, Turku, Vantaa) joukossa Porin ikävakioidut kokonaiskustannukset olivat viidenneksi pienimmät.

Porin kustannukset olivat **1,2 %** mediaanikustannuksia matalammat. Euroissa kustannukset olivat **2,5 milj.** mediaanikustannuksia pienemmät.

## Porin

