

Hyvinvoinnin ja terveyden edistämisen resurssointi kunnissa 1.1.2023 alkaen

Huomioita kyselyvastauksista

12/2022

Kuntien hyte-resursseja koskeva kysely

Tietoa kyselystä ja sen kohderyhmistä

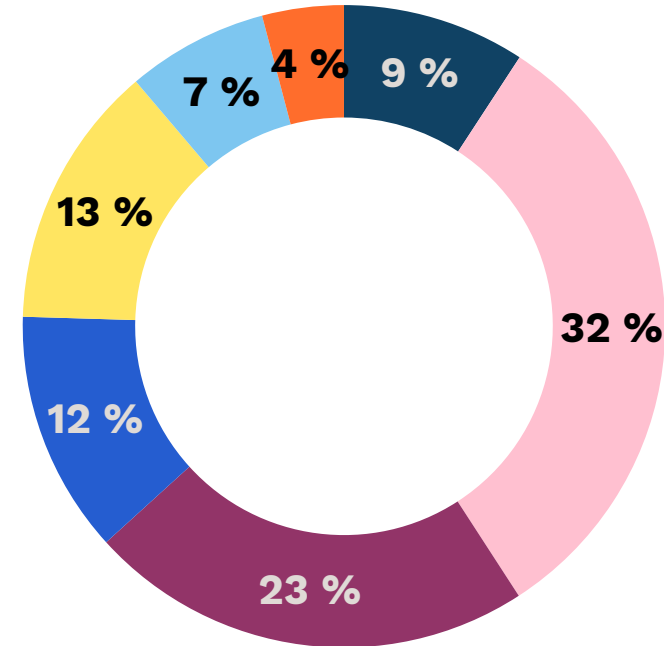
- Kuntaliiton toteuttamalla kyselyllä kartoitettiin kuntien hyvinvoinnin ja terveyden edistämisen mahdollisuuksia 1.1.2023 alkaen.
- Kysely lähetettiin kaikkiin 293 Manner-Suomen kuntaan ja vastausaikana 8.11.2022-22.11.2022 saatiin vastaus 98 kunnasta.
- Vastaajista noin 45 % oli johtajia, noin 30 % hyvinvoinnin ja terveyden edistämisen koordinaattoreita ja noin 13 % päälliköitä. Loput vastaajista (noin 12 %) muita asiantuntijoita, sihteereitä yms.
- Kyselyyn saatiin vastauksia kaikista kuntakokoluokista, aktiivisimmin vastasivat 2 000 - 5 000 asukkaan kunnat.
- Tässä diasarjassa esitetään muutamia huomioita kyselystä. Laajempi julkaisu kyselyn tuloksista julkaistaan alkukeväällä 2023.

Hyvinvoinnin ja terveyden edistämisen resurssikysely 2022: Tietoa kyselyyn vastanneista Manner-Suomen kunnista kuntakokoluokittain tarkasteltuna

Kuntakokoluokka	Kuntien lkm (as.luku 31.12.2021)	Vastanneiden kuntien lkm	% kokoluokan kunnista
Alle 5000 as.	125	40	32
5 000 – 10 000 as.	72	22	63
10 001 – 20 000 as.	42	12	29
20 001 – 50 000 as.	33	13	39
50 001 – 100 000 as.	12	7	58
Yli 100 000 as.	9	4	44
Yhteensä	293	98	33

Vastausaktiivisuus kuntakokoluokittain

Kunnan asukkaat/ lkm	Vastaus-%
Alle 2 000 as.	9,2
2 000 - 5 000 as.	31,6
5 000 - 10 000 as.	22,4
10 000 - 20 000 as.	12,2
20 000 - 50 000 as.	13,3
50 000 - 100 000 as.	7,1
Yli 100 000 as.	4,1



- Alle 2 000 as.
- 2 000 - 5 000 as.
- 5 000 - 10 000 as.
- 10 000 - 20 000 as.
- 20 000 - 50 000 as.
- 50 000 - 100 000 as.
- Yli 100 000 as.

Hyvinvoinnin ja terveyden edistämisen resurssikysely 2022:

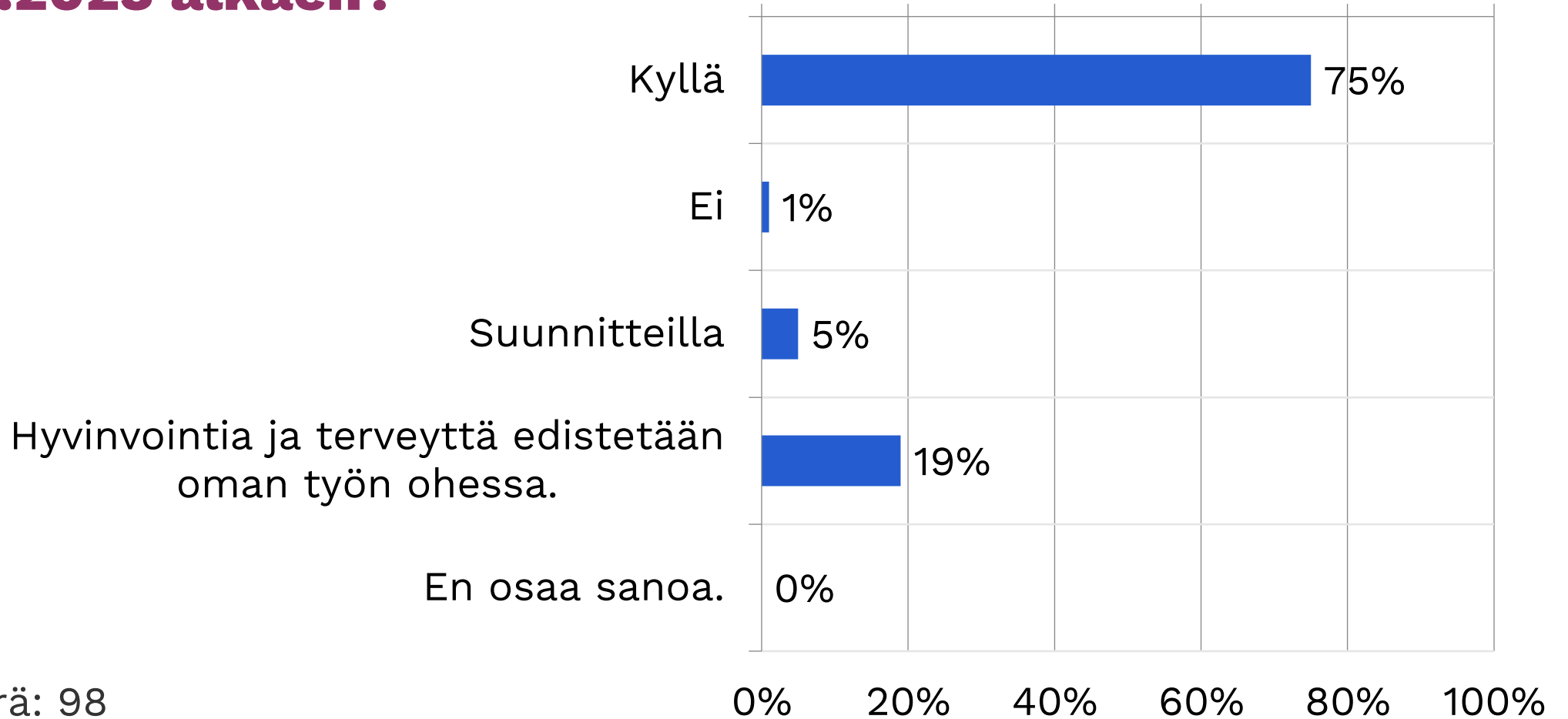
Mikä toimielin kunnassanne vastaa alueenne asukkaiden hyvinvoinnin ja terveyden edistämisen johtamisesta?

Toimielin	Vastaajien lkm (n)	Vastaus-%
Kunnan-/ kaupunginhallitus, -valtuusto, ym.	22	22,4
Sivistyslautakunta, ym.	11	11,2
Hyvinvointilautakunta, ym.	34	34,7
Elinvoimalautakunta, ym	4	4,1
Useita palvelualoja tai toimielimiä *)	25	25,5
Ei ole määritelty vastuutoimielintä.	2	2,0

*) Esimerkiksi kunnan johtoryhmä ja kunnanhallitus, sivistys- ja hyvinvointilautakunta, vapaa-aika- ja kulttuurilautakunta, keskushallinto ja sivistystoimi

Hyvinvoinnin ja terveyden edistämisen resurssikysely 2022:

Onko kunnassanne erikseen nimetty viran-/ toimenhaltija, joka koordinoi hyvinvoinnin ja terveyden edistämistä kuntanne alueella 1.1.2023 alkaen?



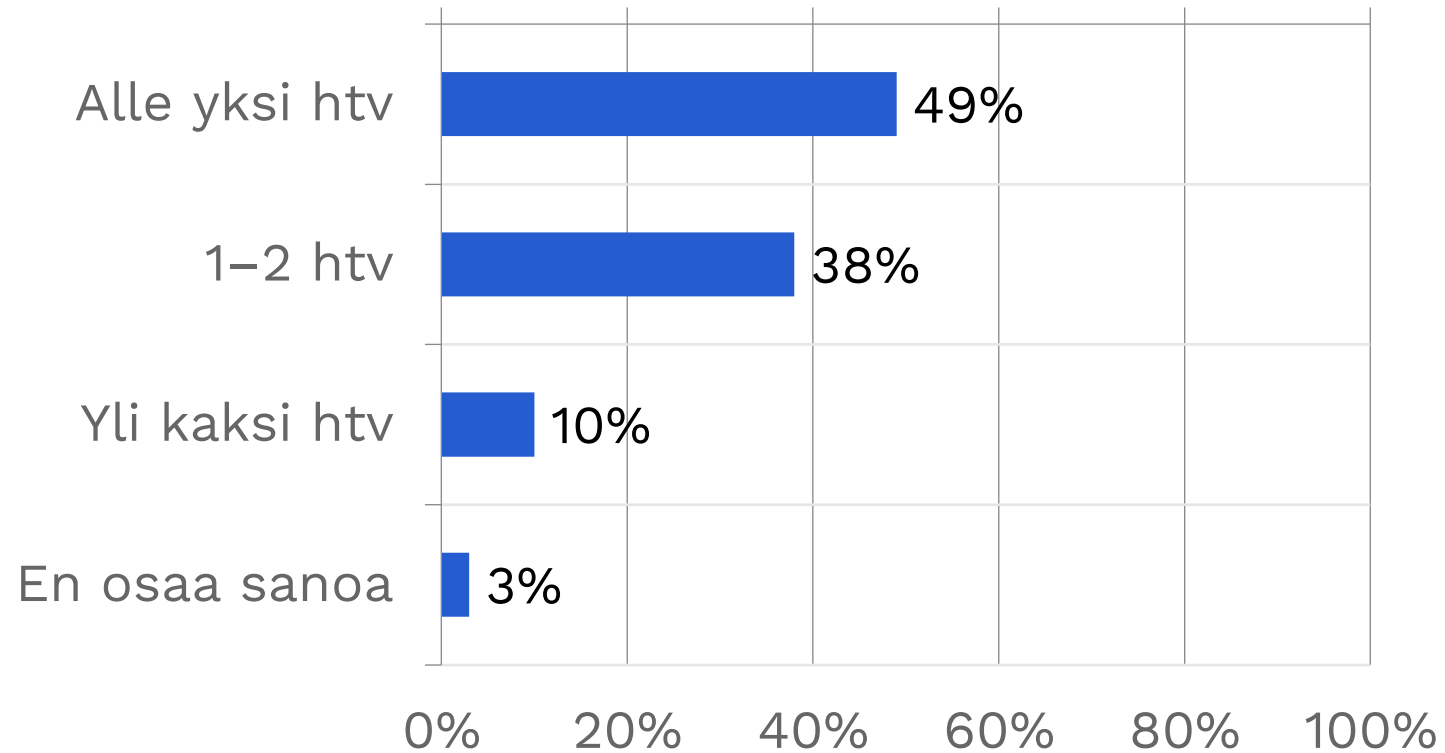
Vastaajien määrä: 98

16.12.2022

KUNTA
LIITTO

Hyvinvoinnin ja terveyden edistämisen resurssikysely 2022:

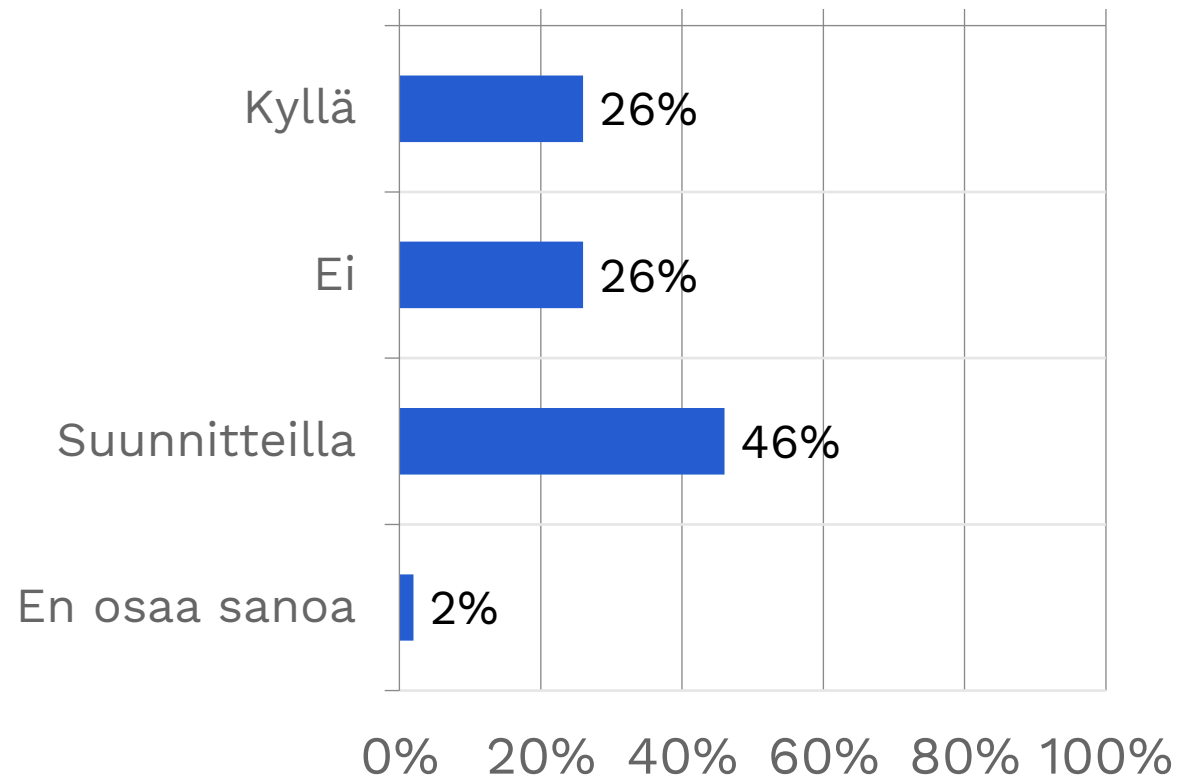
Kuinka paljon arvioitte henkilöstöresurssia olevan käytettävissä kuntanne alueen asukkaiden hyvinvoinnin ja terveyden edistämisen koordinaatiotyöhön 1.1.2023 alkaen? Vastaus henkilötyövuosina (htv).



Htv = henkilötyövuosi

Vastaajien määrä: 98

3.1 Oletteko jo sopineet kunnan ja hyvinvointialueen yhteisistä alueenne asukkaiden hyvinvointia ja terveyttä edistävästä yhteistyömuodosta, jotka otetaan käyttöön 1.1.2023 alkaen?



Vastaajien määrä: 97

Esimerkkejä kuntien ilmoittamista yhteistyömuodoista:

- Alueellinen hyvinvointityö ja työryhmä
- Järjestöneuvottelukunta, alueellinen nuorisovaltuusto, alueelliset vanhus- ja vammaisneuvostot, hyvinvointikoordinaattoreiden ja alueen yhteiset tapaamiset, seudullinen lape, koulupuolella omia ryhmiä, ehkäisevän työn seutukoordinaatioryhmä
- Alueellinen hytetu-työryhmä sekä alaryhmät, joissa edustus hyvinvointialueelta ja kunnista
- Kunnan ja hyvinvointialueen yhteinen sopimus
- Yhteinen hyvinvointisuunnitelma on tehty.

Kyselyn valmistelija: Mia Malmila, Sote-yksikkö/Kuntaliitto

Lisätietoja:

Sami Niemi, sami.niemi@kuntaliitto.fi

Liisa Jurmu, liisa.jurmu@kuntaliitto.fi



www.kuntaliitto.fi