



SOSIAALIHUOLLON TILANNEKUVA

VKO 18

- Kysely toteutettu AVlen kautta, vastaukset keskiviikkona 29.4.2020





Nostoja vko 18 tuloksista

- Vastausmäärä tippui jonkin verran edellisestä viikosta 17, voi johtua myös webropol –ohjelman päivityksestä
- Tilanne suurimmassa osassa kuntia rauhallinen ja palvelut pystytään tuottamaan pääosin normaalisti
- Palvelutarpeista merkittävin nousu tapahtui taloudellisen tuen palveluiden osalta
- Vahingollisten ilmiöiden kasvu jatkui edelleen aiempiin viikkoihin nähden
- Suojavarusteiden saatavuus on jonkin verran parantunut valtakunnallisesti, Itä-Suomen ja Lapin alue huonontui edellisestä viikosta
- Avovastausten analyysissä lisätty prosenttiosuudet siitä, mitkä huolet korostuvat (prosentit laskettu: aihetta koskevat huolet/ mainitut huolet yhteensä =134kpl, vastauksia oli 85kpl).



Vastaajamäärät seurantaviikolla 18 (kunnat ja kuntayhtymät)

Alue	Vastausmäärä/VKO 18	Vastausmäärä/VKO 17
ESAVI	25	27
LSAVI	31	27
LSSAVI	34	46
ISAVI	17	17
PSAVI	16	19
LAAVI	16	20
Ahvenanmaa	8	13
YHTEENSÄ	147	169



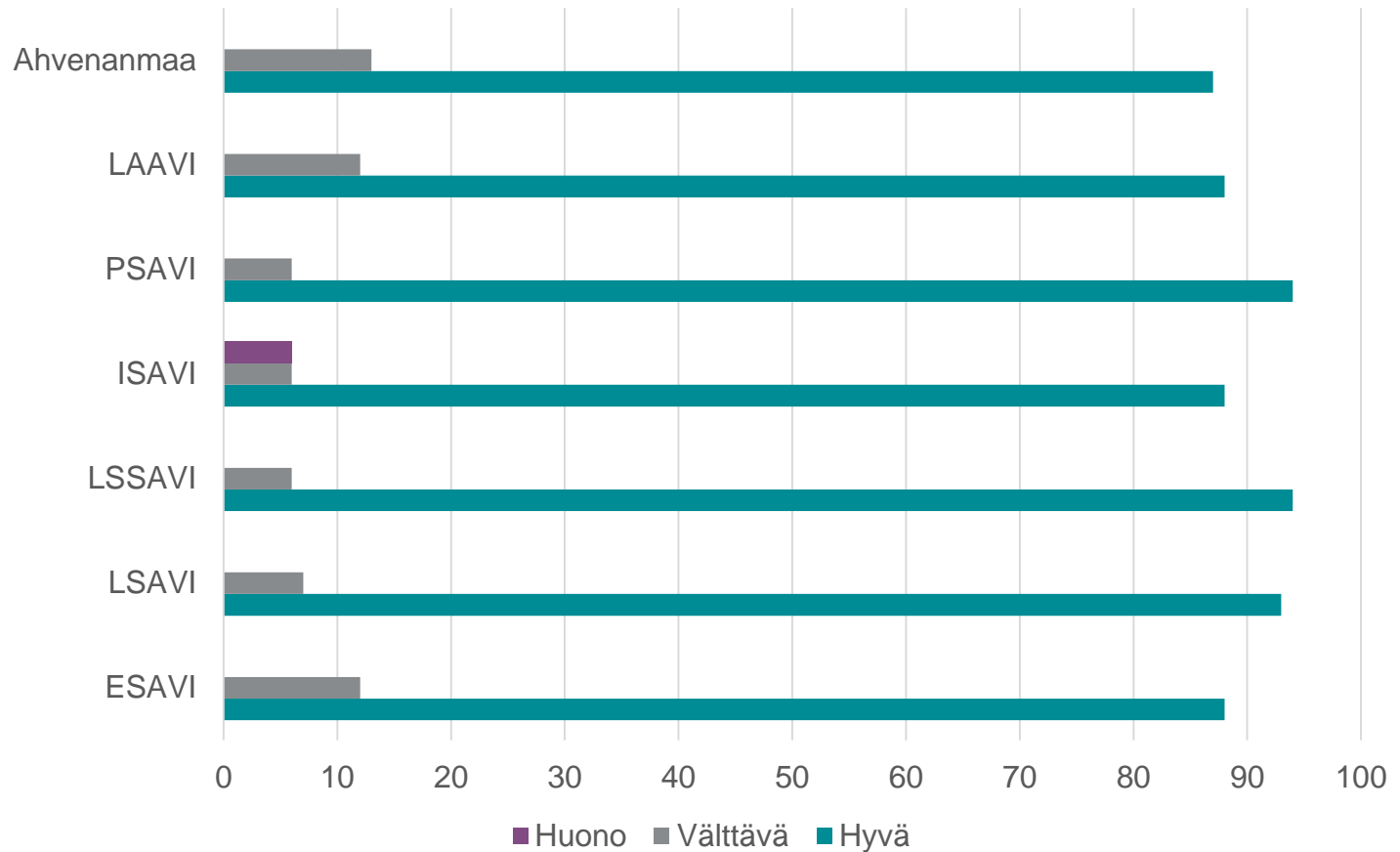
Kunnan kyky tuottaa sosiaalihuollon palveluja omana tuotantona vko 18, koko maa % (vko 17)

	Hyvä	Välttävä	Huono
Laitospalvelut ja asumisyksiköt	90 (93)	9 (7)	1 (0)
Kotiin vietävät palvelut	85 (87)	15 (13)	0 (0)
Muut avopalvelut	82 (79)	17 (20)	1 (1)
Toimeentulotuen myöntäminen kunnassa	99 (99)	1 (1)	0 (0)
Kiireelliset sosiaalipalvelut	99 (99)	1 (1)	0 (0)



Kunnan kyky tuottaa sosiaalihuollon palveluja omana tuotantona seurantaviikolla 18

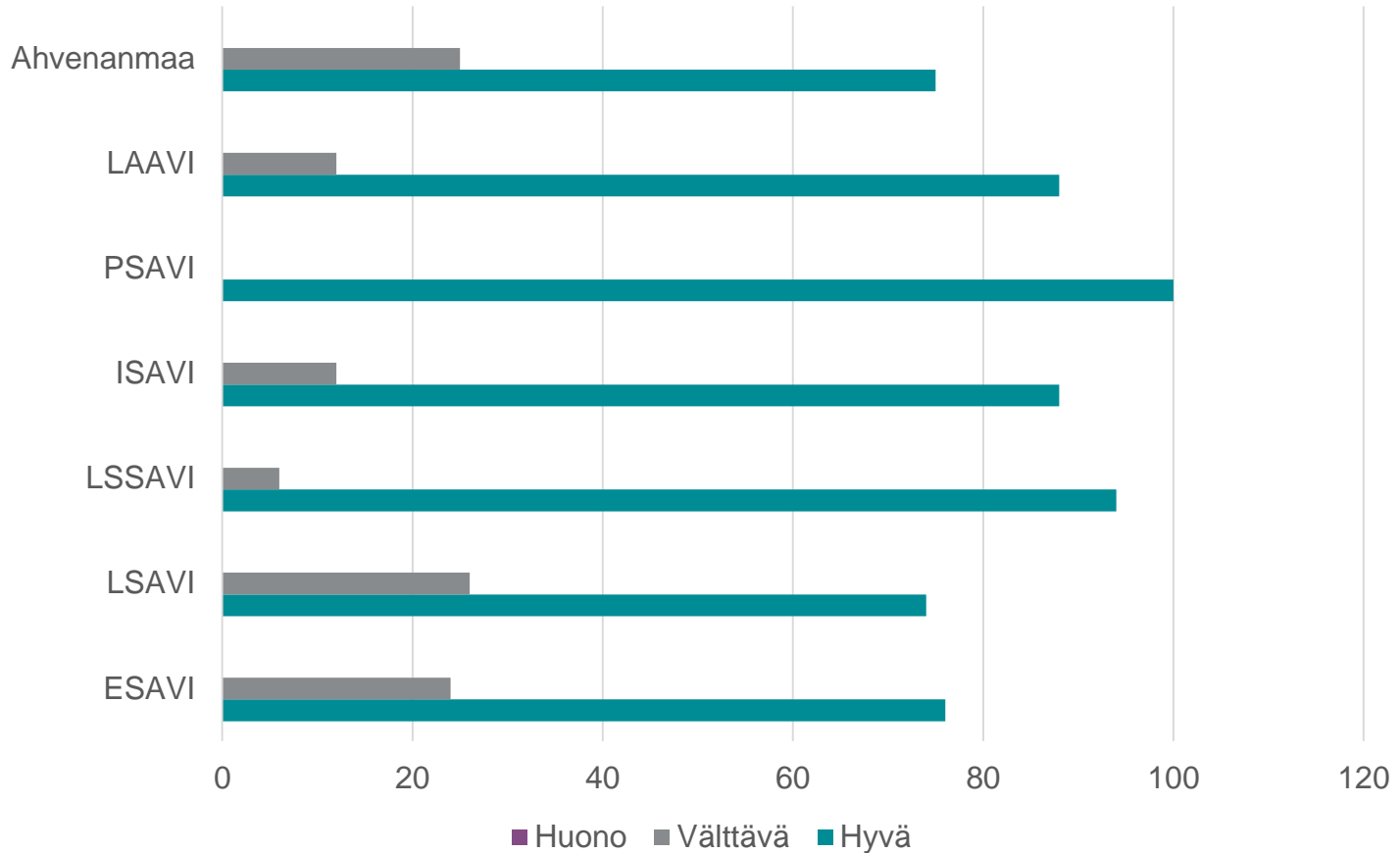
Laitospalvelut ja asumisyksiköt





Kunnan kyky tuottaa sosiaalihuollon palveluja omana tuotantona seurantaviikolla 18

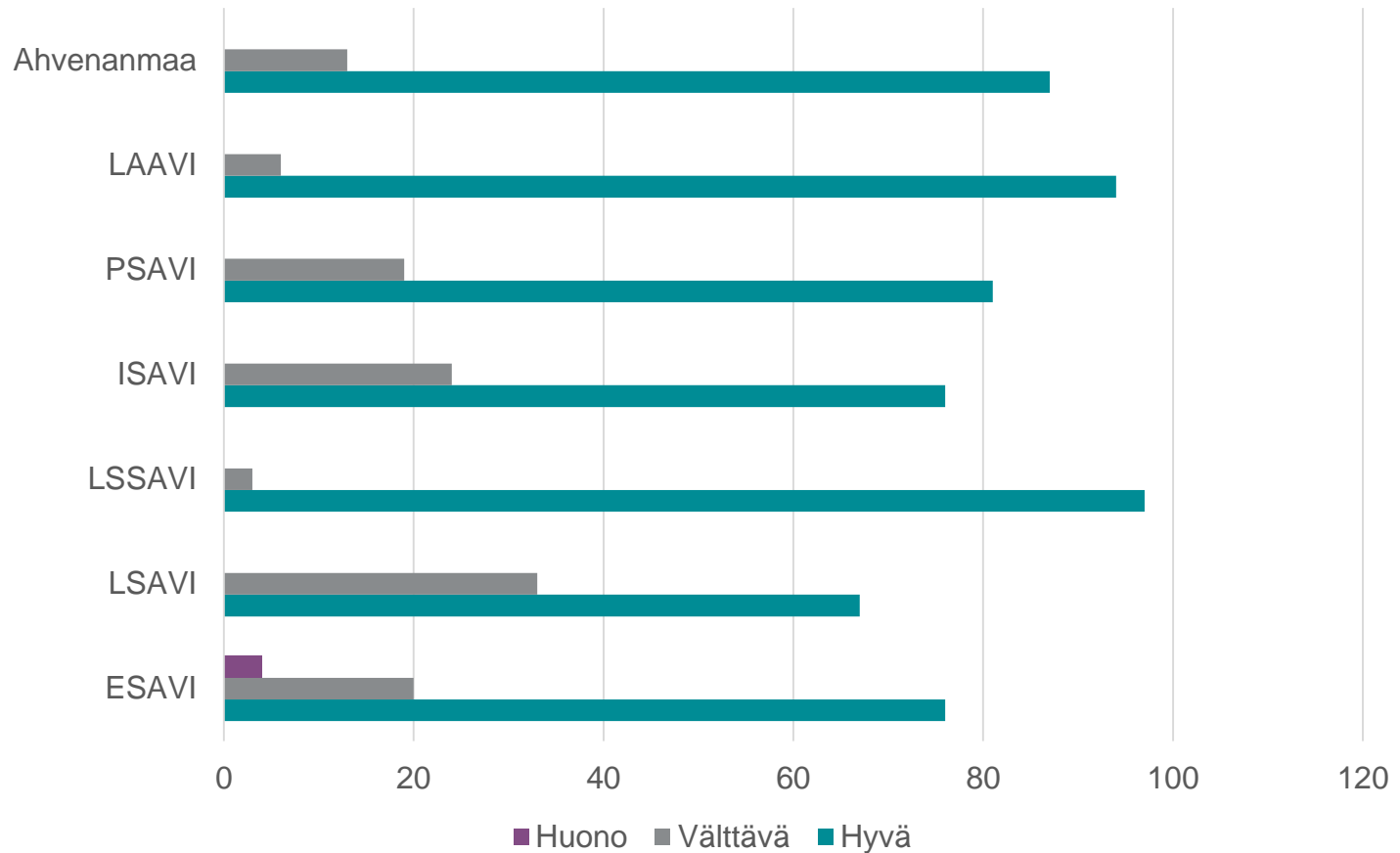
Kotiin vietävät palvelut





Kunnan kyky tuottaa sosiaalihuollon palveluja omana tuotantona seurantaviikolla 18

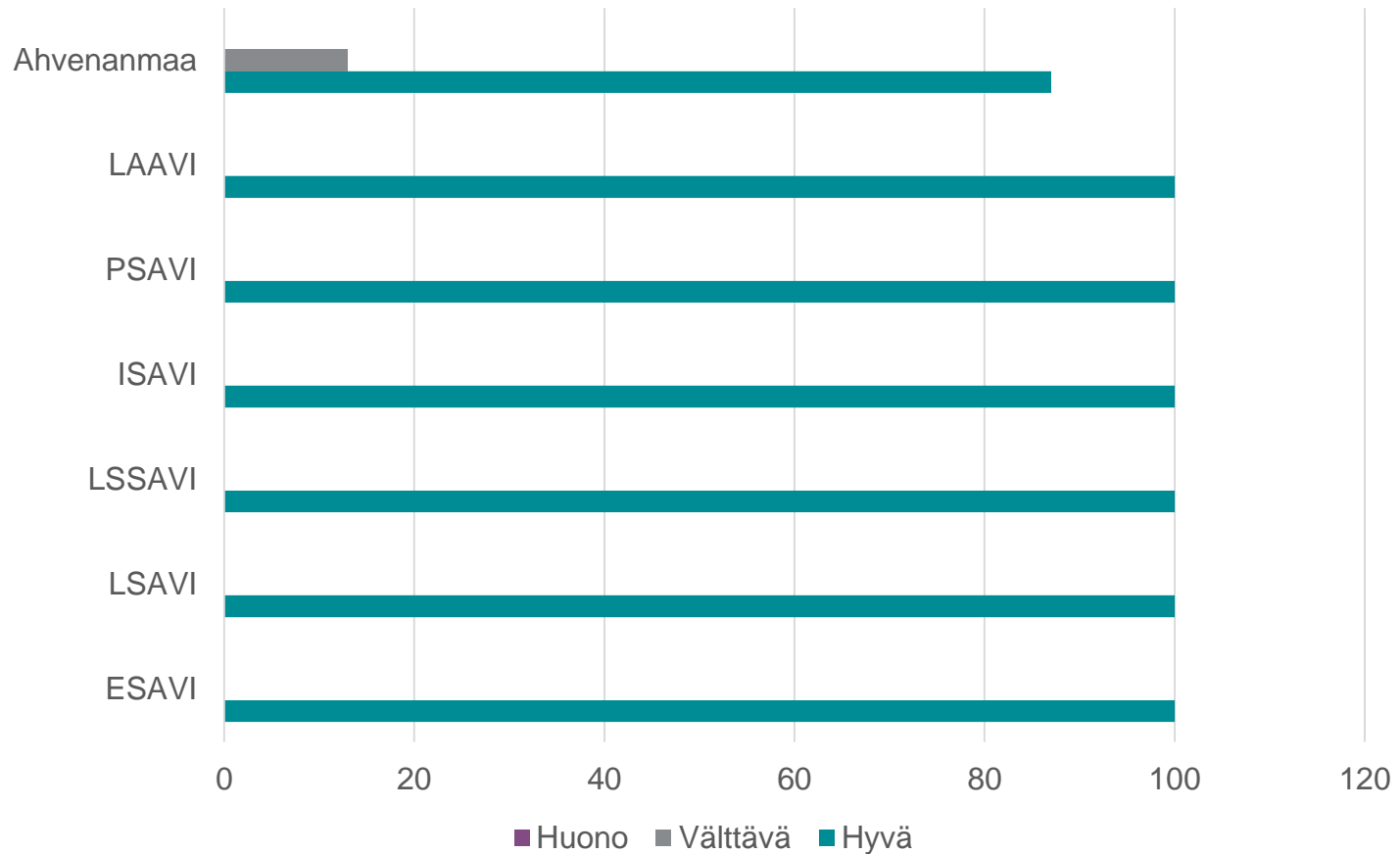
Muut avopalvelut





Kunnan kyky tuottaa sosiaalihuollon palveluja omana tuotantona seurantaviikolla 18

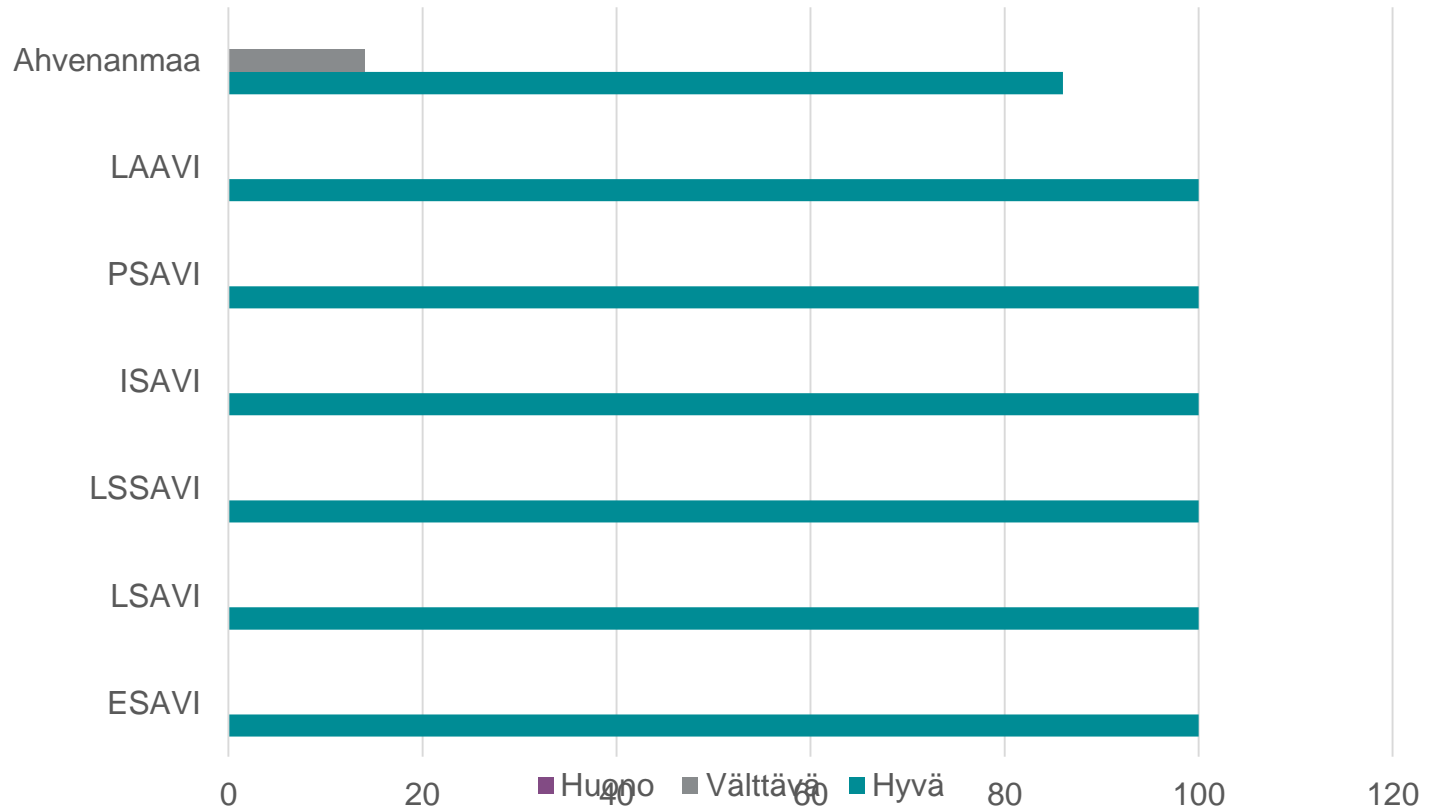
Toimeentulotuen myöntäminen kunnassa





Kunnan kyky tuottaa sosiaalihuollon palveluja omana tuotantona seurantaviikolla 18

Kiireelliset sosiaalipalvelut





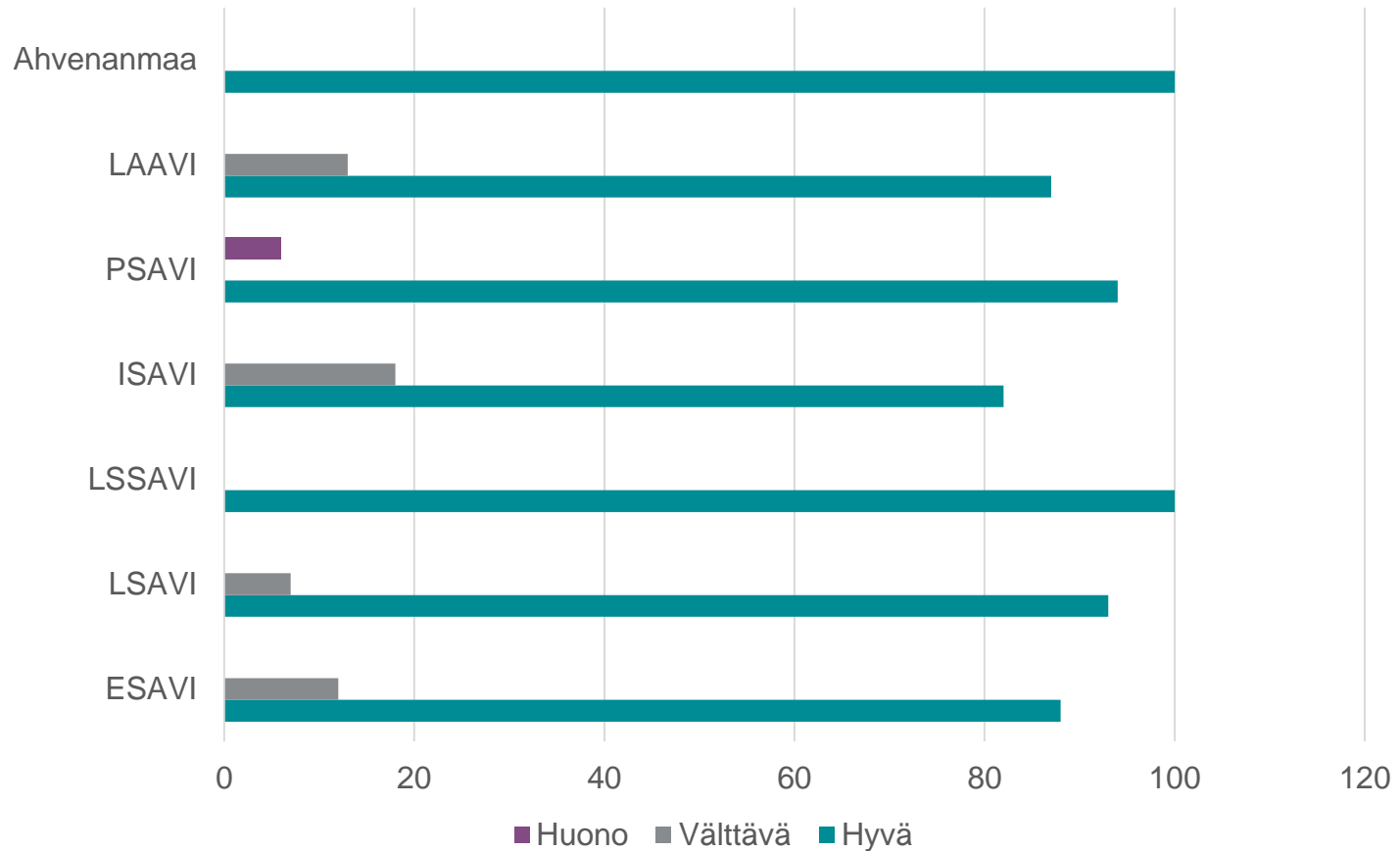
Käsitys kuntanne alueella sijaitsevien yksityisten sosiaalipalveluiden tilanteesta vko 18? Koko maa % (vko 17)

	Hyvä	Välttävä	Huono
Laitospalvelut- ja asumisyksiköt	92 (95)	7 (4)	1 (1)
Kotiin vietävät palvelut	84 (84)	16 (16)	0 (0)



Sisältää kunnan käyttämät ostopalvelut ja täysin itse maksavien henkilöiden yksityiset sosiaalipalvelut seurantaviikolla 18

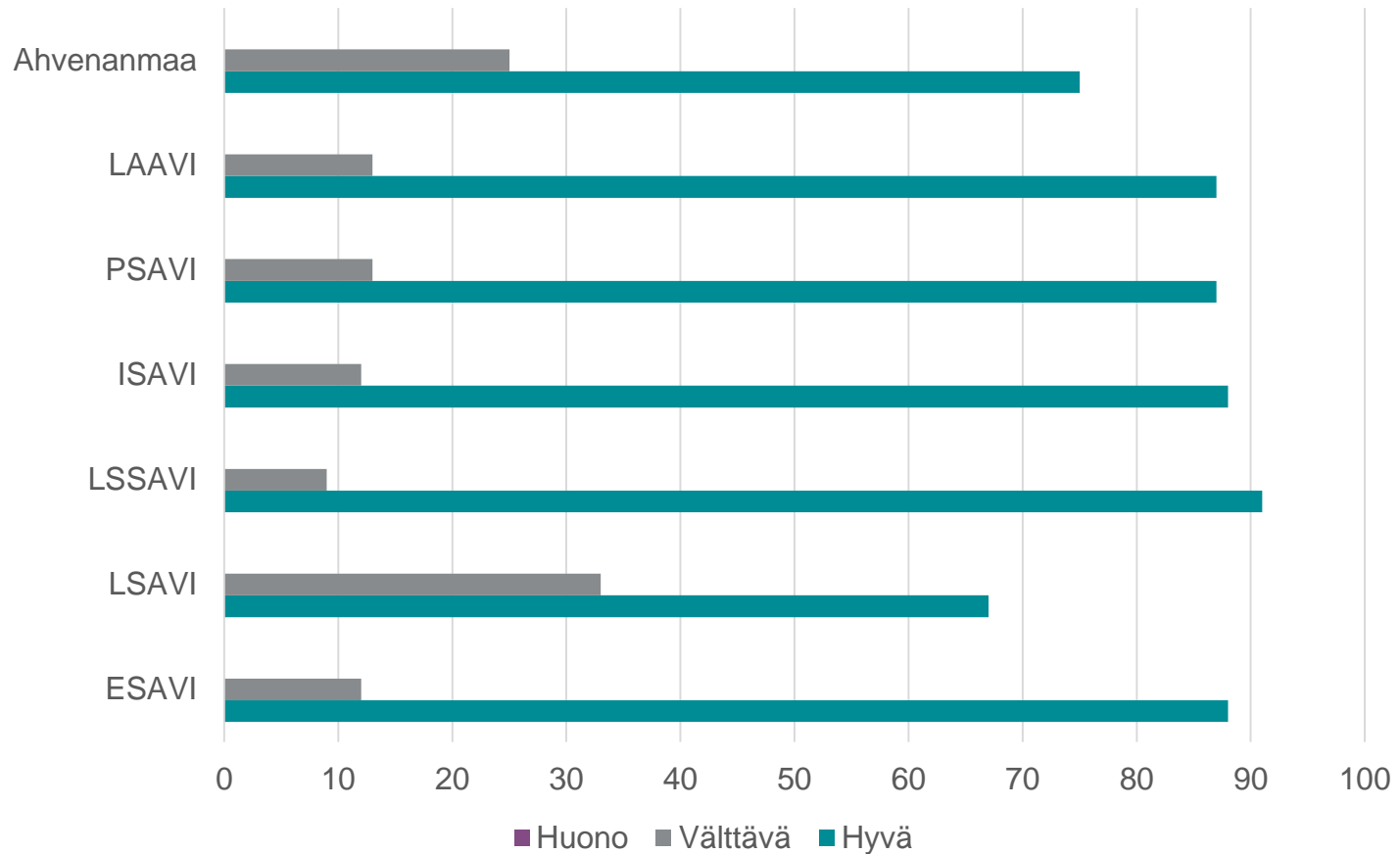
Laitospalvelut ja asumisyksiköt





Sisältää kunnan käyttämät ostopalvelut ja täysin itse maksavien henkilöiden yksityiset sosiaalipalvelut seurantaviikolla 18

Kotiin vietävät palvelut



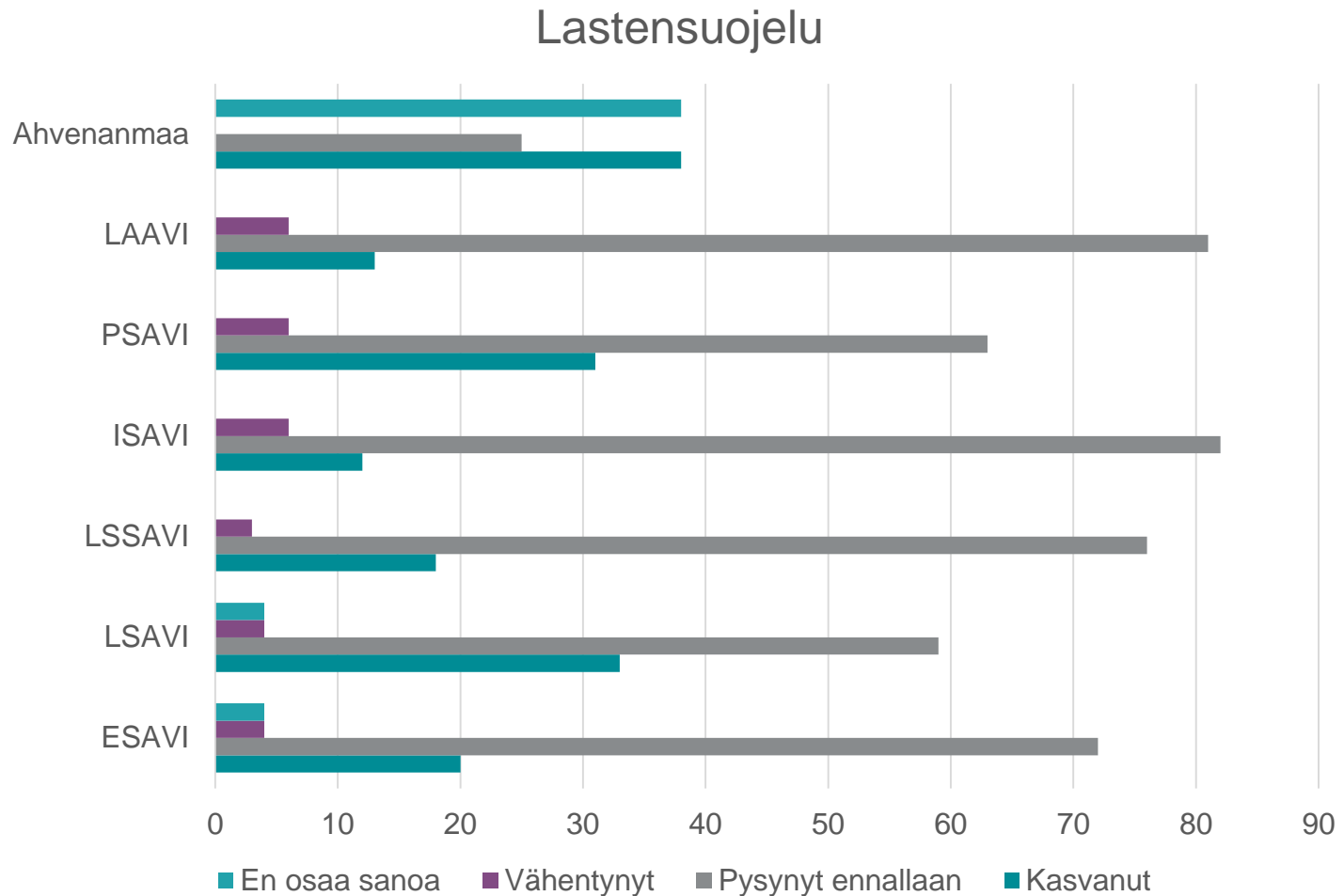


Mihin palveluun tai asiakasryhmään liittyen palveluntarve on merkittävästi kasvanut vko 18? koko maa, % (vko 17)

	Kasvanut	Vähentynyt	Pysynyt ennallaan	En osaa sanoa
Lastensuojelu	23 (22)	4 (2)	70 (72)	3 (4)
Vammaispalvelut	3 (4)	4 (3)	91 (91)	2 (2)
Päihde- ja mielenterveystyö	29 (23)	3 (3)	64 (67)	4 (7)
Taloudellinen tuki	37 (29)	1 (1)	61 (69)	1 (2)
Asumispalvelut	5 (3)	1 (1)	94 (95)	0 (1)
Kotihoito ja kotipalvelut	23 (29)	2 (0)	75 (70)	0 (1)



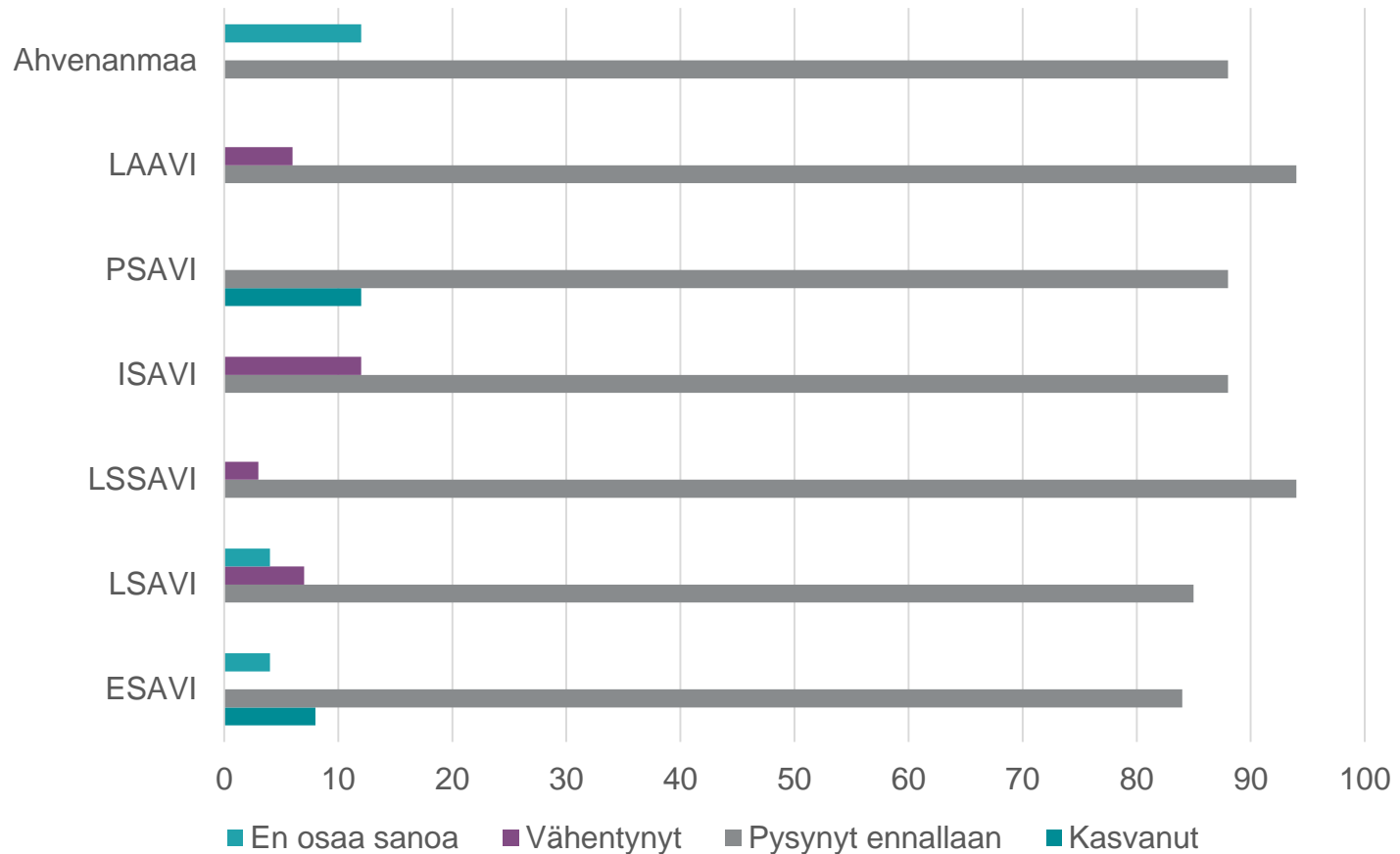
Mihin palveluun tai asiakasryhmään liittyen palveluntarve on merkittävästi kasvanut?





Mihin palveluun tai asiakasryhmään liittyen palveluntarve on merkittävästi kasvanut?

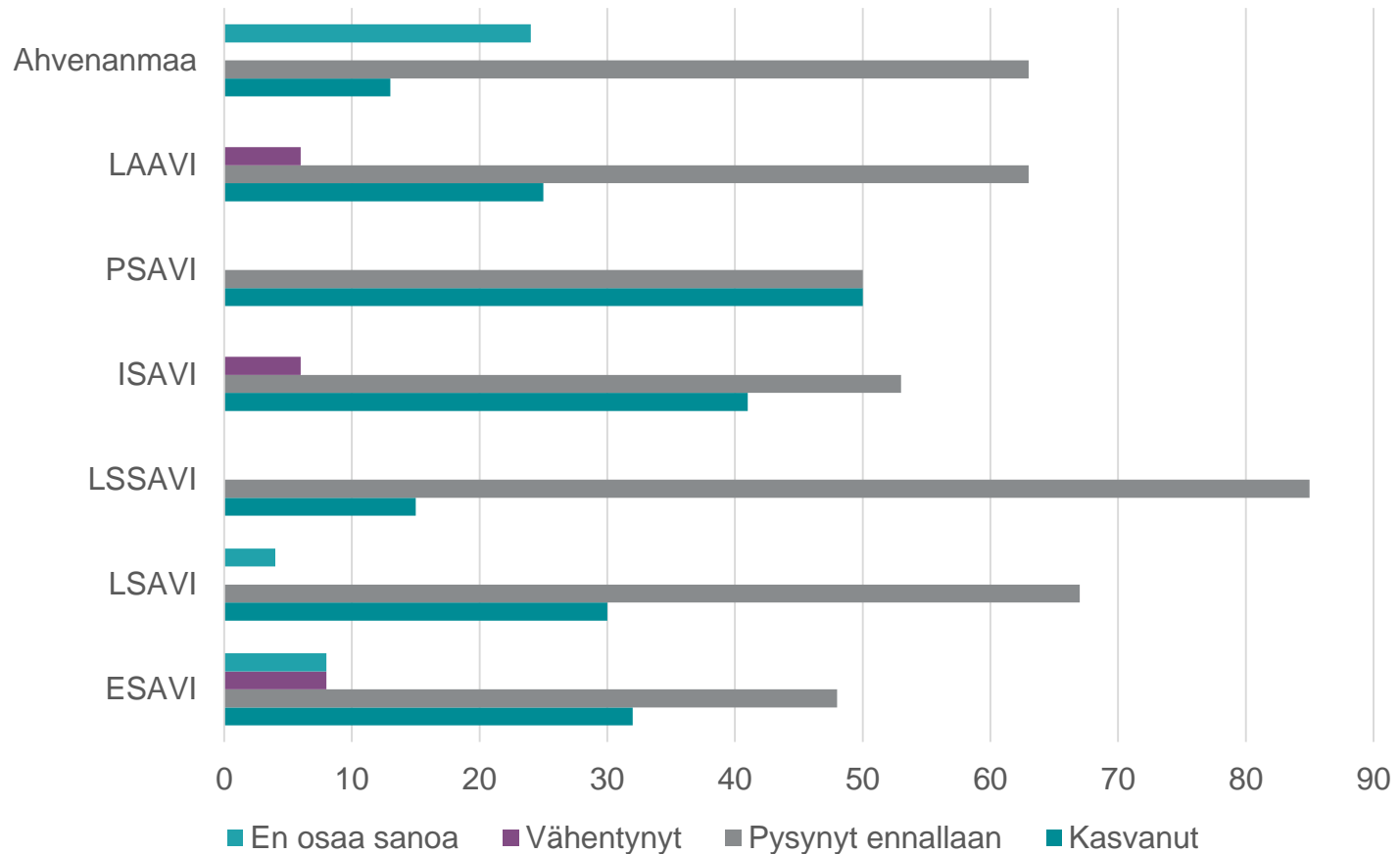
Vammaispalvelut





Mihin palveluun tai asiakasryhmään liittyen palveluntarve on merkittävästi kasvanut?

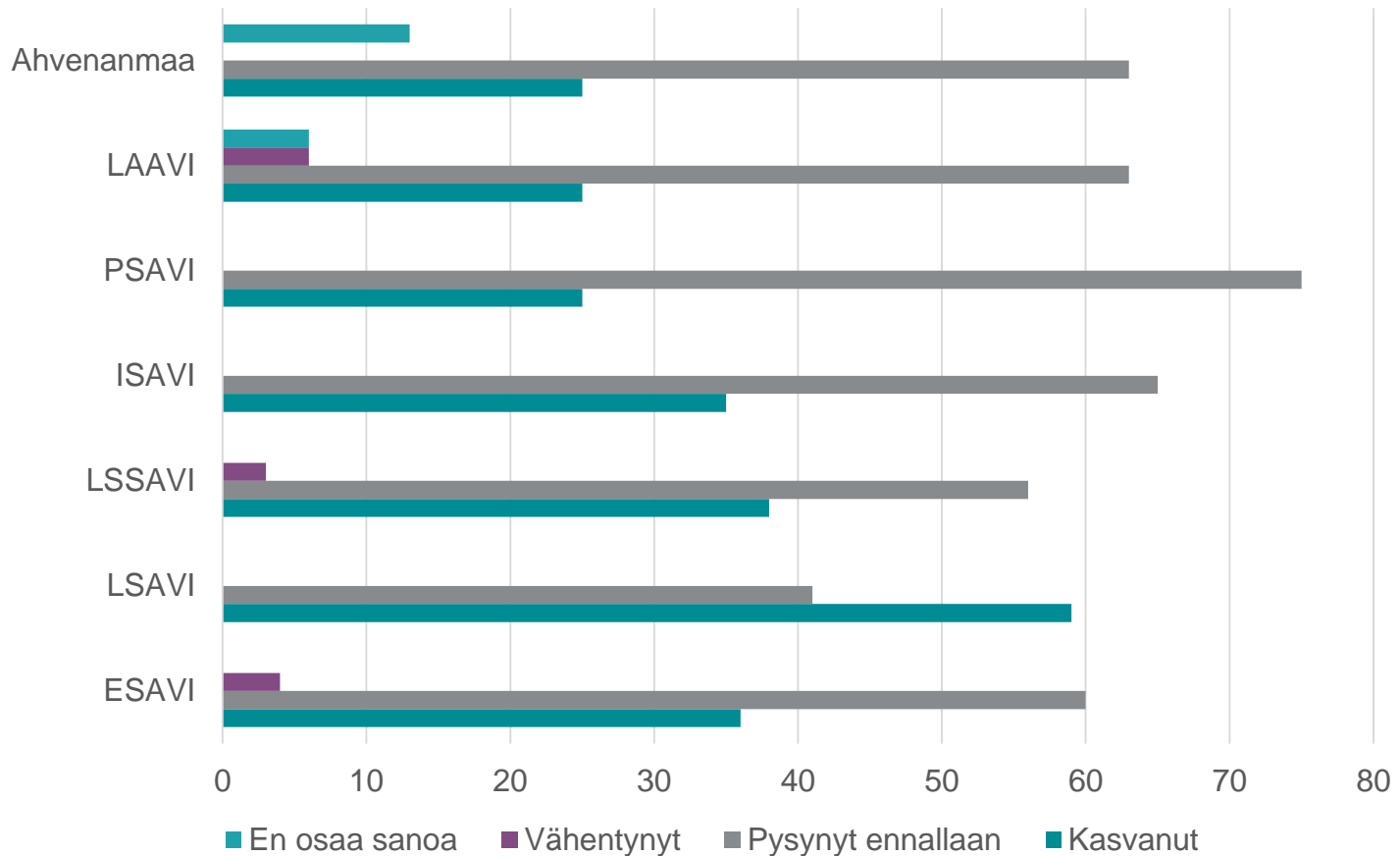
Päihde- ja mielenterveystyö





Mihin palveluun tai asiakasryhmään liittyen palveluntarve on merkittävästi kasvanut?

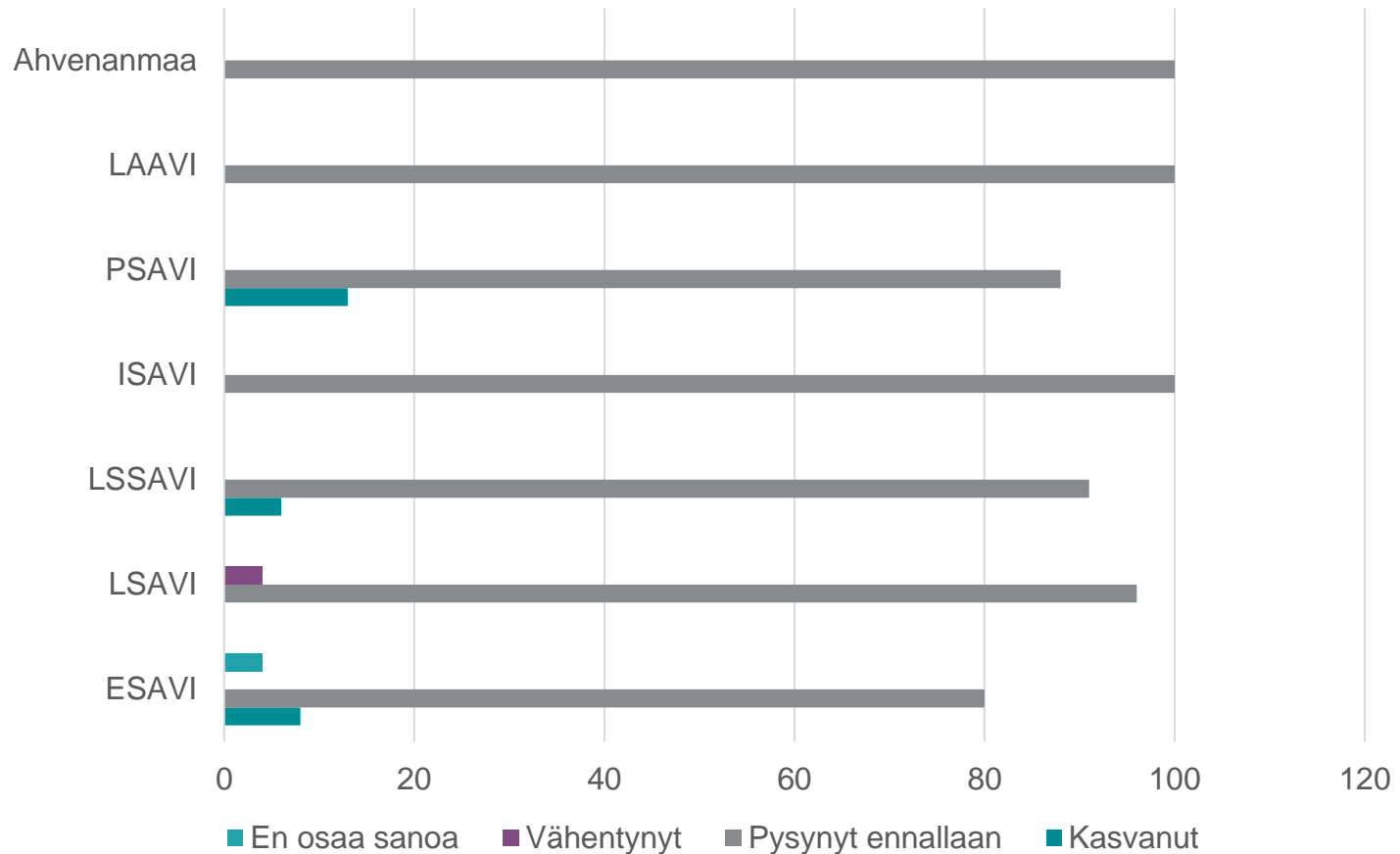
Taloudellinen tuki





Mihin palveluun tai asiakasryhmään liittyen palveluntarve on merkittävästi kasvanut?

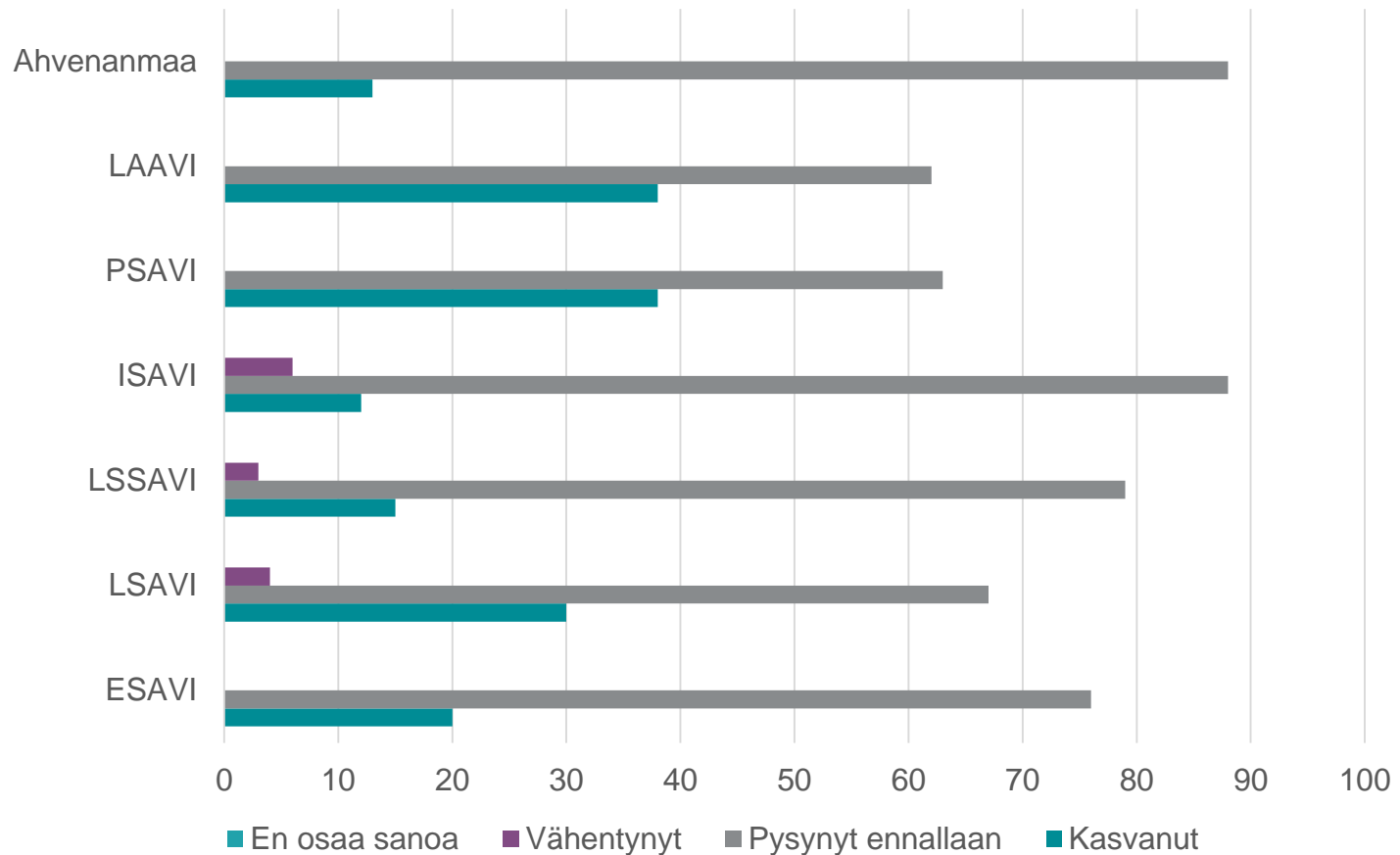
Asumispalvelut





Mihin palveluun tai asiakasryhmään liittyen palveluntarve on merkittävästi kasvanut?

Kotihoito- ja kotipalvelut





Avoimet vastaukset muu kasvanut palveluntarve (vko 18)

Muita esiin nousseita palveluntarpeita:

- **Kasvatus- ja perheneuvonta**, mainittiin 20 kertaa, palveluita hoidettu myös etänä
- **Ohjauksen ja neuvonnan** tarve on lisääntynyt.
- **Asunnottomien** majoitustarpeet
- **Maahanmuuttajilla** haasteena, jos työpaikka irtisanotaan, oleskelulupa katkeaa ja tilanne on epävarma

Kuviossa kysytyistä palvelutarpeista esitetty seuraavia tarkennuksia:

- **Lastensuojelussa** vielä osin havaittu vähentymistä, mutta paikoin myös kasvaneita ilmoitusmääriä esim. kouluista.
- **Ikääntyneillä** kotipalvelun ja asiointipalvelun tarpeen kasvua.
 - Myös ikääntyneillä kriisit ja niihin liittyvää palveluntarvetta
- **Päihde- ja mielenterveyspalveluissa** kysyntä osin kasvanut, mutta osin myös vähentynyt, paikoin riittämättömästi palveluita
- **Vammaisilla** kotikäyntien tarve lisääntynyt



Miten arvioitte mahdollista muutosta alueellanne seuraavissa ilmiöissä vko 18? Koko maa % (vko 17)

	Kasvanut	Vähentynyt	Pysynyt ennallaan	En osaa sanoa
Päihteidenkäyttö	42 (34)	0 (0)	42 (53)	16 (13)
Perhe- ja lähisuhdeväkivalta	26 (23)	0 (0)	56 (58)	18 (19)
Mielenterveysongelmat	47 (38)	0 (0)	44 (51)	9 (11)
Yksinäisyys ja turvattomuuden tunne	73 (70)	1 (0)	21 (25)	5 (5)
Lasten ja nuorten pahoinvointi	49 (41)	1 (0)	42 (48)	9 (11)



Onko suojarusteiden saatavuus ja riittävyys sosiaalihuollon osalta organisoitu riittävän hyvin vko 18? (vko 17)

	Kyllä	Ei
Koko maa	52 (49)	48 (51)
ESAVI	52 (41)	48 (59)
ISAVI	41 (47)	59 (53)
LSSAVI	44 (41)	56 (59)
LAAVI	63 (65)	37 (35)
LSAVI	42 (40)	58 (60)
PSAVI	69 (47)	31 (53)
Ahvenanmaa	88 (85)	12 (15)



HENKILÖSTÖN RIITTÄVYYS, JAKSAMINEN JA SUOJAUTUMINEN (34 %)

- Henkilöstön jaksaminen huolettaa, kun työmäärän kasvaa ja epidemian odottaminen, sen pitkittyminen sekä kuolemantapaukset lisäävät henkistä kuormitusta – miten työntekijöitä tuetaan työssään? (7 %)
- Henkilöstön riittävyys karanteenien ja sairaslomien takia sekä kesäloma-aikana on edelleen suurin huolen aihe – sijaisten rekrytoinnissa poissaolojen ja kesälomien ajalle on ongelmia (19 %)
- Suojavarusteiden riittävyys huolettaa (9 %)



Perheissä arjen sujuminen ja lastensuojelun tarve huolettavat (16 %)

- Lasten ja nuorten pahoinvointi kasvaa (5 %)
- Vanhempien jaksaminen, mielenterveys ja taloustilanne sekä perhetilanteiden kriisiytyminen huolestuttavat (5 %)
- Lastensuojeluilmoitusten vähäisen määrän vuoksi huolena on, tunnistetaanko avun tarve ajoissa ja miten palveluntarpeet kasvavat poikkeusolojen pitkittyessä (5 %)
- Lastensuojelun sijaishuollon järjestäminen lapsen tai vanhempien sairastapauksissa (0,7%)



Aikuisväestön taloudellinen tilanne vaikeutuu sekä mielenterveys- ja päihdeongelmat kasvavat (14%)

- Talousongelmat sekä niiden selvittelyn ja toimeentulotuen tarve kasvavat (4%)
- Yksinäisyys, turvattomuus ja syrjäytyminen kasvavat epidemian jatkuessa – mielenterveys- ja päihdeongelmiin liittyvät palvelutarpeet tulevat kasvamaan (8%)
 - Kaikkia avuntarvitsijoita ei nyt tavoiteta matalan kynnyksen palvelujen supistuessa
- Palvelutarpeet tulevat ruuhkautumaan myöhemmin (1%)
 - Yhden kunnan mukaan asiakkaat peruvat vähemmän aikoja



Ikäihmisten toimintakyky laskee (8%)

- **Ikäihmisten sosiaalinen tilanne vaikeutuu eristyksen aikana, vaikka asukkaisiin koitetaankin pitää yhteyttä (5 %)**
 - Yksinäisyys ja turvattomuus kasvavat
 - Toimintakyky laskee
- **Toimintakäytäntöjen merkitys painottuu tartuntojen ehkäisyssä (3%)**
 - Ohjeistaminen ja oireiden tunnistaminen
 - Uusien asukkaiden karanteeni palveluasumisessa on erityisen tärkeää, ettei tauti leviä



Muita huomioita (28 %):

- **Vammaisten tilapäishoito ja kotilomat asumispalveluissa (3 %)**
 - Omaishoitajien jaksaminen huolettaa ja tarvitaan erilaisia tilapäishoidon ratkaisuja
 - Kehitysvammaisten asumispalveluissa kotilomien pelätään lisäävän tartuntariskiä
- **Epävarmuus on henkisesti raskasta ja ihmiset voivat väsyä noudattamaan ohjeita (5 %)**
- **Epidemian kehitykseen liittyvä epävarmuus sekä huoli tartuntojen leviäminen etenkin nuorten kokoontumisissa ja myös mökkiläisten mukana (5 %)**
- **Kunnassa ei ole erityisiä tulevia viikkoja koskevia huolia, tilanne on hyvä tai odottava (7 %)**
- **Vastaus ei sisällä selvää huolen kuvausta (8 %)**



Jatkotoimenpiteet/yhteenveto

- Kyseessä on viimeinen puhtaasti sosiaalihuollon tietoja kokoava raportti
- Perustason raportti tuotetaan viikolla 19