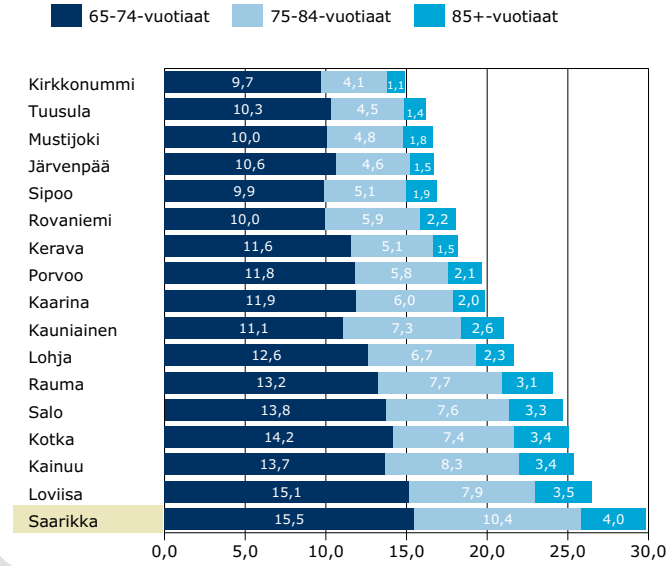


Vanhusväestön määrä

Saarikan väkiluku oli 17 882 asukasta, joista yli 65-vuotiaita oli 29,9 prosenttia.

Yli 65-vuotiaiden osuudet (%) 31.12



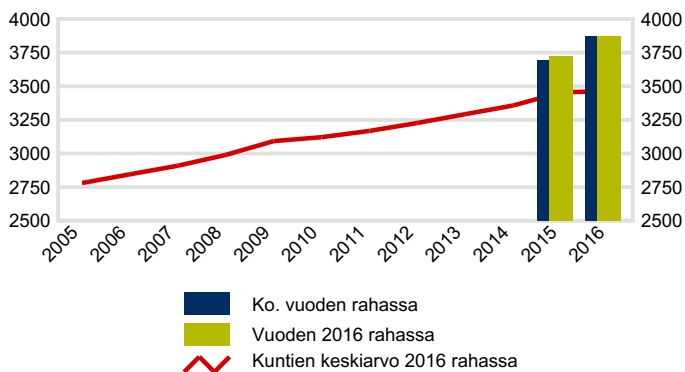
Vertailuvuosien sosiaali- ja terveydenhuollon ikävakioidut kustannukset ja kustannusten muutos vuoden 2016 rahassa

kunta	2015	2016	muutos %
Saarikka	3 726	3 872	+3,9
Kotka	3 926	3 852	-1,9
Kainuu	3 724	3 780	+1,5
Rovaniemi	3 658	3 679	0,6
Järvenpää	3 545	3 523	-0,6
Salo	3 420	3 497	+2,2
Lohja	3 475	3 481	0,2
Tuusula	3 373	3 430	+1,7
Porvoo	3 336	3 322	-0,4
Rauma	3 350	3 310	-1,2
Loviisa	3 278	3 240	-1,2
Kaarina	3 135	3 230	+3,0
Kirkkonummi	3 230	3 198	-1,0
Kauniainen	3 213	3 182	-1,0
Kerava	3 192	3 172	-0,6
Sipoo	3 053	3 027	-0,8
Mustijoki	3 022	3 021	-0,0
Mediaani	3 350	3 322	-0,8
Kaikki	3 446	3 448	0,1

Kustannusten muutos

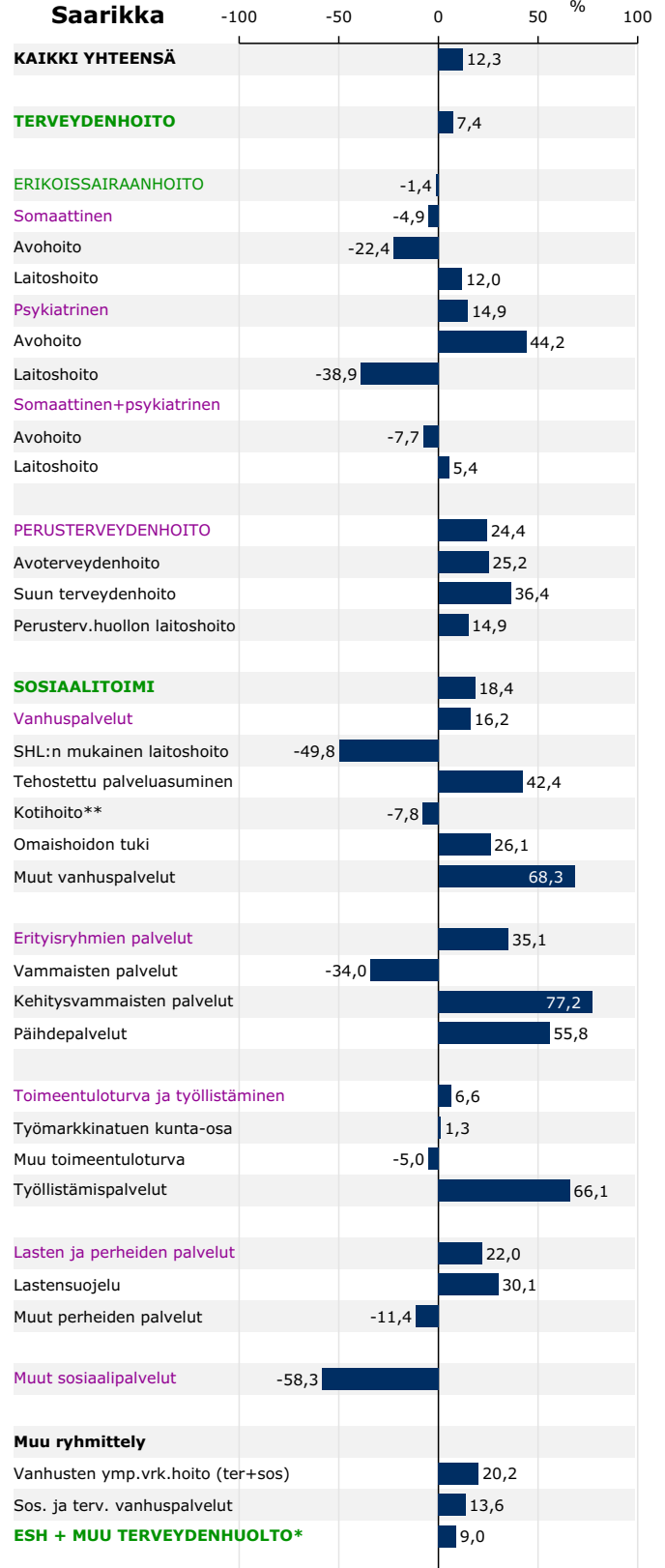
Saarikan sosiaali- ja terveydenhuollon ikävakioidut kustannukset kasvoivat edellisvuodesta 4,8 prosenttia. Vuoden 2016 rahassa muutos oli 3,9 prosenttia.

Saarikan sosiaali- ja terveydenhuollon ikävakioidut kustannukset asukasta kohden 2005-2016 (euroa)



Vertailukuntien (Järvenpää, Kaarina, Kainuu, Kauniainen, Kerava, Kirkkonummi, Kotka, Lohja, Loviisa, Mustijoki, Porvoo, Rauma, Rovaniemi, Saarikka, Salo, Sipoo, Tuusula) joukossa Saarikan ikävakioidut kokonaiskustannukset olivat suurimmat.

Saarikan kustannukset olivat **12,3 %** keskiarvo-kustannuksia korkeammat. Euroissa kustannukset olivat **7,6 milj.** keskiarvokustannuksia suuremmat.



*Tähän sisältyvät erikoissairaanhoidon ja perusterveydenhuollon kustannukset sekä sosiaalitoimesta vanhus- ja ympärivuorokautisen hoidon ja kotipalvelun kustannukset
**Sisältyy myös alle 65-vuotiaiden kustannuksia