

Taloustorstai 16.8.2018

Elokuun veroennustepäivitykset

Benjamin Strandberg



Verohallinnon ennakkotiedot 23.7.2018: Kunnallisveron kertymät 2018 odotettua heikommät

- Verohallinnon ennakkotietojen 23.7.2018 mukaan maksuunpantava kunnallisvero 2017 on odotettua heikompi ja veronpalautusten taso tulee olemaan poikkeuksellisen korkea.
- Kunnille on vuonna 2017 myös tilitetty liikaa veroja, ja myös vuoden 2018 jako-osuus on todennäköisesti arvioitu liian korkeaksi.
- Kuntatalousohjelmassa ennakoitiin keväällä kunnallisveron tilityksiksi 19 461 milj. euroa vuonna 2018. Kuntaliiton huhtikuun veroennustekehikossa kunnallisveron tilityksiksi arvioitiin 19 250 milj. euroa.
- Tämänhetkisen arvion mukaan koko maan tasolla kunnallisveron tilityksen 2018 tulevat olemaan noin **390 milj. euroa** alemmat kuin Kuntaliiton huhtikuun veroennustekehikossa ja noin **600 milj. euroa** alemmat kuin kevään KTO:ssa.

Verohallinnon ennakkotiedot 23.7.2018: Kunnallisveron kertymät 2018 odotettua heikommät

- **Veronpalautukset:** muutoksen vaikutus tilityksiin noin **-220** milj. €
 - » Pääasiallinen syy veronpalautuksille on vielä selityksen alla
 - » Julkisen sektorin palkansaajien liian korkeat ennakonpidätysprosentit verovuonna 2017 – näiden vaikutus odotettua pienempi
 - » Verohallinto selvittää vielä ennakkopalautusten taustoja
- **Maksuunpantava kunnallisvero 2017:** muutoksen vaikutus tilityksiin noin **-70** milj. €
 - » Taustalla ainakin jossain määrin epäonnistunut julkisen sektorin lomarahaleikkauksen sekä työtulovähennyksen vaikutusarviointi.

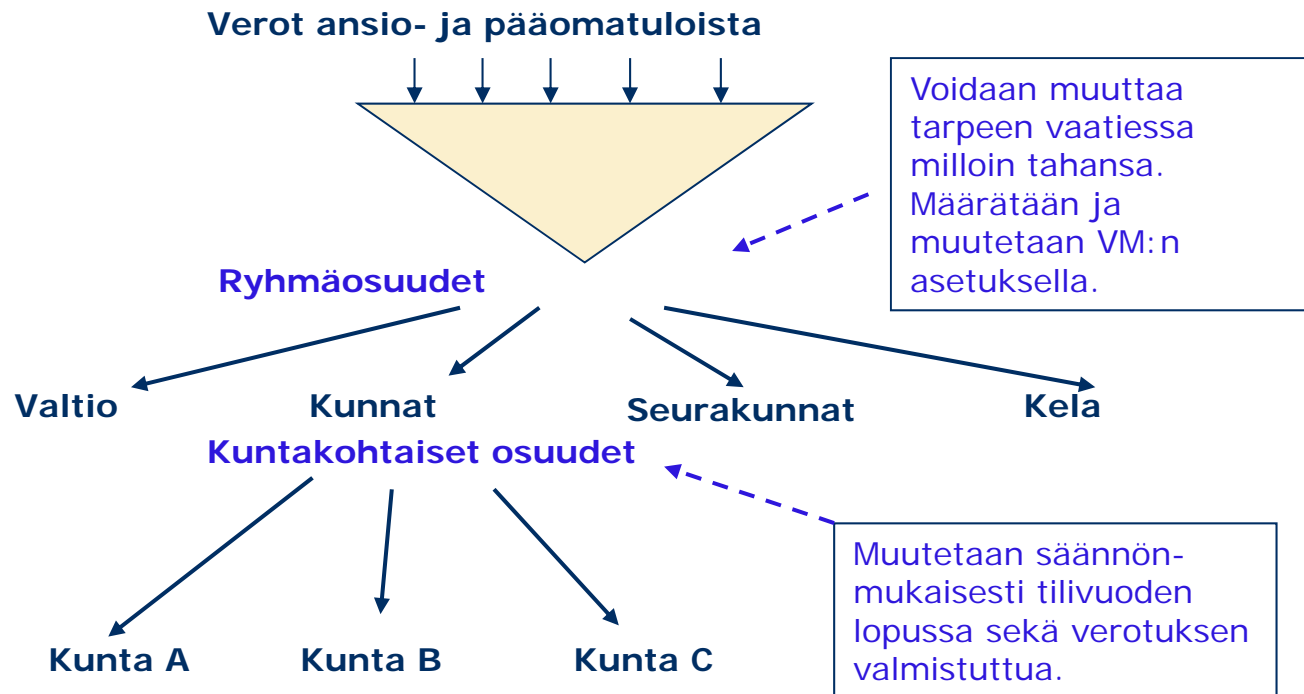
Verohallinnon ennakkotiedot 23.7.2018: Kunnallisveron tilitykset 2018 odotettua heikommät

- **Jako-osuusoikaisu verovuodelle 2018:** muutoksen vaikutus noin **-80** milj. €
 - » Ennakkotietojen pohjalta arvioidaan myös kuluvan vuoden ryhmäosuusoikaisua
 - » Viimeisimpien arvioiden mukaan tämä olisi noin -80 miljoonaa euroa kuntaryhmälle.
- **Jako-osuusoikaisu verovuodelle 2017:** muutoksen vaikutus tilityksiin noin **-20** milj. €
 - » Tänä vuonna nk. maksuunpanotilitys on kunnille negatiivinen, mutta ei mitenkään poikkeuksellisen suuri.
 - » Edellisen verovuoden oikaisut tehdään marraskuun tilitysten yhteydessä kun verovuosi on saatu päätökseen lokakuussa.

Kunnallisverotilitykset lyhyesti

- **Ansio- ja pääomatuloverot kannetaan verovuoden aikana ennakoperinnässä ennakonpidätyksinä, kannossa maksettavina ennakoina ja ennakon täydennysmaksuina**
 - » Kannetaan ennakoperinnässä kootusti ja jaetaan veronsaajille arvioitujen jako-osuuksien perusteella
- **Valtiovarainministeriö vahvistaa kutakin verovuotta varten heti verovuoden alussa veronsaajaryhmien jako-osuudet**
 - » Laskennan perusteena käytetään viimeksi valmistunutta verotusta
 - » Myös yksittäisten kuntien ja seurakuntien jako-osuuksien laskentaperusteena käytetään viimeksi päättynyttä verotusta. Lisäksi huomioon otetaan kunnan asukasluvun kehitys sekä kunnan ja seurakunnan tuloveroprosentin muutokset.
- **Jako-osuudet vahvistetaan tavoitellen lopullisen verotuksen maksuunpanosuhteita**
 - » verovuoden jako-osuuksia tarkistetaan vähintään kerran ja viimeistään silloin, kun edellisen verovuoden verotus on valmistunut
 - » Kun jako-osuudet muuttuvat, niin kaikki verovuodelta siihen mennessä jo tilitetyt verot oikaistaan vastaamaan uusia jako-osuuksia. Tästä seuraa, että toisilta veronsaajilta peritään näille jo tilitettyjä veroja takaisin ja toisille veronsaajille maksetaan lisää.

Verontilitysjärjestelmä



Verotilastot Veronsaajien palvelussa N 181 –tiedosto

VEROHALLINTO

TIETOJA MAKSUUNPANON MUKAISESTA TILITYKSESTÄ

KUNNAT

VEROVUOSI

N181
23.07.2018
2017

Maksettavat verot	29 973 071 719									
Tilitetyt ansio- ja pääomatuloverot yhteensä	31 760 769 977			Tilitetty määrä oikaistaan marraskuussa						
Ennakonpalautukset yhteensä	3 015 550 881			Ennakonpalautukset vähennetään marraskuussa tilitettävästä kertymästä						
Jäännösverot yhteensä	1 202 667 468			Kertyneet jäännösverot tilitetään joulukuussa 1.erä ja seuraavan vuoden helmikuussa 2.erä						
Maa-kunta	Kunta no	Nimi	Kunnallisvero	Muutos ed.vuoteen %	Kuntien kertymäosuudet tilitetystä määrästä	Kunnille tilitetty	Tilitetyn määrän oikaisu	Ennakonpa-lautusosuus	Oikaisu- ja palautusosuudet yhteensä	Jäännösvero-osuus
		KUNNALLISVEROT	18 524 306 870	-1,4%	19 629 160 968	19 745 670 695	-116 509 727	-1 863 705 568	-1 980 215 294	743 286 556
6	020	Akaa	53 193 084	-2,4%	56 365 705	56 517 421	-151 716	-5 351 685	-5 503 401	2 134 369
14	005	Alajärvi	24 394 959	-3,5%	25 849 960	25 818 949	31 010	-2 454 344	-2 423 334	978 846
17	009	Alavieska	6 516 261	-3,4%	6 904 914	6 919 260	-14 346	-655 592	-669 939	261 465

1. Maksuunpantava kunnallisvero

2. Kuntaryhmän osuus APOT -tilityksistä

3. Kunnille jo tilitetty verovuoden veroja

4. Marraskuun tilityksissä

5. Kuntaryhmän osuus APOT -tilityksistä

Verotilastot ja veroennustekehikko

N 213 –tiedosto (23.7.2018)

Veronsaajaryhmät	Koko maa	Valtio	Kunnat
Maksuunpantu veroja	29 973 071 719	8 878 933 996	18 524 306 870
Maksuunpanon mukainen ryhmäjako-osuus		0,2962	0,6180
Tilitetty pp.kk.	31 760 769 977	9 261 440 525	19 745 670 695
Ennakkoperinnässä käytetty ryhmäjako-osuus		0,2916	0,6217
Uusi osuus tilitetystä määrästä		9 408 504 504	19 629 160 968
Oikaisu		147 063 979	-116 509 727
Oikaisu - %		1,6 %	-0,6 %
Ennakonpalautukset	3 015 550 381	893 297 592	1 863 705 568
Oikaisu- ja ennakonpalautusosuus yhteensä		-746 233 613	-1 980 215 294
Osuus - % tilitetystä määrästä	9,5 %	-8,1 %	5. -10,0 %
MP-kerroin	0,9590348		

1. Osuus kaikista maksuunpannuista veroista
2. Ennakkoperinnän jako-osuus * kokonaiskertymä
3. Ennakkoperintä – Uusi osuus tilitetystä
4. Koko maan ennakonpalautukset * MP:n mukainen jako-osuus

Maksuunpantavan veron muutos

MAKSETTAVA KUNNALLISVERO				
VEROVUOSI	2016	2017**	2018**	2019**
Ansiotulo - vähennykset	100 334	100 120	103 760	107 340
Tuloveroprosentti, painotettu ka	19,85	19,90	19,86	19,86
VERO (Tulon perusteella)	19 920	19 921	20 605	21 316
Työtulovähennys	812	1 100	1 180	1 260
Muut vähenn. verosta	323	281	225	216
Vähenn. verosta yhteensä	1 135	1 381	1 405	1 476
MAKSETTAVA VERO	18 785	18 540	19 200	19 840
<i>Muutos %</i>	<i>0,8</i>	<i>-1,3</i>	<i>3,6</i>	<i>3,3</i>

Noin + 90 miljoonan euron kasvu vrt. huhtikuun kehikkoon

Oletuksena ennakkotieto + noin 15 miljoonan euron kasvu loppuvuodelle

Tilitettävän kunnallisveron muutos

KUNNALLISVERON TILITYKSET				
TA -VUODEN ENNAKOT	2016	2017	2018**	2019**
Koko maan kertymä	31 127	31 080	31 700	
<i>Kuntaryhmän jako-osuus</i>	<i>0,6104</i>	<i>0,6217</i>	<i>0,6226</i>	
<i>TA-vuonna tilitetään</i>	<i>0,9187</i>	<i>0,9096</i>	<i>0,9064</i>	
<i>Arvioitu jako-osuuden oikaisu</i>			-80	
Tilitys kunnille TA-vuodelta	17 455	17 576	17 890	18 490
<i>Muutos %</i>	<i>1,5</i>	<i>0,7</i>	<i>1,8</i>	<i>3,3</i>

Oletuksena noin 60-80 miljoonan ryhmäosuuden oikaisu verovuodelle 2018 johtuen ennakkotiedoista

TILITYKSET ED. VUODELTA	2016	2017	2018**	2019**
<i>Kuntaryhmän jako-osuus</i>	<i>0,6104</i>	<i>0,6104</i>	<i>0,6217</i>	
Ennakot (tammi-lokakuu)	2 167	2 089	2 200	1 220
Maksuunpanotilitys + muut	-1 153	-1 170	-1 640	-140
Tilitys kunnille ed.vuodelta	1 014	919	560	1 080

Ennakkotiedon mukaiset ennakonpalautukset ja maksuunpanotilitys

TILITYKSET AIK. VUOSILTA	2016	2017	2018**	2019**
TILITYKSET YHTEENSÄ	18 891	18 903	18 860	19 960
<i>Muutos %</i>	<i>2,0</i>	<i>0,1</i>	<i>-0,2</i>	<i>5,8</i>

Kokonaisvaikutus kuluvan vuoden tilityksiin noin **-390** miljoonaa euroa.

Jotain positiivista?

- verotuksen joustava valmistuminen

- Verovuodesta 2018 alkaen luonnollisten henkilöiden ja yritysten tuloverotuksessa siirrytään verovelvolliskohtaiseen verotuksen valmistumiseen
 - » Verotus ei enää päätykään kaikilla verovelvollisilla samaan aikaan esimerkiksi lokakuun lopussa vaan joustavasti kesä-lokakuun välillä.
 - » Esim. luonnollisten henkilöiden, jotka eivät tee muutoksia esitäytettyyn veroilmoitukseen, verotus päättyisi jo kesäkuussa.

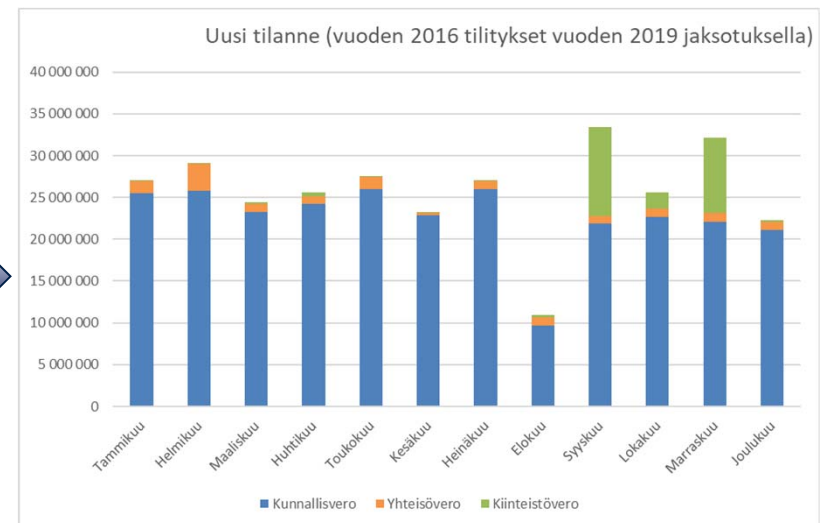
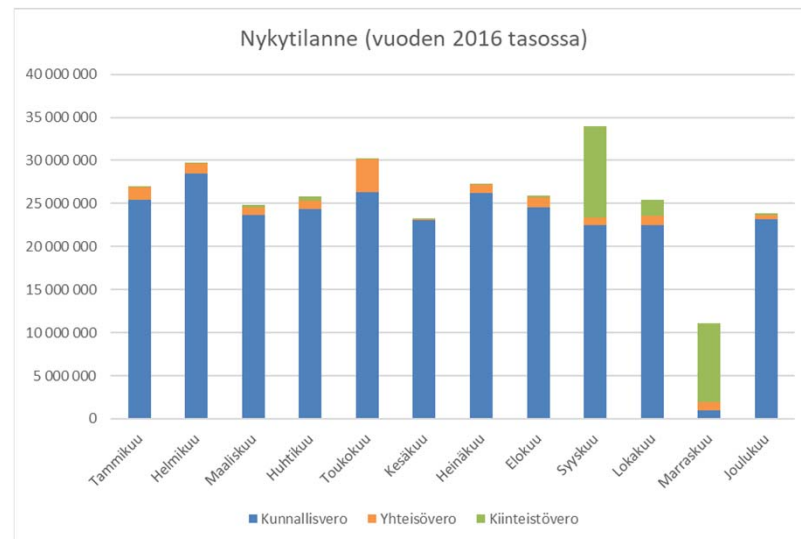
Jotain positiivista?

- verotuksen joustava valmistuminen

- Muutos tarkoittaa myös sitä, että jäännösverojen periminen ja veronpalautusten maksatus aikaistuu
- Jos verotus päättyy jo kesäkuussa, niin veronpalautukset maksettaisiin verovelvolliselle elokuussa nykyisen joulukuun sijaan.
- Koska veronpalautukset peritään veronsaajilta ja jäännösverot tilitetään veronsaajille, niin myös tilitykset aikaistuvat tältä osin. Tällä on suuria vaikutuksia kuntien verontilitysten jaksottumiseen eri kuukausien välillä.

Verotuksen joustava valmistuminen

- miten muutos vaikuttaa oman kuntasi tilitysrytmiin vuonna 2019?



<https://www.kuntaliitto.fi/asiantuntijapalvelut/talous/verotus/verotuksen-joustava-valmistuminen-muuttaa-verontilitysten-jaksottumista>

KUNTIEN VEROTULOT YHTEENSÄ		KOKO MAA , Milj.€			
TILIVUOSI	2017	2018**	2019**	2020**	
Verolaji					
Kunnallisvero	18 903	18 860	19 960	20 540	
<i>Muutos %</i>	0,1	-0,2	5,8	2,9	
Yhteisövero	1 869	1 920	2 060	2 140	
<i>Muutos %</i>	21,5	2,7	7,3	3,9	
Kiinteistövero	1 774	1 830	1 860	1 890	
<i>Muutos %</i>	6,3	3,2	1,6	1,6	
VEROTULO KIRJATTAVA	22 546	22 610	23 880	24 570	
<i>Muutos %</i>	2,0	0,3	5,6	2,9	

Seuraava kehikkopäivitys heti budjettiriihen jälkeen

- Mahdollisimman pian budjettiriihen jälkeen kehikot päivitetään taas
 - » Vuodet 2020-2022 kaikkien verolajien osalta
 - » Ennakkotiedot per 20.8.2018
 - » Elokuun tilitykset
- Budjettiriiheen veroratkaisu jolla varmistetaan, ettei työn verotus kiristy millään tulotasolla
 - » Hallitusohjelman mukaisesti asuntolainan korkovähennysoikeuden rajaamista jatketaan.
 - » Kaikille tulotasolle toteutetaan indeksitarkistus ansiotuloveroperusteisiin hallitusohjelman mukaisesti



Veroperustemuutokset kompensoidaan kunnille valtionosuusjärjestelmässä



Kiitos mielenkiinnostanne!